Gemeinde Heiligenkreuz

Voranschlag 2023

Vorbericht

Vorbericht
zum Voranschlag 2023
gemäß § 3 der NÖ Gemeindehaushaltsverordnung (NÖ GHVO)

Entwicklung des Haushaltspotenzials

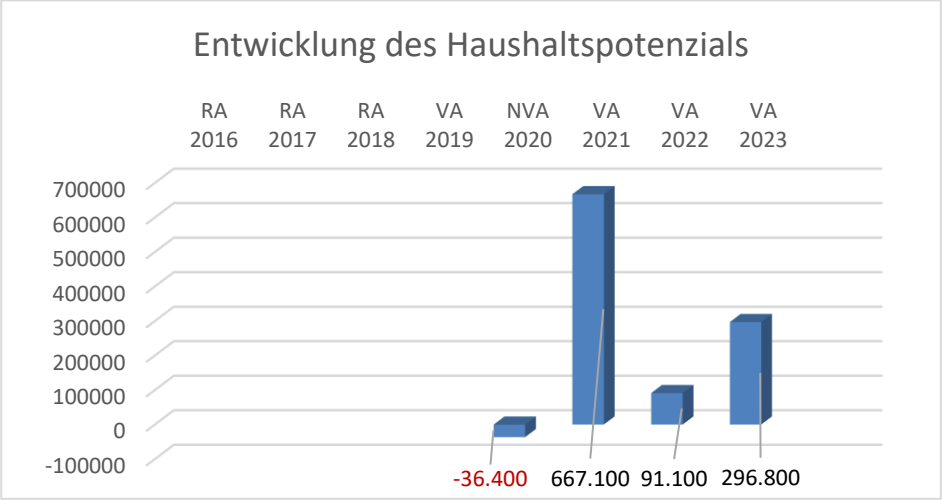

Erläuterung:

Das Haushaltspotential hat seine Grundlage in § 67 Z. 11 der NÖ Gemeindeordnung 1973 (NÖ GO 1973) und ist erstmals im Voranschlag 2020 auszuweisen. Die Angaben zu den Vorjahren entfallen daher.

Haushaltspotential: Differenz der wiederkehrenden Mittelaufbringungen abzüglich der wiederkehrenden Mittelverwendungen unter Berücksichtigung der entsprechenden Forderungen und Verbindlichkeiten.

Das Haushaltspotenzial ist eine wichtige Kenngröße und gibt die aktuelle Leistungsfähigkeit der Gemeinde wieder. Das schafft Vergleichbarkeit mit der bisherigen Rechtslage, aus der Überschüsse und Abgänge abzuleiten waren und dient der Transparenz.

Wenn das Haushaltspotenzial innerhalb des Zeitraumes des mittelfristigen Finanzplanes laufend negativ ist, ist ein Haushaltskonsolidierungskonzept zu erstellen (§ 72b Abs. 1 Z. 2 NÖ GO 1973).

Entwicklung des Nettoergebnisses

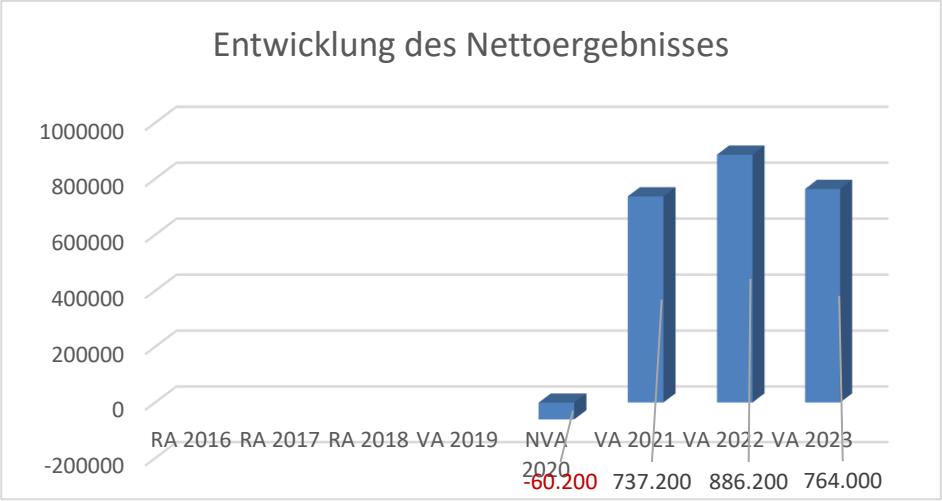

<u>Erläuterung</u>:

Beim Nettoergebnis handelt es sich um das Ergebnis des Ergebnisvoranschlages und ist erstmals für das Haushaltsjahr 2020 auszuweisen. Die Angaben zu den Vorjahren entfallen daher.

Ein positives Nettoergebnis bedeutet, dass die Erträge voraussichtlich ausreichend sein werden, die Aufwendungen für die kommunalen Leistungen (inklusive des Werteverzehrs des Anlagevermögens in Form der Abschreibungen) abzudecken.

Ein negatives Nettoergebnis heißt, dass dies nicht zur Gänze (in der Höhe des negativen Wertes) möglich ist.

Entwicklung der Volkszahl gemäß § 10 Abs. 7 FAG 2017, BGBl. I Nr. 116/2016 in der Fassung BGBl. I Nr. 106/2018

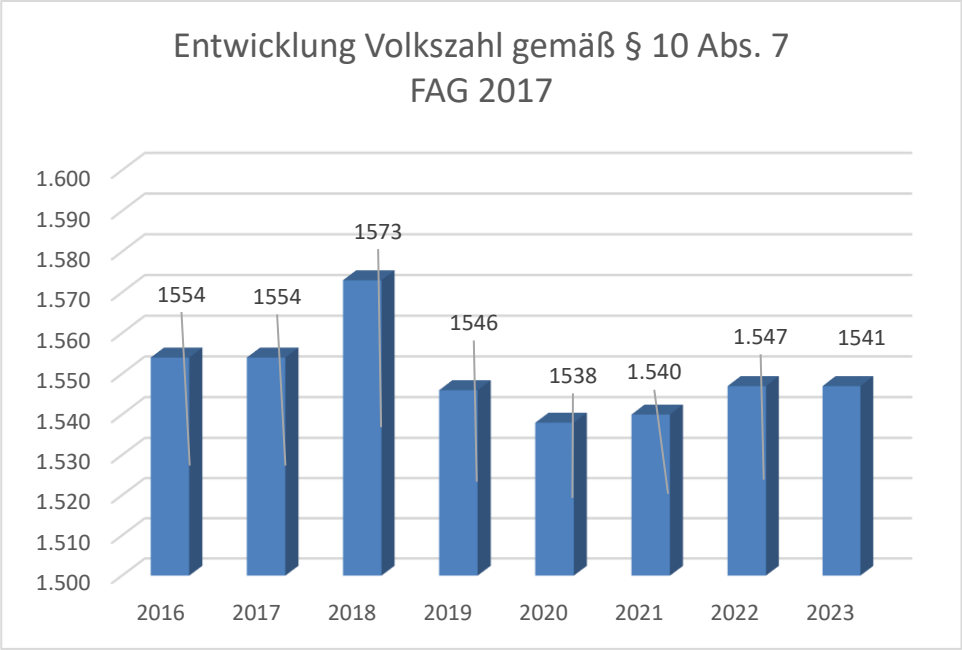

Erläuterung:

Die Volkszahl gemäß § 10 Abs. 7 FAG 2017 wird jährlich von der Bundesanstalt Statistik Austria zum Stichtag 31. Oktober festgestellt und wirkt mit dem Beginn des übernächsten Kalenderjahres. Sie dient für die Berechnung der Abgabenertragsanteile und darf nicht automatisch mit der Volkszahl für die Berechnung der Gemeinderatsmandate verwechselt werden.

Eine Erhöhung bzw. Verminderung der Volkszahl (jährlich) ist ein wesentlicher Indikator für die Berechnung der Abgabenertragsanteile.

Entwicklung der Abgabenertragsanteile

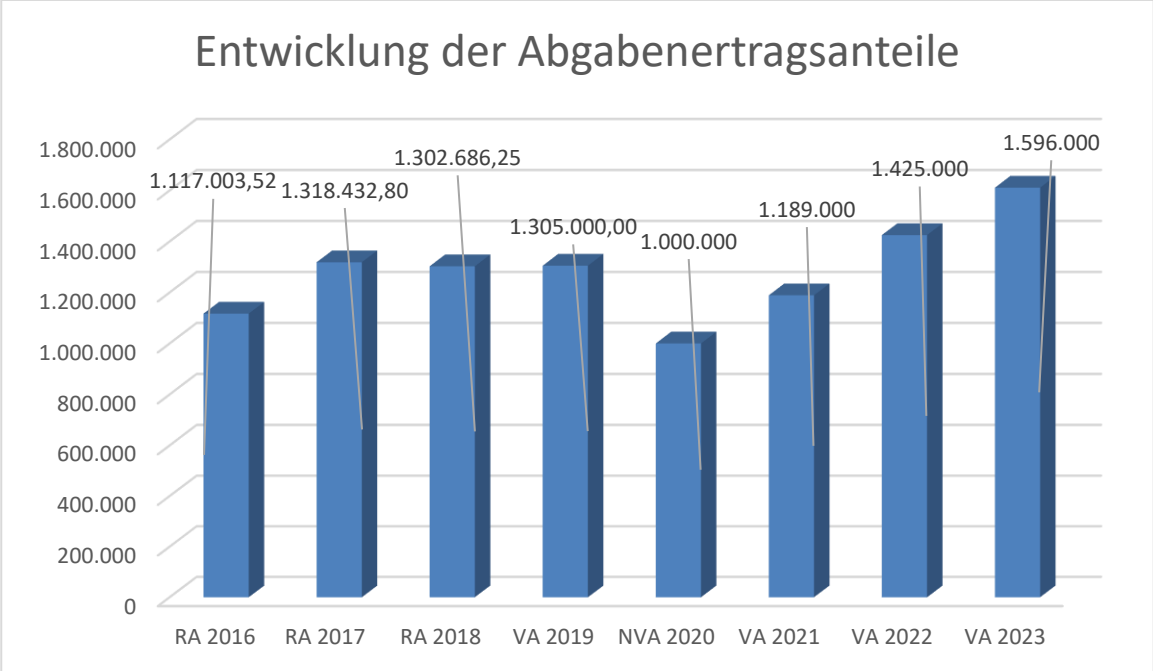

Erläuterung:

Die Gebietskörperschaften (Bund, Länder und Gemeinden) erhalten auf Basis des aktuellen Finanzausgleichs aus den gemeinschaftlichen Bundesabgaben (z.B. Umsatzsteuer, Körperschaftssteuer, Lohnsteuer, Versicherungssteuer, Mineralölsteuer, Normverbrauchsabgabe, Tabaksteuer udgl.) entsprechende Anteile. Im Bereich der Gemeinden spielen dabei die Volkszahl und der abgestufte Bevölkerungsschlüssel eine besondere Rolle. Die sogenannten „Abgabenertragsanteile“ bilden in den meisten Gemeinden die wichtigste Einnahmequelle.

Ein Steigen der Abgabenertragsanteile weist auch auf eine Erhöhung der Volkszahl hin.

Entwicklung des Schuldenstandes

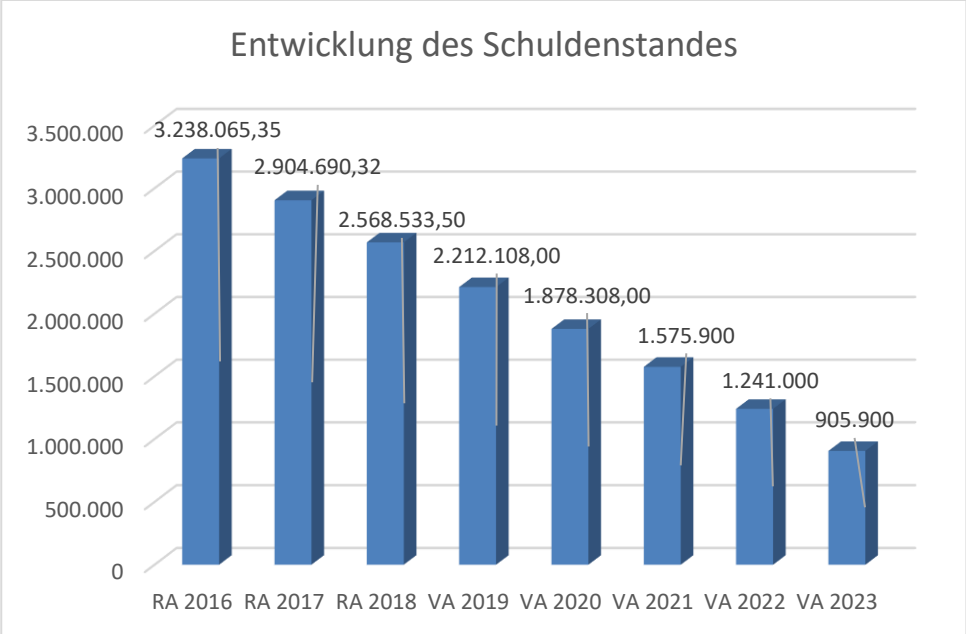

<u>Erläuterung:</u>

Die Entwicklung des Schuldenstandes zeigt auf, inwieweit der Schuldenstand über die Jahre erhöht oder reduziert wird.

Entwicklung der Rücklagen mit und ohne Zahlungsmittelreserve

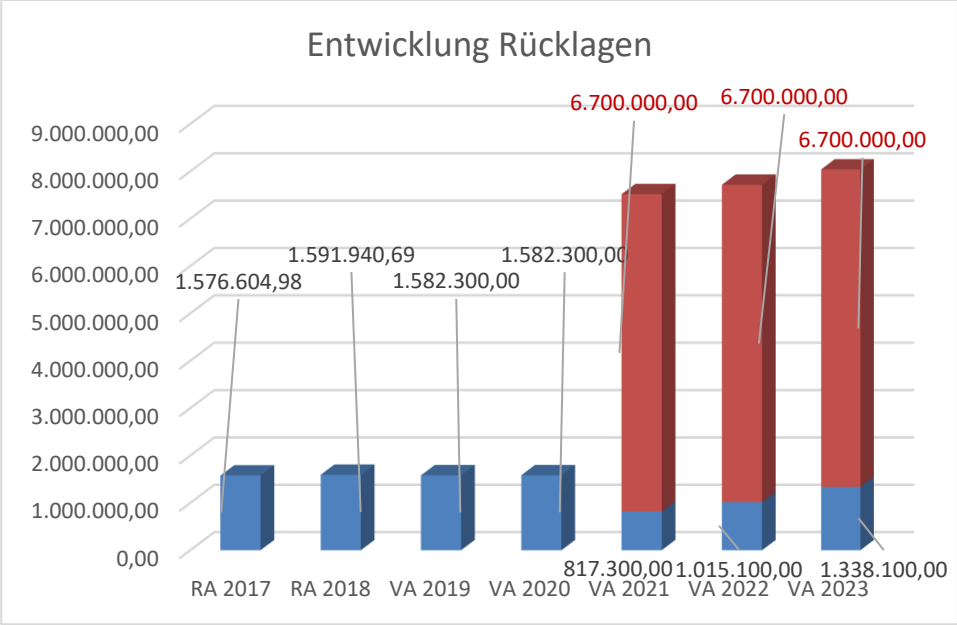

<u>Erläuterung:</u>

Die Entwicklung der Rücklagen zeigt an, inwieweit Rücklagen vorhanden sind und ob Rücklagen aufgebaut bzw. aufgebraucht werden.

Blauer Balken Rücklagen mit Zahlungsmittelreserve.

Roter Balken Rücklagen ohne Zahlungsmittelreserve (mit GR-Beschluss vom 23.3.2021 wurde eine fiktive Haushaltsrücklage in der Höhe von 6.700.000 EUR – das sind 50 % des Saldos der EB - einstimmig beschlossen)

Entwicklung der Leasingverpflichtungen

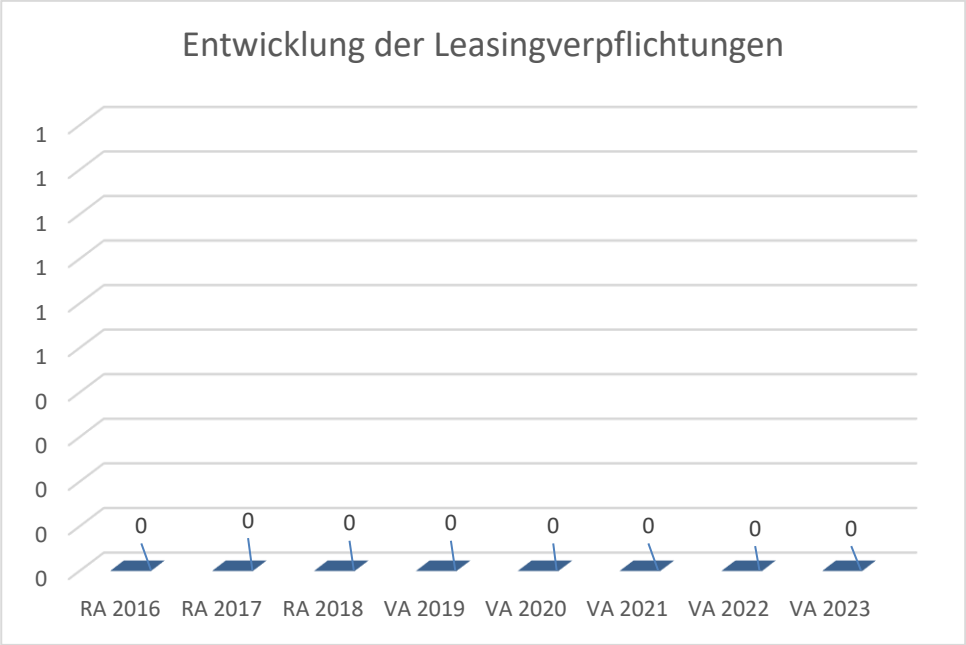

<u>Erläuterung:</u>

Bei den Leasingverpflichtungen handelt es sich nicht um Finanzschulden (z.B. Darlehen), sondern um Verwaltungsschulden. Unabhängig davon stellen Leasingverbindlichkeiten Leistungsverpflichtungen für die Gemeinden dar und sind daher bei einer allfälligen Finanzlagenberechnung entsprechend zu berücksichtigen.

Die Leasingverpflichtungen sind mit Beginn des Jahres 2020 in einer eigenen Anlage gemäß VRV 2015 festzuhalten.

Entwicklung der Haftungen

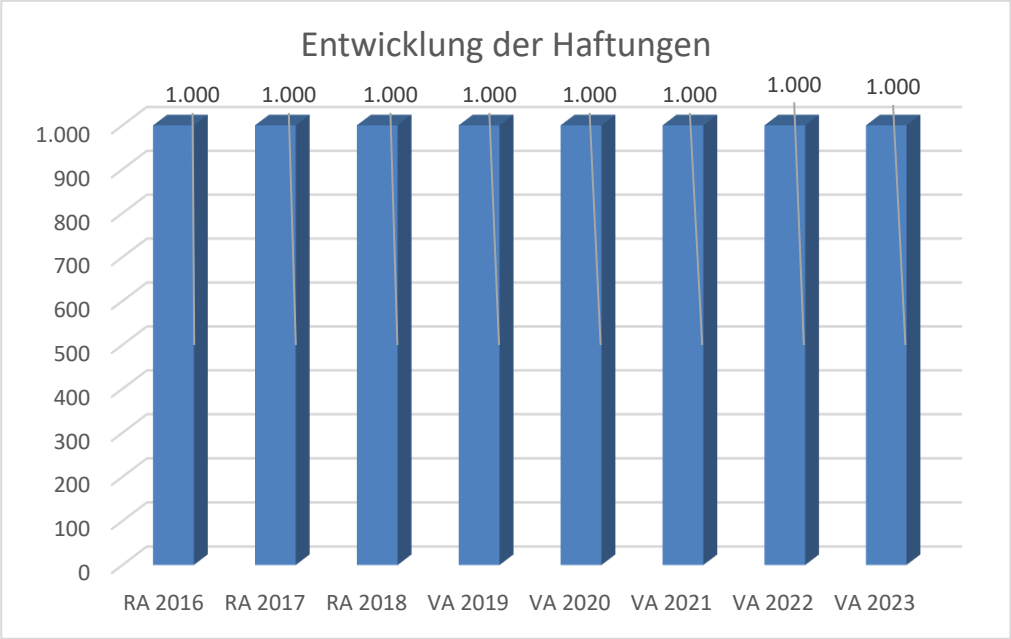

<u>Erläuterung:</u>

Eine Gemeinde darf Bürgschaften und sonstige Haftungen nur übernehmen, wenn hierfür ein besonderes Interesse der Gemeinde gegeben ist, der Schuldner nachweist, dass eine ordnungsgemäße Verzinsung und Tilgung gesichert ist, die Haftungen befristet sind, der Betrag, für den gehaftet wird, ziffernmäßig bestimmt ist und die Gemeinde den daraus folgenden Zahlungsverpflichtungen nachkommen kann (vgl. § 78 Abs. 1 NÖ Gemeindeordnung 1973).

Entwicklung der Finanzkraft für die Umlagenberechnung

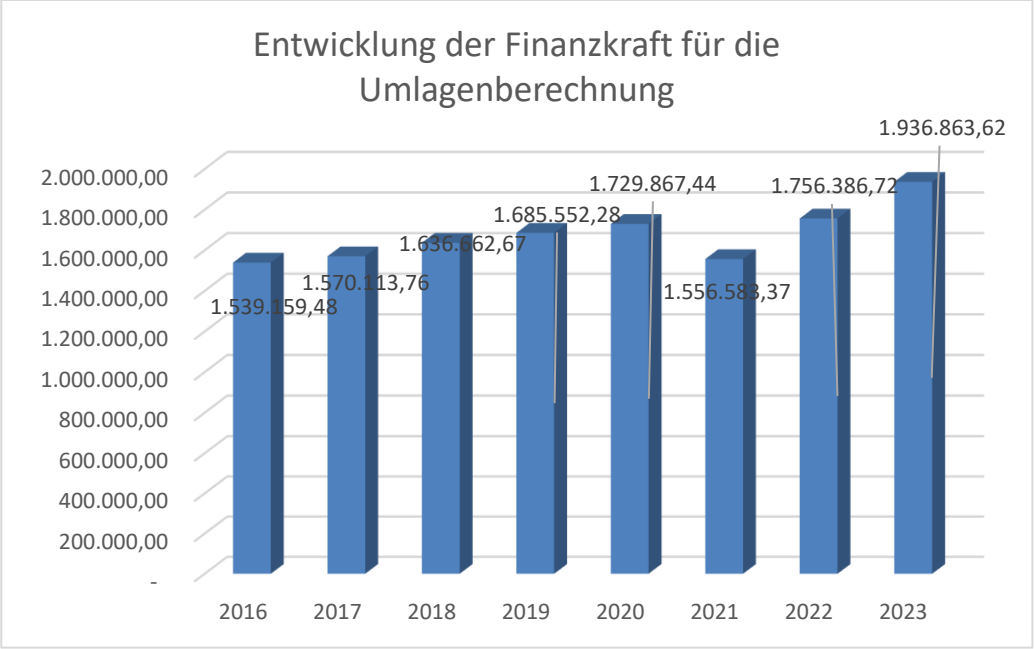

<u>Erläuterung:</u>

Die Finanzkraft einer Gemeinde wird aus den

- Erträgen der ausschließlichen Gemeindeabgaben ohne die Gebühren für die Benützung von Gemeindeeinrichtungen und -anlagen und ohne die Interessentenbeiträge von Grundstückseigentümern und Anrainern und
- Ertragsanteilen an den gemeinschaftlichen Bundesabgaben ohne Spielbankenabgabe ermittelt.

Basis für die Ermittlung der Finanzkraft sind die tatsächlichen Beträge aufgrund der Rechnungsabschlüsse.

Die Darstellung der Entwicklung der Finanzkraft für die Umlagenberechnung hat insbesondere auf die Beitragsleistung der Gemeinden zum NÖ Krankenanstaltensprengel (NÖKAS) und zur Sozialumlage Auswirkungen. Eine Erhöhung oder Reduktion/Verminderung der Finanzkraft wirkt sich unmittelbar auf die Beitragsleistung aus.

Entwicklung der NÖKAS-Umlage

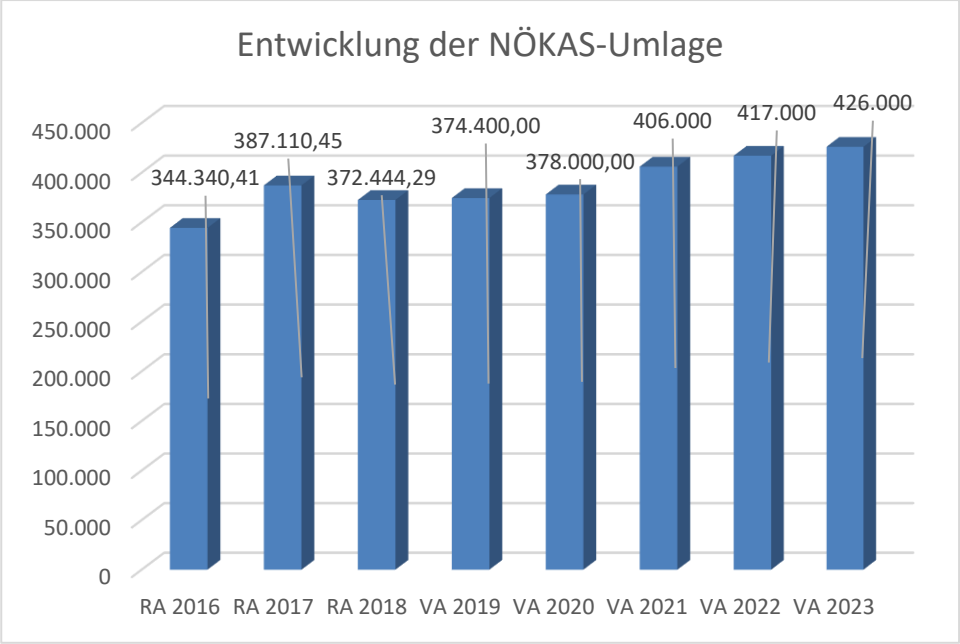

Erläuterung:

Das Landesgebiet ist Beitragsbezirk und Krankenanstaltensprengel für alle öffentlichen Krankenanstalten in Niederösterreich. Beitragsbezirk und Krankenanstaltensprengel sind ein Gemeindeverband. Dem Gemeindeverband gehören alle Gemeinden Niederösterreichs an. Der Gemeindeverband ist juristische Person, er hat seinen Sitz am Sitz der Landesregierung und trägt die Bezeichnung “NÖ Krankenanstaltensprengel” (§ 61 Abs. 1 NÖ Krankenanstaltengesetz - NÖ KAG).

Die Gemeinden haben an den NÖ Krankenanstaltensprengel monatliche Beiträge zu leisten. Berechnungsgrundlage bilden dabei die Volkszahl und die Finanzkraft der Gemeinden. Steigerungen bei der Volkszahl und bei der Finanzkraft führen daher zu höheren Beitragsleistungen bei den Gemeinden.

Diese monatlichen Beiträge werden von den der Gemeinde gebührenden monatlichen Vorschüsse auf die Ertragsanteile an den gemeinschaftlichen Bundesabgaben einbehalten.

Entwicklung der Sozialhilfeumlage

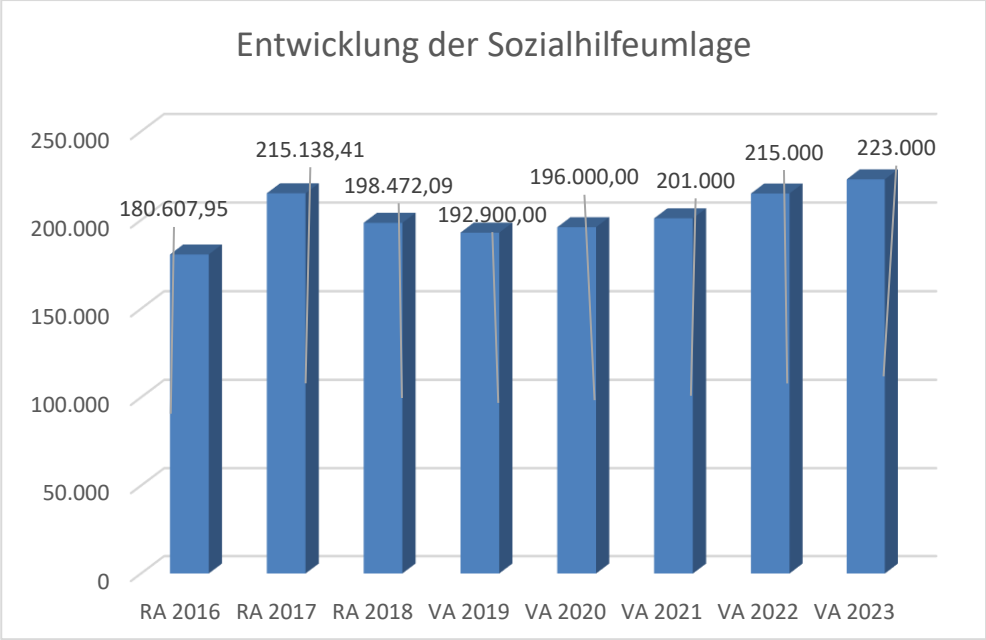

Erläuterung:

Die Gemeinden haben jährlich einen Beitrag zu den vom Land zu tragenden Kosten der Sozialhilfe, die nicht durch Kostenbeitrags- und Ersatzleistungen oder durch sonstige für Zwecke der Sozialhilfe bestimmte Zuschüsse gedeckt sind, in der Höhe von 50 % an das Land zu entrichten
(§ 44 NÖ Sozialhilfe-Ausführungsgesetz – NÖ SAG).

Die Leistungen für die Sozialhilfe-Umlage werden von der Landesregierung auf die einzelnen Gemeinden nach ihrer Finanzkraft (Finanzkraft für die Umlagenberechnung) aufgeteilt.

Diese monatlichen Beiträge werden von den der Gemeinde gebührenden monatlichen Vorschüsse auf die Ertragsanteile an den gemeinschaftlichen Bundesabgaben einbehalten.

Ergebnishaushalt Gesamt 1. Ebene (Anlage 1a)
- interne Vergütungen enthalten

Ergebnishaushalt Gesamt 1. Ebene (Anlage 1a) - interne Vergütungen enthalten

MVAG	Mittelverwendungs- und -aufbringungsgruppen (1. Ebene)	VA 2023	VA 2022	RA 2021
211	Erträge aus der operativen Verwaltungstätigkeit	3.447.700,00	2.824.700,00	2.983.090,91
212	Erträge aus Transfers	1.490.800,00	988.800,00	1.116.384,71
213	Finanzerträge	500,00	500,00	892,33
21	**Summe Erträge**	**4.939.000,00**	**3.814.000,00**	**4.100.367,95**
221	Personalaufwand	845.100,00	753.700,00	753.320,14
222	Sachaufwand (ohne Transferaufwand)	2.671.700,00	1.909.800,00	1.710.908,25
223	Transferaufwand (laufende Transfers und Kapitaltransfers)	984.100,00	918.600,00	836.856,27
224	Finanzaufwand	14.100,00	15.900,00	15.095,26
22	**Summe Aufwendungen**	**4.515.000,00**	**3.598.000,00**	**3.316.179,92**
SA0	**Saldo (0) Nettoergebnis (21 - 22)**	**424.000,00**	**216.000,00**	**784.188,03**
230	Entnahmen von Haushaltsrücklagen	340.000,00	670.200,00	1.512.343,52
240	Zuweisung an Haushaltsrücklagen			1.915.145,64
23	**Summe Haushaltsrücklagen**	**340.000,00**	**670.200,00**	**-402.802,12**
SA00	**Nettoergebnis nach Zuweisung und Entnahmen von Haushaltsrücklagen (Saldo 0 +/- SU23)**	**764.000,00**	**886.200,00**	**381.385,91**

Ergebnishaushalt Bereichsbudget 1. Ebene (Anlage 1a)

Vertretungskörper und allgemeine Verwaltung (Gruppe 0)

MVAG	Mittelverwendungs- und -aufbringungsgruppen (1. Ebene)	VA 2023	VA 2022	RA 2021
211	Erträge aus der operativen Verwaltungstätigkeit	314.000,00	85.700,00	82.292,02
212	Erträge aus Transfers	515.000,00	14.000,00	15.014,36
213	Finanzerträge			
21	**Summe Erträge**	**829.000,00**	**99.700,00**	**97.306,38**
221	Personalaufwand	261.800,00	321.900,00	339.327,24
222	Sachaufwand (ohne Transferaufwand)	514.000,00	207.400,00	162.907,02
223	Transferaufwand (laufende Transfers und Kapitaltransfers)	25.600,00	22.200,00	21.468,63
224	Finanzaufwand			
22	**Summe Aufwendungen**	**801.400,00**	**551.500,00**	**523.702,89**
SA0	**Saldo (0) Nettoergebnis (21 - 22)**	**27.600,00**	**-451.800,00**	**-426.396,51**
230	Entnahmen von Haushaltsrücklagen	340.000,00		
240	Zuweisung an Haushaltsrücklagen			
23	**Summe Haushaltsrücklagen**	**340.000,00**	**0,00**	**0,00**
SA00	**Nettoergebnis nach Zuweisung und Entnahmen von Haushaltsrücklagen (Saldo 0 +/- SU23)**	**367.600,00**	**-451.800,00**	**-426.396,51**

Öffentliche Ordnung und Sicherheit (Gruppe 1)

MVAG	Mittelverwendungs- und -aufbringungsgruppen (1. Ebene)	VA 2023	VA 2022	RA 2021
211	Erträge aus der operativen Verwaltungstätigkeit	4.100,00	4.100,00	4.502,70
212	Erträge aus Transfers	21.900,00	21.900,00	21.904,83
213	Finanzerträge			
21	**Summe Erträge**	**26.000,00**	**26.000,00**	**26.407,53**
221	Personalaufwand			
222	Sachaufwand (ohne Transferaufwand)	122.400,00	122.100,00	115.835,39
223	Transferaufwand (laufende Transfers und Kapitaltransfers)	43.600,00	17.700,00	15.619,33
224	Finanzaufwand			
22	**Summe Aufwendungen**	**166.000,00**	**139.800,00**	**131.454,72**
SA0	**Saldo (0) Nettoergebnis (21 - 22)**	**-140.000,00**	**-113.800,00**	**-105.047,19**
230	Entnahmen von Haushaltsrücklagen			
240	Zuweisung an Haushaltsrücklagen			
23	**Summe Haushaltsrücklagen**	**0,00**	**0,00**	**0,00**
SA00	**Nettoergebnis nach Zuweisung und Entnahmen von Haushaltsrücklagen (Saldo 0 +/- SU23)**	**-140.000,00**	**-113.800,00**	**-105.047,19**

Unterricht, Erziehung, Sport und Wissenschaft (Gruppe 2)

MVAG	Mittelverwendungs- und -aufbringungsgruppen (1. Ebene)	VA 2023	VA 2022	RA 2021
211	Erträge aus der operativen Verwaltungstätigkeit	83.500,00	64.500,00	84.958,38
212	Erträge aus Transfers	38.500,00	39.600,00	43.090,26
213	Finanzerträge			
21	**Summe Erträge**	**122.000,00**	**104.100,00**	**128.048,64**
221	Personalaufwand	245.200,00	206.000,00	196.153,44
222	Sachaufwand (ohne Transferaufwand)	237.400,00	224.500,00	147.486,23
223	Transferaufwand (laufende Transfers und Kapitaltransfers)	165.500,00	158.900,00	125.537,30
224	Finanzaufwand			
22	**Summe Aufwendungen**	**648.100,00**	**589.400,00**	**469.176,97**
SA0	**Saldo (0) Nettoergebnis (21 - 22)**	**-526.100,00**	**-485.300,00**	**-341.128,33**
230	Entnahmen von Haushaltsrücklagen			
240	Zuweisung an Haushaltsrücklagen			33,02
23	**Summe Haushaltsrücklagen**	**0,00**	**0,00**	**-33,02**
SA00	**Nettoergebnis nach Zuweisung und Entnahmen von Haushaltsrücklagen (Saldo 0 +/- SU23)**	**-526.100,00**	**-485.300,00**	**-341.161,35**

Kunst, Kultur und Kultus (Gruppe 3)

MVAG	Mittelverwendungs- und -aufbringungsgruppen (1. Ebene)	VA 2023	VA 2022	RA 2021
211	Erträge aus der operativen Verwaltungstätigkeit			
212	Erträge aus Transfers			
213	Finanzerträge			
21	**Summe Erträge**	**0,00**	**0,00**	**0,00**
221	Personalaufwand			
222	Sachaufwand (ohne Transferaufwand)	39.100,00	39.100,00	38.696,17
223	Transferaufwand (laufende Transfers und Kapitaltransfers)	8.000,00	8.000,00	6.072,38
224	Finanzaufwand			
22	**Summe Aufwendungen**	**47.100,00**	**47.100,00**	**44.768,55**
SA0	**Saldo (0) Nettoergebnis (21 - 22)**	**-47.100,00**	**-47.100,00**	**-44.768,55**
230	Entnahmen von Haushaltsrücklagen			
240	Zuweisung an Haushaltsrücklagen			
23	**Summe Haushaltsrücklagen**	**0,00**	**0,00**	**0,00**
SA00	**Nettoergebnis nach Zuweisung und Entnahmen von Haushaltsrücklagen (Saldo 0 +/- SU23)**	**-47.100,00**	**-47.100,00**	**-44.768,55**

Soziale Wohlfahrt und Wohnbauförderung (Gruppe 4)

MVAG	Mittelverwendungs- und -aufbringungsgruppen (1. Ebene)	VA 2023	VA 2022	RA 2021
211	Erträge aus der operativen Verwaltungstätigkeit	5.000,00	7.000,00	7.164,88
212	Erträge aus Transfers			
213	Finanzerträge			
21	**Summe Erträge**	**5.000,00**	**7.000,00**	**7.164,88**
221	Personalaufwand			
222	Sachaufwand (ohne Transferaufwand)	11.500,00	11.500,00	8.651,48
223	Transferaufwand (laufende Transfers und Kapitaltransfers)	296.100,00	275.800,00	247.441,00
224	Finanzaufwand			
22	**Summe Aufwendungen**	**307.600,00**	**287.300,00**	**256.092,48**
SA0	**Saldo (0) Nettoergebnis (21 - 22)**	**-302.600,00**	**-280.300,00**	**-248.927,60**
230	Entnahmen von Haushaltsrücklagen			
240	Zuweisung an Haushaltsrücklagen			
23	**Summe Haushaltsrücklagen**	**0,00**	**0,00**	**0,00**
SA00	**Nettoergebnis nach Zuweisung und Entnahmen von Haushaltsrücklagen (Saldo 0 +/- SU23)**	**-302.600,00**	**-280.300,00**	**-248.927,60**

Gesundheit (Gruppe 5)

MVAG	Mittelverwendungs- und -aufbringungsgruppen (1. Ebene)	VA 2023	VA 2022	RA 2021
211	Erträge aus der operativen Verwaltungstätigkeit			
212	Erträge aus Transfers			
213	Finanzerträge			
21	**Summe Erträge**	**0,00**	**0,00**	**0,00**
221	Personalaufwand	9.700,00	8.900,00	8.817,04
222	Sachaufwand (ohne Transferaufwand)	100,00	100,00	17,84
223	Transferaufwand (laufende Transfers und Kapitaltransfers)	431.600,00	422.500,00	404.457,08
224	Finanzaufwand			
22	**Summe Aufwendungen**	**441.400,00**	**431.500,00**	**413.291,96**
SA0	**Saldo (0) Nettoergebnis (21 - 22)**	**-441.400,00**	**-431.500,00**	**-413.291,96**
230	Entnahmen von Haushaltsrücklagen			
240	Zuweisung an Haushaltsrücklagen			
23	**Summe Haushaltsrücklagen**	**0,00**	**0,00**	**0,00**
SA00	**Nettoergebnis nach Zuweisung und Entnahmen von Haushaltsrücklagen (Saldo 0 +/- SU23)**	**-441.400,00**	**-431.500,00**	**-413.291,96**

Straßen- und Wasserbau, Verkehr (Gruppe 6)

MVAG	Mittelverwendungs- und -aufbringungsgruppen (1. Ebene)	VA 2023	VA 2022	RA 2021
211	Erträge aus der operativen Verwaltungstätigkeit	195.300,00	300,00	4.004,22
212	Erträge aus Transfers	251.900,00	252.000,00	255.731,24
213	Finanzerträge			
21	**Summe Erträge**	**447.200,00**	**252.300,00**	**259.735,46**
221	Personalaufwand			
222	Sachaufwand (ohne Transferaufwand)	411.900,00	181.600,00	155.211,57
223	Transferaufwand (laufende Transfers und Kapitaltransfers)	2.400,00	2.300,00	2.236,14
224	Finanzaufwand			
22	**Summe Aufwendungen**	**414.300,00**	**183.900,00**	**157.447,71**
SA0	**Saldo (0) Nettoergebnis (21 - 22)**	**32.900,00**	**68.400,00**	**102.287,75**
230	Entnahmen von Haushaltsrücklagen		287.800,00	
240	Zuweisung an Haushaltsrücklagen			
23	**Summe Haushaltsrücklagen**	**0,00**	**287.800,00**	**0,00**
SA00	**Nettoergebnis nach Zuweisung und Entnahmen von Haushaltsrücklagen (Saldo 0 +/- SU23)**	**32.900,00**	**356.200,00**	**102.287,75**

Wirtschaftsförderung (Gruppe 7)

MVAG	Mittelverwendungs- und -aufbringungsgruppen (1. Ebene)	VA 2023	VA 2022	RA 2021
211	Erträge aus der operativen Verwaltungstätigkeit			
212	Erträge aus Transfers			
213	Finanzerträge			
21	**Summe Erträge**	**0,00**	**0,00**	**0,00**
221	Personalaufwand			
222	Sachaufwand (ohne Transferaufwand)	22.300,00	26.100,00	25.407,09
223	Transferaufwand (laufende Transfers und Kapitaltransfers)	10.900,00	10.800,00	13.715,24
224	Finanzaufwand			
22	**Summe Aufwendungen**	**33.200,00**	**36.900,00**	**39.122,33**
SA0	**Saldo (0) Nettoergebnis (21 - 22)**	**-33.200,00**	**-36.900,00**	**-39.122,33**
230	Entnahmen von Haushaltsrücklagen			
240	Zuweisung an Haushaltsrücklagen			
23	**Summe Haushaltsrücklagen**	**0,00**	**0,00**	**0,00**
SA00	**Nettoergebnis nach Zuweisung und Entnahmen von Haushaltsrücklagen (Saldo 0 +/- SU23)**	**-33.200,00**	**-36.900,00**	**-39.122,33**

Dienstleistungen (Gruppe 8)

MVAG	Mittelverwendungs- und -aufbringungsgruppen (1. Ebene)	VA 2023	VA 2022	RA 2021
211	Erträge aus der operativen Verwaltungstätigkeit	884.600,00	915.100,00	929.845,69
212	Erträge aus Transfers	494.200,00	489.300,00	529.399,99
213	Finanzerträge			
21	**Summe Erträge**	**1.378.800,00**	**1.404.400,00**	**1.459.245,68**
221	Personalaufwand	328.400,00	216.900,00	209.022,42
222	Sachaufwand (ohne Transferaufwand)	1.278.500,00	1.073.000,00	915.783,35
223	Transferaufwand (laufende Transfers und Kapitaltransfers)	400,00	400,00	309,17
224	Finanzaufwand	8.100,00	10.400,00	11.925,44
22	**Summe Aufwendungen**	**1.615.400,00**	**1.300.700,00**	**1.137.040,38**
SA0	**Saldo (0) Nettoergebnis (21 - 22)**	**-236.600,00**	**103.700,00**	**322.205,30**
230	Entnahmen von Haushaltsrücklagen		382.400,00	
240	Zuweisung an Haushaltsrücklagen			
23	**Summe Haushaltsrücklagen**	**0,00**	**382.400,00**	**0,00**
SA00	**Nettoergebnis nach Zuweisung und Entnahmen von Haushaltsrücklagen (Saldo 0 +/- SU23)**	**-236.600,00**	**486.100,00**	**322.205,30**

Finanzwirtschaft (Gruppe 9)

MVAG	Mittelverwendungs- und -aufbringungsgruppen (1. Ebene)	VA 2023	VA 2022	RA 2021
211	Erträge aus der operativen Verwaltungstätigkeit	1.961.200,00	1.748.000,00	1.870.323,02
212	Erträge aus Transfers	169.300,00	172.000,00	251.244,03
213	Finanzerträge	500,00	500,00	892,33
21	**Summe Erträge**	**2.131.000,00**	**1.920.500,00**	**2.122.459,38**
221	Personalaufwand			
222	Sachaufwand (ohne Transferaufwand)	34.500,00	24.400,00	140.912,11
223	Transferaufwand (laufende Transfers und Kapitaltransfers)			
224	Finanzaufwand	6.000,00	5.500,00	3.169,82
22	**Summe Aufwendungen**	**40.500,00**	**29.900,00**	**144.081,93**
SA0	**Saldo (0) Nettoergebnis (21 - 22)**	**2.090.500,00**	**1.890.600,00**	**1.978.377,45**
230	Entnahmen von Haushaltsrücklagen			1.512.343,52
240	Zuweisung an Haushaltsrücklagen			1.915.112,62
23	**Summe Haushaltsrücklagen**	**0,00**	**0,00**	**-402.769,10**
SA00	**Nettoergebnis nach Zuweisung und Entnahmen von Haushaltsrücklagen (Saldo 0 +/- SU23)**	**2.090.500,00**	**1.890.600,00**	**1.575.608,35**

Ergebnishaushalt Gesamt 1. und 2. Ebene (Anlage 1a)
- interne Vergütungen enthalten

MVAG	Mittelverwendungs- und aufbringungsgruppen (1. und 2. Ebene)	VA 2023	VA 2022	RA 2021
211	**Erträge aus der operativen Verwaltungstätigkeit**	**3.447.700,00**	**2.824.700,00**	**2.983.090,91**
2111	Erträge aus eigenen Abgaben	365.000,00	322.800,00	442.727,80
2112	Erträge aus Ertragsanteilen	1.596.000,00	1.425.000,00	1.427.595,22
2113	Erträge aus Gebühren	651.500,00	606.500,00	603.369,17
2114	Erträge aus Leistungen	124.900,00	120.700,00	126.658,21
2115	Erträge aus Besitz und wirtschaftlicher Tätigkeit	149.600,00	141.900,00	145.089,83
2116	Erträge aus Veräußerung und sonstige Erträge	542.900,00	200.800,00	196.503,21
2117	Nicht finanzierungswirksame operative Erträge	17.800,00	7.000,00	41.147,47
212	**Erträge aus Transfers**	**1.490.800,00**	**988.800,00**	**1.116.384,71**
2121	Transferertrag von Trägern des öffentlichen Rechts	1.231.000,00	729.300,00	857.879,39
2122	Transferertrag von Beteiligungen			
2123	Transferertrag von Unternehmen (mit Finanzunternehmen)			
2124	Transferertrag von Haushalten und Organisationen ohne Erwerbscharakter	800,00	900,00	1.035,00
2125	Transferertrag vom Ausland			
2126	Investitions- und Tilgungszuschüsse zwischen Unternehmungen und Betrieben der Gebietskörperschaft und der Gebietskörperschaft			
2127	Nicht finanzierungswirksamer Transferertrag	259.000,00	258.600,00	257.470,32
213	**Finanzerträge**	**500,00**	**500,00**	**892,33**
2131	Erträge aus Zinsen	500,00	500,00	892,33
2132	Erträge aus Zinsen aus derivativen Finanzinstrumenten ohne Grundgeschäft			
2133	Erträge aus Gewinnentnahmen von marktbestimmten Betrieben			
2134	Sonstige Finanzerträge			
2135	Erträge aus Dividenden/Gewinnausschüttungen			
2136	Sonstige nicht finanzierungswirksame Finanzerträge			
21	**Summe Erträge**	**4.939.000,00**	**3.814.000,00**	**4.100.367,95**
221	**Personalaufwand**	**845.100,00**	**753.700,00**	**753.320,14**
2211	Personalaufwand (Bezüge, Nebengeb., Mehrleistungen)	645.100,00	589.200,00	576.830,46
2212	Gesetzlicher und freiwilliger Sozialaufwand	178.200,00	142.800,00	145.013,26
2213	Sonstiger Personalaufwand	14.500,00	13.500,00	8.095,00
2214	Nicht finanzierungswirksamer Personalaufwand	7.300,00	8.200,00	23.381,42
222	**Sachaufwand (ohne Transferaufwand)**	**2.671.700,00**	**1.909.800,00**	**1.710.908,25**
2221	Gebrauchs- und Verbrauchsgüter, Handelswaren	183.000,00	163.900,00	149.177,21
2222	Verwaltungs- und Betriebsaufwand	406.200,00	182.300,00	144.328,57
2223	Leasing- und Mietaufwand	11.000,00	11.000,00	5.263,72
2224	Instandhaltung	434.700,00	411.900,00	229.478,12
2225	Sonstiger Sachaufwand	809.100,00	389.100,00	387.302,79
2226	Nicht finanzierungswirksamer Sachaufwand	827.700,00	751.600,00	795.357,84

MVAG	Mittelverwendungs- und aufbringungsgruppen (1. und 2. Ebene)	VA 2023	VA 2022	RA 2021
223	**Transferaufwand (laufende Transfers und Kapitaltransfers)**	**984.100,00**	**918.600,00**	**836.856,27**
2231	Transferaufwand an Träger des öffentlichen Rechts	889.400,00	862.200,00	789.777,00
2232	Transferaufwand an Beteiligungen	26.600,00		
2233	Transferaufwand an Unternehmen (mit Finanzunternehmen)	5.200,00	5.100,00	3.848,22
2234	Transferaufwand an Haushalte und Organisationen ohne Erwerbscharakter	62.900,00	51.300,00	43.231,05
2235	Transferaufwand an das Ausland			
2236	Investitions- und Tilgungszuschüsse zwischen Unternehmungen und Betrieben der Gebietskörperschaft und der Gebietskörperschaft			
2237	Nicht finanzierungswirksamer Transferaufwand			
224	**Finanzaufwand**	**14.100,00**	**15.900,00**	**15.095,26**
2241	Zinsen aus Finanzschulden, Finanzierungsleasing, Forderungskauf und derivativen Finanzinstrumenten mit Grundgeschäft	8.100,00	10.400,00	11.925,44
2242	Zinsen und sonstige Aufwendungen aus derivativen Finanzinstrumenten ohne Grundgeschäft			
2243	Gewinnentnahmen von Unternehmungen und marktbestimmten Betrieben der Gebietskörperschaft (innerhalb der Gebietskörperscha			
2244	Sonstiger Finanzaufwand	6.000,00	5.500,00	3.169,82
2245	Nicht finanzierungswirksamer Finanzaufwand			
22	**Summe Aufwendungen**	**4.515.000,00**	**3.598.000,00**	**3.316.179,92**
SA0	**Saldo (0) Nettoergebnis (21 - 22)**	**424.000,00**	**216.000,00**	**784.188,03**
230	**Entnahmen von Haushaltsrücklagen**	**340.000,00**	**670.200,00**	**1.512.343,52**
2301	Entnahmen von Haushaltsrücklagen	340.000,00	670.200,00	1.512.343,52
240	**Zuweisung an Haushaltsrücklagen**	**0,00**	**0,00**	**1.915.145,64**
2401	Zuweisung an Haushaltsrücklagen			1.915.145,64
23	**Summe Haushaltsrücklagen**	**340.000,00**	**670.200,00**	**-402.802,12**
SA00	**Nettoergebnis nach Zuweisung und Entnahmen von Haushaltsrücklagen (Saldo 0 +/- SU23)**	**764.000,00**	**886.200,00**	**381.385,91**

Ergebnishaushalt Bereichsbudget 1. und 2. Ebene (Anlage 1a)

Vertretungskörper und allgemeine Verwaltung (Gruppe 0)

MVAG	Mittelverwendungs- und -aufbringungsgruppen (1. und 2. Ebene)	VA 2023	VA 2022	RA 2021
211	**Erträge aus der operativen Verwaltungstätigkeit**	**314.000,00**	**85.700,00**	**82.292,02**
2111	Erträge aus eigenen Abgaben			
2112	Erträge aus Ertragsanteilen			
2113	Erträge aus Gebühren			
2114	Erträge aus Leistungen	26.100,00	26.100,00	20.081,19
2115	Erträge aus Besitz und wirtschaftlicher Tätigkeit	9.900,00	9.400,00	8.954,13
2116	Erträge aus Veräußerung und sonstige Erträge	260.200,00	50.200,00	20.984,10
2117	Nicht finanzierungswirksame operative Erträge	17.800,00		32.272,60
212	**Erträge aus Transfers**	**515.000,00**	**14.000,00**	**15.014,36**
2121	Transferertrag von Trägern des öffentlichen Rechts	515.000,00	14.000,00	15.014,36
2122	Transferertrag von Beteiligungen			
2123	Transferertrag von Unternehmen (mit Finanzunternehmen)			
2124	Transferertrag von Haushalten und Organisationen ohne Erwerbscharakter			
2125	Transferertrag vom Ausland			
2126	Investitions- und Tilgungszuschüsse zwischen Unternehmungen und Betrieben der Gebietskörperschaft und der Gebietskörperschaft			
2127	Nicht finanzierungswirksamer Transferertrag			
213	**Finanzerträge**	**0,00**	**0,00**	**0,00**
2131	Erträge aus Zinsen			
2132	Erträge aus Zinsen aus derivativen Finanzinstrumenten ohne Grundgeschäft			
2133	Erträge aus Gewinnentnahmen von marktbestimmten Betrieben			
2134	Sonstige Finanzerträge			
2135	Erträge aus Dividenden/Gewinnausschüttungen			
2136	Sonstige nicht finanzierungswirksame Finanzerträge			
21	**Summe Erträge**	**829.000,00**	**99.700,00**	**97.306,38**
221	**Personalaufwand**	**261.800,00**	**321.900,00**	**339.327,24**
2211	Personalaufwand (Bezüge, Nebengeb., Mehrleistungen)	181.400,00	247.300,00	258.512,16
2212	Gesetzlicher und freiwilliger Sozialaufwand	63.200,00	57.000,00	63.758,76
2213	Sonstiger Personalaufwand	14.500,00	13.500,00	8.095,00
2214	Nicht finanzierungswirksamer Personalaufwand	2.700,00	4.100,00	8.961,32
222	**Sachaufwand (ohne Transferaufwand)**	**514.000,00**	**207.400,00**	**162.907,02**
2221	Gebrauchs- und Verbrauchsgüter, Handelswaren	25.400,00	21.500,00	9.650,61
2222	Verwaltungs- und Betriebsaufwand	39.900,00	26.500,00	15.088,88

Vertretungskörper und allgemeine Verwaltung (Gruppe 0)

MVAG	Mittelverwendungs- und -aufbringungsgruppen (1. und 2. Ebene)	VA 2023	VA 2022	RA 2021
2223	Leasing- und Mietaufwand			
2224	Instandhaltung	13.100,00	28.500,00	2.978,97
2225	Sonstiger Sachaufwand	422.800,00	119.500,00	123.059,67
2226	Nicht finanzierungswirksamer Sachaufwand	12.800,00	11.400,00	12.128,89
223	**Transferaufwand (laufende Transfers und Kapitaltransfers)**	**25.600,00**	**22.200,00**	**21.468,63**
2231	Transferaufwand an Träger des öffentlichen Rechts	11.000,00	8.600,00	8.634,29
2232	Transferaufwand an Beteiligungen			
2233	Transferaufwand an Unternehmen (mit Finanzunternehmen)			
2234	Transferaufwand an Haushalte und Organisationen ohne Erwerbscharakter	14.600,00	13.600,00	12.834,34
2235	Transferaufwand an das Ausland			
2236	Investitions- und Tilgungszuschüsse zwischen Unternehmungen und Betrieben der Gebietskörperschaft und der Gebietskörperschaft			
2237	Nicht finanzierungswirksamer Transferaufwand			
224	**Finanzaufwand**	**0,00**	**0,00**	**0,00**
2241	Zinsen aus Finanzschulden, Finanzierungsleasing, Forderungskauf und derivativen Finanzinstrumenten mit Grundgeschäft			
2242	Zinsen und sonstige Aufwendungen aus derivativen Finanzinstrumenten ohne Grundgeschäft			
2243	Gewinnentnahmen von Unternehmungen und marktbestimmten Betrieben der Gebietskörperschaft (innerhalb der Gebietskörperscha			
2244	Sonstiger Finanzaufwand			
2245	Nicht finanzierungswirksamer Finanzaufwand			
22	**Summe Aufwendungen**	**801.400,00**	**551.500,00**	**523.702,89**
SA0	**Saldo (0) Nettoergebnis (21 - 22)**	**27.600,00**	**-451.800,00**	**-426.396,51**
230	**Entnahmen von Haushaltsrücklagen**	**340.000,00**	**0,00**	**0,00**
2301	Entnahmen von Haushaltsrücklagen	340.000,00		
240	**Zuweisung an Haushaltsrücklagen**	**0,00**	**0,00**	**0,00**
2401	Zuweisung an Haushaltsrücklagen			
23	**Summe Haushaltsrücklagen**	**340.000,00**	**0,00**	**0,00**
SA00	**Nettoergebnis nach Zuweisung und Entnahmen von Haushaltsrücklagen (Saldo 0 +/- SU23)**	**367.600,00**	**-451.800,00**	**-426.396,51**

Öffentliche Ordnung und Sicherheit (Gruppe 1)

MVAG	Mittelverwendungs- und -aufbringungsgruppen (1. und 2. Ebene)	VA 2023	VA 2022	RA 2021
211	**Erträge aus der operativen Verwaltungstätigkeit**	**4.100,00**	**4.100,00**	**4.502,70**
2111	Erträge aus eigenen Abgaben			
2112	Erträge aus Ertragsanteilen			
2113	Erträge aus Gebühren			
2114	Erträge aus Leistungen	4.000,00	4.000,00	4.410,00
2115	Erträge aus Besitz und wirtschaftlicher Tätigkeit			
2116	Erträge aus Veräußerung und sonstige Erträge	100,00	100,00	92,70
2117	Nicht finanzierungswirksame operative Erträge			
212	**Erträge aus Transfers**	**21.900,00**	**21.900,00**	**21.904,83**
2121	Transferertrag von Trägern des öffentlichen Rechts			
2122	Transferertrag von Beteiligungen			
2123	Transferertrag von Unternehmen (mit Finanzunternehmen)			
2124	Transferertrag von Haushalten und Organisationen ohne Erwerbscharakter			
2125	Transferertrag vom Ausland			
2126	Investitions- und Tilgungszuschüsse zwischen Unternehmungen und Betrieben der Gebietskörperschaft und der Gebietskörperschaft			
2127	Nicht finanzierungswirksamer Transferertrag	21.900,00	21.900,00	21.904,83
213	**Finanzerträge**	**0,00**	**0,00**	**0,00**
2131	Erträge aus Zinsen			
2132	Erträge aus Zinsen aus derivativen Finanzinstrumenten ohne Grundgeschäft			
2133	Erträge aus Gewinnentnahmen von marktbestimmten Betrieben			
2134	Sonstige Finanzerträge			
2135	Erträge aus Dividenden/Gewinnausschüttungen			
2136	Sonstige nicht finanzierungswirksame Finanzerträge			
21	**Summe Erträge**	**26.000,00**	**26.000,00**	**26.407,53**
221	**Personalaufwand**	**0,00**	**0,00**	**0,00**
2211	Personalaufwand (Bezüge, Nebengeb., Mehrleistungen)			
2212	Gesetzlicher und freiwilliger Sozialaufwand			
2213	Sonstiger Personalaufwand			
2214	Nicht finanzierungswirksamer Personalaufwand			
222	**Sachaufwand (ohne Transferaufwand)**	**122.400,00**	**122.100,00**	**115.835,39**
2221	Gebrauchs- und Verbrauchsgüter, Handelswaren			
2222	Verwaltungs- und Betriebsaufwand	13.000,00	13.000,00	12.129,80

Öffentliche Ordnung und Sicherheit (Gruppe 1)

MVAG	Mittelverwendungs- und -aufbringungsgruppen (1. und 2. Ebene)	VA 2023	VA 2022	RA 2021
2223	Leasing- und Mietaufwand	7.300,00	7.300,00	4.855,76
2224	Instandhaltung			
2225	Sonstiger Sachaufwand	23.900,00	23.600,00	20.627,89
2226	Nicht finanzierungswirksamer Sachaufwand	78.200,00	78.200,00	78.221,94
223	**Transferaufwand (laufende Transfers und Kapitaltransfers)**	**43.600,00**	**17.700,00**	**15.619,33**
2231	Transferaufwand an Träger des öffentlichen Rechts	16.000,00	17.400,00	15.319,33
2232	Transferaufwand an Beteiligungen	26.600,00		
2233	Transferaufwand an Unternehmen (mit Finanzunternehmen)			
2234	Transferaufwand an Haushalte und Organisationen ohne Erwerbscharakter	1.000,00	300,00	300,00
2235	Transferaufwand an das Ausland			
2236	Investitions- und Tilgungszuschüsse zwischen Unternehmungen und Betrieben der Gebietskörperschaft und der Gebietskörperschaft			
2237	Nicht finanzierungswirksamer Transferaufwand			
224	**Finanzaufwand**	**0,00**	**0,00**	**0,00**
2241	Zinsen aus Finanzschulden, Finanzierungsleasing, Forderungskauf und derivativen Finanzinstrumenten mit Grundgeschäft			
2242	Zinsen und sonstige Aufwendungen aus derivativen Finanzinstrumenten ohne Grundgeschäft			
2243	Gewinnentnahmen von Unternehmungen und marktbestimmten Betrieben der Gebietskörperschaft (innerhalb der Gebietskörperscha			
2244	Sonstiger Finanzaufwand			
2245	Nicht finanzierungswirksamer Finanzaufwand			
22	**Summe Aufwendungen**	**166.000,00**	**139.800,00**	**131.454,72**
SA0	**Saldo (0) Nettoergebnis (21 - 22)**	**-140.000,00**	**-113.800,00**	**-105.047,19**
230	**Entnahmen von Haushaltsrücklagen**	**0,00**	**0,00**	**0,00**
2301	Entnahmen von Haushaltsrücklagen			
240	**Zuweisung an Haushaltsrücklagen**	**0,00**	**0,00**	**0,00**
2401	Zuweisung an Haushaltsrücklagen			
23	**Summe Haushaltsrücklagen**	**0,00**	**0,00**	**0,00**
SA00	**Nettoergebnis nach Zuweisung und Entnahmen von Haushaltsrücklagen (Saldo 0 +/- SU23)**	**-140.000,00**	**-113.800,00**	**-105.047,19**

Unterricht, Erziehung, Sport und Wissenschaft (Gruppe 2)

MVAG	Mittelverwendungs- und -aufbringungsgruppen (1. und 2. Ebene)	VA 2023	VA 2022	RA 2021
211	**Erträge aus der operativen Verwaltungstätigkeit**	**83.500,00**	**64.500,00**	**84.958,38**
2111	Erträge aus eigenen Abgaben			
2112	Erträge aus Ertragsanteilen			
2113	Erträge aus Gebühren			
2114	Erträge aus Leistungen	54.300,00	49.300,00	57.929,55
2115	Erträge aus Besitz und wirtschaftlicher Tätigkeit	2.500,00	3.000,00	817,98
2116	Erträge aus Veräußerung und sonstige Erträge	26.700,00	12.200,00	17.335,98
2117	Nicht finanzierungswirksame operative Erträge			8.874,87
212	**Erträge aus Transfers**	**38.500,00**	**39.600,00**	**43.090,26**
2121	Transferertrag von Trägern des öffentlichen Rechts	2.600,00	3.700,00	7.084,54
2122	Transferertrag von Beteiligungen			
2123	Transferertrag von Unternehmen (mit Finanzunternehmen)			
2124	Transferertrag von Haushalten und Organisationen ohne Erwerbscharakter			
2125	Transferertrag vom Ausland			
2126	Investitions- und Tilgungszuschüsse zwischen Unternehmungen und Betrieben der Gebietskörperschaft und der Gebietskörperschaft			
2127	Nicht finanzierungswirksamer Transferertrag	35.900,00	35.900,00	36.005,72
213	**Finanzerträge**	**0,00**	**0,00**	**0,00**
2131	Erträge aus Zinsen			
2132	Erträge aus Zinsen aus derivativen Finanzinstrumenten ohne Grundgeschäft			
2133	Erträge aus Gewinnentnahmen von marktbestimmten Betrieben			
2134	Sonstige Finanzerträge			
2135	Erträge aus Dividenden/Gewinnausschüttungen			
2136	Sonstige nicht finanzierungswirksame Finanzerträge			
21	**Summe Erträge**	**122.000,00**	**104.100,00**	**128.048,64**
221	**Personalaufwand**	**245.200,00**	**206.000,00**	**196.153,44**
2211	Personalaufwand (Bezüge, Nebengeb., Mehrleistungen)	198.200,00	166.400,00	149.428,25
2212	Gesetzlicher und freiwilliger Sozialaufwand	45.000,00	38.400,00	37.129,06
2213	Sonstiger Personalaufwand			
2214	Nicht finanzierungswirksamer Personalaufwand	2.000,00	1.200,00	9.596,13
222	**Sachaufwand (ohne Transferaufwand)**	**237.400,00**	**224.500,00**	**147.486,23**
2221	Gebrauchs- und Verbrauchsgüter, Handelswaren	76.900,00	69.300,00	47.898,57
2222	Verwaltungs- und Betriebsaufwand	54.400,00	37.400,00	24.362,75

Unterricht, Erziehung, Sport und Wissenschaft (Gruppe 2)

MVAG	Mittelverwendungs- und -aufbringungsgruppen (1. und 2. Ebene)	VA 2023	VA 2022	RA 2021
2223	Leasing- und Mietaufwand			
2224	Instandhaltung	43.900,00	55.500,00	20.870,54
2225	Sonstiger Sachaufwand	16.000,00	14.100,00	4.077,20
2226	Nicht finanzierungswirksamer Sachaufwand	46.200,00	48.200,00	50.277,17
223	**Transferaufwand (laufende Transfers und Kapitaltransfers)**	**165.500,00**	**158.900,00**	**125.537,30**
2231	Transferaufwand an Träger des öffentlichen Rechts	160.000,00	153.000,00	119.954,99
2232	Transferaufwand an Beteiligungen			
2233	Transferaufwand an Unternehmen (mit Finanzunternehmen)			
2234	Transferaufwand an Haushalte und Organisationen ohne Erwerbscharakter	5.500,00	5.900,00	5.582,31
2235	Transferaufwand an das Ausland			
2236	Investitions- und Tilgungszuschüsse zwischen Unternehmungen und Betrieben der Gebietskörperschaft und der Gebietskörperschaft			
2237	Nicht finanzierungswirksamer Transferaufwand			
224	**Finanzaufwand**	**0,00**	**0,00**	**0,00**
2241	Zinsen aus Finanzschulden, Finanzierungsleasing, Forderungskauf und derivativen Finanzinstrumenten mit Grundgeschäft			
2242	Zinsen und sonstige Aufwendungen aus derivativen Finanzinstrumenten ohne Grundgeschäft			
2243	Gewinnentnahmen von Unternehmungen und marktbestimmten Betrieben der Gebietskörperschaft (innerhalb der Gebietskörperscha			
2244	Sonstiger Finanzaufwand			
2245	Nicht finanzierungswirksamer Finanzaufwand			
22	**Summe Aufwendungen**	**648.100,00**	**589.400,00**	**469.176,97**
SA0	**Saldo (0) Nettoergebnis (21 - 22)**	**-526.100,00**	**-485.300,00**	**-341.128,33**
230	**Entnahmen von Haushaltsrücklagen**	**0,00**	**0,00**	**0,00**
2301	Entnahmen von Haushaltsrücklagen			
240	**Zuweisung an Haushaltsrücklagen**	**0,00**	**0,00**	**33,02**
2401	Zuweisung an Haushaltsrücklagen			33,02
23	**Summe Haushaltsrücklagen**	**0,00**	**0,00**	**-33,02**
SA00	**Nettoergebnis nach Zuweisung und Entnahmen von Haushaltsrücklagen (Saldo 0 +/- SU23)**	**-526.100,00**	**-485.300,00**	**-341.161,35**

Kunst, Kultur und Kultus (Gruppe 3)

MVAG	Mittelverwendungs- und -aufbringungsgruppen (1. und 2. Ebene)	VA 2023	VA 2022	RA 2021
211	**Erträge aus der operativen Verwaltungstätigkeit**	**0,00**	**0,00**	**0,00**
2111	Erträge aus eigenen Abgaben			
2112	Erträge aus Ertragsanteilen			
2113	Erträge aus Gebühren			
2114	Erträge aus Leistungen			
2115	Erträge aus Besitz und wirtschaftlicher Tätigkeit			
2116	Erträge aus Veräußerung und sonstige Erträge			
2117	Nicht finanzierungswirksame operative Erträge			
212	**Erträge aus Transfers**	**0,00**	**0,00**	**0,00**
2121	Transferertrag von Trägern des öffentlichen Rechts			
2122	Transferertrag von Beteiligungen			
2123	Transferertrag von Unternehmen (mit Finanzunternehmen)			
2124	Transferertrag von Haushalten und Organisationen ohne Erwerbscharakter			
2125	Transferertrag vom Ausland			
2126	Investitions- und Tilgungszuschüsse zwischen Unternehmungen und Betrieben der Gebietskörperschaft und der Gebietskörperschaft			
2127	Nicht finanzierungswirksamer Transferertrag			
213	**Finanzerträge**	**0,00**	**0,00**	**0,00**
2131	Erträge aus Zinsen			
2132	Erträge aus Zinsen aus derivativen Finanzinstrumenten ohne Grundgeschäft			
2133	Erträge aus Gewinnentnahmen von marktbestimmten Betrieben			
2134	Sonstige Finanzerträge			
2135	Erträge aus Dividenden/Gewinnausschüttungen			
2136	Sonstige nicht finanzierungswirksame Finanzerträge			
21	**Summe Erträge**	**0,00**	**0,00**	**0,00**
221	**Personalaufwand**	**0,00**	**0,00**	**0,00**
2211	Personalaufwand (Bezüge, Nebengeb., Mehrleistungen)			
2212	Gesetzlicher und freiwilliger Sozialaufwand			
2213	Sonstiger Personalaufwand			
2214	Nicht finanzierungswirksamer Personalaufwand			
222	**Sachaufwand (ohne Transferaufwand)**	**39.100,00**	**39.100,00**	**38.696,17**
2221	Gebrauchs- und Verbrauchsgüter, Handelswaren			
2222	Verwaltungs- und Betriebsaufwand			

Kunst, Kultur und Kultus (Gruppe 3)

MVAG	Mittelverwendungs- und -aufbringungsgruppen (1. und 2. Ebene)	VA 2023	VA 2022	RA 2021
2223	Leasing- und Mietaufwand			
2224	Instandhaltung			
2225	Sonstiger Sachaufwand	400,00	400,00	
2226	Nicht finanzierungswirksamer Sachaufwand	38.700,00	38.700,00	38.696,17
223	**Transferaufwand (laufende Transfers und Kapitaltransfers)**	**8.000,00**	**8.000,00**	**6.072,38**
2231	Transferaufwand an Träger des öffentlichen Rechts			
2232	Transferaufwand an Beteiligungen			
2233	Transferaufwand an Unternehmen (mit Finanzunternehmen)			
2234	Transferaufwand an Haushalte und Organisationen ohne Erwerbscharakter	8.000,00	8.000,00	6.072,38
2235	Transferaufwand an das Ausland			
2236	Investitions- und Tilgungszuschüsse zwischen Unternehmungen und Betrieben der Gebietskörperschaft und der Gebietskörperschaft			
2237	Nicht finanzierungswirksamer Transferaufwand			
224	**Finanzaufwand**	**0,00**	**0,00**	**0,00**
2241	Zinsen aus Finanzschulden, Finanzierungsleasing, Forderungskauf und derivativen Finanzinstrumenten mit Grundgeschäft			
2242	Zinsen und sonstige Aufwendungen aus derivativen Finanzinstrumenten ohne Grundgeschäft			
2243	Gewinnentnahmen von Unternehmungen und marktbestimmten Betrieben der Gebietskörperschaft (innerhalb der Gebietskörperscha			
2244	Sonstiger Finanzaufwand			
2245	Nicht finanzierungswirksamer Finanzaufwand			
22	**Summe Aufwendungen**	**47.100,00**	**47.100,00**	**44.768,55**
SA0	**Saldo (0) Nettoergebnis (21 - 22)**	**-47.100,00**	**-47.100,00**	**-44.768,55**
230	**Entnahmen von Haushaltsrücklagen**	**0,00**	**0,00**	**0,00**
2301	Entnahmen von Haushaltsrücklagen			
240	**Zuweisung an Haushaltsrücklagen**	**0,00**	**0,00**	**0,00**
2401	Zuweisung an Haushaltsrücklagen			
23	**Summe Haushaltsrücklagen**	**0,00**	**0,00**	**0,00**
SA00	**Nettoergebnis nach Zuweisung und Entnahmen von Haushaltsrücklagen (Saldo 0 +/- SU23)**	**-47.100,00**	**-47.100,00**	**-44.768,55**

Soziale Wohlfahrt und Wohnbauförderung (Gruppe 4)

MVAG	Mittelverwendungs- und -aufbringungsgruppen (1. und 2. Ebene)	VA 2023	VA 2022	RA 2021
211	**Erträge aus der operativen Verwaltungstätigkeit**	**5.000,00**	**7.000,00**	**7.164,88**
2111	Erträge aus eigenen Abgaben			
2112	Erträge aus Ertragsanteilen			
2113	Erträge aus Gebühren			
2114	Erträge aus Leistungen	5.000,00	7.000,00	7.164,88
2115	Erträge aus Besitz und wirtschaftlicher Tätigkeit			
2116	Erträge aus Veräußerung und sonstige Erträge			
2117	Nicht finanzierungswirksame operative Erträge			
212	**Erträge aus Transfers**	**0,00**	**0,00**	**0,00**
2121	Transferertrag von Trägern des öffentlichen Rechts			
2122	Transferertrag von Beteiligungen			
2123	Transferertrag von Unternehmen (mit Finanzunternehmen)			
2124	Transferertrag von Haushalten und Organisationen ohne Erwerbscharakter			
2125	Transferertrag vom Ausland			
2126	Investitions- und Tilgungszuschüsse zwischen Unternehmungen und Betrieben der Gebietskörperschaft und der Gebietskörperschaft			
2127	Nicht finanzierungswirksamer Transferertrag			
213	**Finanzerträge**	**0,00**	**0,00**	**0,00**
2131	Erträge aus Zinsen			
2132	Erträge aus Zinsen aus derivativen Finanzinstrumenten ohne Grundgeschäft			
2133	Erträge aus Gewinnentnahmen von marktbestimmten Betrieben			
2134	Sonstige Finanzerträge			
2135	Erträge aus Dividenden/Gewinnausschüttungen			
2136	Sonstige nicht finanzierungswirksame Finanzerträge			
21	**Summe Erträge**	**5.000,00**	**7.000,00**	**7.164,88**
221	**Personalaufwand**	**0,00**	**0,00**	**0,00**
2211	Personalaufwand (Bezüge, Nebengeb., Mehrleistungen)			
2212	Gesetzlicher und freiwilliger Sozialaufwand			
2213	Sonstiger Personalaufwand			
2214	Nicht finanzierungswirksamer Personalaufwand			
222	**Sachaufwand (ohne Transferaufwand)**	**11.500,00**	**11.500,00**	**8.651,48**
2221	Gebrauchs- und Verbrauchsgüter, Handelswaren	1.500,00	1.500,00	621,48
2222	Verwaltungs- und Betriebsaufwand			

Soziale Wohlfahrt und Wohnbauförderung (Gruppe 4)

MVAG	Mittelverwendungs- und -aufbringungsgruppen (1. und 2. Ebene)	VA 2023	VA 2022	RA 2021
2223	Leasing- und Mietaufwand			
2224	Instandhaltung			
2225	Sonstiger Sachaufwand	10.000,00	10.000,00	8.030,00
2226	Nicht finanzierungswirksamer Sachaufwand			
223	**Transferaufwand (laufende Transfers und Kapitaltransfers)**	**296.100,00**	**275.800,00**	**247.441,00**
2231	Transferaufwand an Träger des öffentlichen Rechts	268.000,00	258.000,00	238.866,00
2232	Transferaufwand an Beteiligungen			
2233	Transferaufwand an Unternehmen (mit Finanzunternehmen)			
2234	Transferaufwand an Haushalte und Organisationen ohne Erwerbscharakter	28.100,00	17.800,00	8.575,00
2235	Transferaufwand an das Ausland			
2236	Investitions- und Tilgungszuschüsse zwischen Unternehmungen und Betrieben der Gebietskörperschaft und der Gebietskörperschaft			
2237	Nicht finanzierungswirksamer Transferaufwand			
224	**Finanzaufwand**	**0,00**	**0,00**	**0,00**
2241	Zinsen aus Finanzschulden, Finanzierungsleasing, Forderungskauf und derivativen Finanzinstrumenten mit Grundgeschäft			
2242	Zinsen und sonstige Aufwendungen aus derivativen Finanzinstrumenten ohne Grundgeschäft			
2243	Gewinnentnahmen von Unternehmungen und marktbestimmten Betrieben der Gebietskörperschaft (innerhalb der Gebietskörperscha			
2244	Sonstiger Finanzaufwand			
2245	Nicht finanzierungswirksamer Finanzaufwand			
22	**Summe Aufwendungen**	**307.600,00**	**287.300,00**	**256.092,48**
SA0	**Saldo (0) Nettoergebnis (21 - 22)**	**-302.600,00**	**-280.300,00**	**-248.927,60**
230	**Entnahmen von Haushaltsrücklagen**	**0,00**	**0,00**	**0,00**
2301	Entnahmen von Haushaltsrücklagen			
240	**Zuweisung an Haushaltsrücklagen**	**0,00**	**0,00**	**0,00**
2401	Zuweisung an Haushaltsrücklagen			
23	**Summe Haushaltsrücklagen**	**0,00**	**0,00**	**0,00**
SA00	**Nettoergebnis nach Zuweisung und Entnahmen von Haushaltsrücklagen (Saldo 0 +/- SU23)**	**-302.600,00**	**-280.300,00**	**-248.927,60**

Gesundheit (Gruppe 5)

MVAG	Mittelverwendungs- und -aufbringungsgruppen (1. und 2. Ebene)	VA 2023	VA 2022	RA 2021
211	**Erträge aus der operativen Verwaltungstätigkeit**	**0,00**	**0,00**	**0,00**
2111	Erträge aus eigenen Abgaben			
2112	Erträge aus Ertragsanteilen			
2113	Erträge aus Gebühren			
2114	Erträge aus Leistungen			
2115	Erträge aus Besitz und wirtschaftlicher Tätigkeit			
2116	Erträge aus Veräußerung und sonstige Erträge			
2117	Nicht finanzierungswirksame operative Erträge			
212	**Erträge aus Transfers**	**0,00**	**0,00**	**0,00**
2121	Transferertrag von Trägern des öffentlichen Rechts			
2122	Transferertrag von Beteiligungen			
2123	Transferertrag von Unternehmen (mit Finanzunternehmen)			
2124	Transferertrag von Haushalten und Organisationen ohne Erwerbscharakter			
2125	Transferertrag vom Ausland			
2126	Investitions- und Tilgungszuschüsse zwischen Unternehmungen und Betrieben der Gebietskörperschaft und der Gebietskörperschaft			
2127	Nicht finanzierungswirksamer Transferertrag			
213	**Finanzerträge**	**0,00**	**0,00**	**0,00**
2131	Erträge aus Zinsen			
2132	Erträge aus Zinsen aus derivativen Finanzinstrumenten ohne Grundgeschäft			
2133	Erträge aus Gewinnentnahmen von marktbestimmten Betrieben			
2134	Sonstige Finanzerträge			
2135	Erträge aus Dividenden/Gewinnausschüttungen			
2136	Sonstige nicht finanzierungswirksame Finanzerträge			
21	**Summe Erträge**	**0,00**	**0,00**	**0,00**
221	**Personalaufwand**	**9.700,00**	**8.900,00**	**8.817,04**
2211	Personalaufwand (Bezüge, Nebengeb., Mehrleistungen)	9.700,00	8.900,00	8.817,04
2212	Gesetzlicher und freiwilliger Sozialaufwand			
2213	Sonstiger Personalaufwand			
2214	Nicht finanzierungswirksamer Personalaufwand			
222	**Sachaufwand (ohne Transferaufwand)**	**100,00**	**100,00**	**17,84**
2221	Gebrauchs- und Verbrauchsgüter, Handelswaren			
2222	Verwaltungs- und Betriebsaufwand			

Gesundheit (Gruppe 5)

MVAG	Mittelverwendungs- und -aufbringungsgruppen (1. und 2. Ebene)	VA 2023	VA 2022	RA 2021
2223	Leasing- und Mietaufwand			
2224	Instandhaltung			
2225	Sonstiger Sachaufwand	100,00	100,00	17,84
2226	Nicht finanzierungswirksamer Sachaufwand			
223	**Transferaufwand (laufende Transfers und Kapitaltransfers)**	**431.600,00**	**422.500,00**	**404.457,08**
2231	Transferaufwand an Träger des öffentlichen Rechts	431.600,00	422.500,00	404.457,08
2232	Transferaufwand an Beteiligungen			
2233	Transferaufwand an Unternehmen (mit Finanzunternehmen)			
2234	Transferaufwand an Haushalte und Organisationen ohne Erwerbscharakter			
2235	Transferaufwand an das Ausland			
2236	Investitions- und Tilgungszuschüsse zwischen Unternehmungen und Betrieben der Gebietskörperschaft und der Gebietskörperschaft			
2237	Nicht finanzierungswirksamer Transferaufwand			
224	**Finanzaufwand**	**0,00**	**0,00**	**0,00**
2241	Zinsen aus Finanzschulden, Finanzierungsleasing, Forderungskauf und derivativen Finanzinstrumenten mit Grundgeschäft			
2242	Zinsen und sonstige Aufwendungen aus derivativen Finanzinstrumenten ohne Grundgeschäft			
2243	Gewinnentnahmen von Unternehmungen und marktbestimmten Betrieben der Gebietskörperschaft (innerhalb der Gebietskörperscha			
2244	Sonstiger Finanzaufwand			
2245	Nicht finanzierungswirksamer Finanzaufwand			
22	**Summe Aufwendungen**	**441.400,00**	**431.500,00**	**413.291,96**
SA0	**Saldo (0) Nettoergebnis (21 - 22)**	**-441.400,00**	**-431.500,00**	**-413.291,96**
230	**Entnahmen von Haushaltsrücklagen**	**0,00**	**0,00**	**0,00**
2301	Entnahmen von Haushaltsrücklagen			
240	**Zuweisung an Haushaltsrücklagen**	**0,00**	**0,00**	**0,00**
2401	Zuweisung an Haushaltsrücklagen			
23	**Summe Haushaltsrücklagen**	**0,00**	**0,00**	**0,00**
SA00	**Nettoergebnis nach Zuweisung und Entnahmen von Haushaltsrücklagen (Saldo 0 +/- SU23)**	**-441.400,00**	**-431.500,00**	**-413.291,96**

Straßen- und Wasserbau, Verkehr (Gruppe 6)

MVAG	Mittelverwendungs- und -aufbringungsgruppen (1. und 2. Ebene)	VA 2023	VA 2022	RA 2021
211	**Erträge aus der operativen Verwaltungstätigkeit**	**195.300,00**	**300,00**	**4.004,22**
2111	Erträge aus eigenen Abgaben			
2112	Erträge aus Ertragsanteilen			
2113	Erträge aus Gebühren			
2114	Erträge aus Leistungen			
2115	Erträge aus Besitz und wirtschaftlicher Tätigkeit	200,00	200,00	3.934,86
2116	Erträge aus Veräußerung und sonstige Erträge	195.100,00	100,00	69,36
2117	Nicht finanzierungswirksame operative Erträge			
212	**Erträge aus Transfers**	**251.900,00**	**252.000,00**	**255.731,24**
2121	Transferertrag von Trägern des öffentlichen Rechts	250.000,00	250.000,00	253.600,00
2122	Transferertrag von Beteiligungen			
2123	Transferertrag von Unternehmen (mit Finanzunternehmen)			
2124	Transferertrag von Haushalten und Organisationen ohne Erwerbscharakter	800,00	900,00	1.035,00
2125	Transferertrag vom Ausland			
2126	Investitions- und Tilgungszuschüsse zwischen Unternehmungen und Betrieben der Gebietskörperschaft und der Gebietskörperschaft			
2127	Nicht finanzierungswirksamer Transferertrag	1.100,00	1.100,00	1.096,24
213	**Finanzerträge**	**0,00**	**0,00**	**0,00**
2131	Erträge aus Zinsen			
2132	Erträge aus Zinsen aus derivativen Finanzinstrumenten ohne Grundgeschäft			
2133	Erträge aus Gewinnentnahmen von marktbestimmten Betrieben			
2134	Sonstige Finanzerträge			
2135	Erträge aus Dividenden/Gewinnausschüttungen			
2136	Sonstige nicht finanzierungswirksame Finanzerträge			
21	**Summe Erträge**	**447.200,00**	**252.300,00**	**259.735,46**
221	**Personalaufwand**	**0,00**	**0,00**	**0,00**
2211	Personalaufwand (Bezüge, Nebengeb., Mehrleistungen)			
2212	Gesetzlicher und freiwilliger Sozialaufwand			
2213	Sonstiger Personalaufwand			
2214	Nicht finanzierungswirksamer Personalaufwand			
222	**Sachaufwand (ohne Transferaufwand)**	**411.900,00**	**181.600,00**	**155.211,57**
2221	Gebrauchs- und Verbrauchsgüter, Handelswaren	9.600,00	9.500,00	4.694,47
2222	Verwaltungs- und Betriebsaufwand	2.300,00	800,00	702,33

Straßen- und Wasserbau, Verkehr (Gruppe 6)

MVAG	Mittelverwendungs- und -aufbringungsgruppen (1. und 2. Ebene)	VA 2023	VA 2022	RA 2021
2223	Leasing- und Mietaufwand	100,00	100,00	43,60
2224	Instandhaltung	48.400,00	33.400,00	16.264,92
2225	Sonstiger Sachaufwand	195.100,00	200,00	
2226	Nicht finanzierungswirksamer Sachaufwand	156.400,00	137.600,00	133.506,25
223	**Transferaufwand (laufende Transfers und Kapitaltransfers)**	**2.400,00**	**2.300,00**	**2.236,14**
2231	Transferaufwand an Träger des öffentlichen Rechts	2.400,00	2.300,00	2.236,14
2232	Transferaufwand an Beteiligungen			
2233	Transferaufwand an Unternehmen (mit Finanzunternehmen)			
2234	Transferaufwand an Haushalte und Organisationen ohne Erwerbscharakter			
2235	Transferaufwand an das Ausland			
2236	Investitions- und Tilgungszuschüsse zwischen Unternehmungen und Betrieben der Gebietskörperschaft und der Gebietskörperschaft			
2237	Nicht finanzierungswirksamer Transferaufwand			
224	**Finanzaufwand**	**0,00**	**0,00**	**0,00**
2241	Zinsen aus Finanzschulden, Finanzierungsleasing, Forderungskauf und derivativen Finanzinstrumenten mit Grundgeschäft			
2242	Zinsen und sonstige Aufwendungen aus derivativen Finanzinstrumenten ohne Grundgeschäft			
2243	Gewinnentnahmen von Unternehmungen und marktbestimmten Betrieben der Gebietskörperschaft (innerhalb der Gebietskörperscha			
2244	Sonstiger Finanzaufwand			
2245	Nicht finanzierungswirksamer Finanzaufwand			
22	**Summe Aufwendungen**	**414.300,00**	**183.900,00**	**157.447,71**
SA0	**Saldo (0) Nettoergebnis (21 - 22)**	**32.900,00**	**68.400,00**	**102.287,75**
230	**Entnahmen von Haushaltsrücklagen**	**0,00**	**287.800,00**	**0,00**
2301	Entnahmen von Haushaltsrücklagen		287.800,00	
240	**Zuweisung an Haushaltsrücklagen**	**0,00**	**0,00**	**0,00**
2401	Zuweisung an Haushaltsrücklagen			
23	**Summe Haushaltsrücklagen**	**0,00**	**287.800,00**	**0,00**
SA00	**Nettoergebnis nach Zuweisung und Entnahmen von Haushaltsrücklagen (Saldo 0 +/- SU23)**	**32.900,00**	**356.200,00**	**102.287,75**

Wirtschaftsförderung (Gruppe 7)

MVAG	Mittelverwendungs- und -aufbringungsgruppen (1. und 2. Ebene)	VA 2023	VA 2022	RA 2021
211	**Erträge aus der operativen Verwaltungstätigkeit**	**0,00**	**0,00**	**0,00**
2111	Erträge aus eigenen Abgaben			
2112	Erträge aus Ertragsanteilen			
2113	Erträge aus Gebühren			
2114	Erträge aus Leistungen			
2115	Erträge aus Besitz und wirtschaftlicher Tätigkeit			
2116	Erträge aus Veräußerung und sonstige Erträge			
2117	Nicht finanzierungswirksame operative Erträge			
212	**Erträge aus Transfers**	**0,00**	**0,00**	**0,00**
2121	Transferertrag von Trägern des öffentlichen Rechts			
2122	Transferertrag von Beteiligungen			
2123	Transferertrag von Unternehmen (mit Finanzunternehmen)			
2124	Transferertrag von Haushalten und Organisationen ohne Erwerbscharakter			
2125	Transferertrag vom Ausland			
2126	Investitions- und Tilgungszuschüsse zwischen Unternehmungen und Betrieben der Gebietskörperschaft und der Gebietskörperschaft			
2127	Nicht finanzierungswirksamer Transferertrag			
213	**Finanzerträge**	**0,00**	**0,00**	**0,00**
2131	Erträge aus Zinsen			
2132	Erträge aus Zinsen aus derivativen Finanzinstrumenten ohne Grundgeschäft			
2133	Erträge aus Gewinnentnahmen von marktbestimmten Betrieben			
2134	Sonstige Finanzerträge			
2135	Erträge aus Dividenden/Gewinnausschüttungen			
2136	Sonstige nicht finanzierungswirksame Finanzerträge			
21	**Summe Erträge**	**0,00**	**0,00**	**0,00**
221	**Personalaufwand**	**0,00**	**0,00**	**0,00**
2211	Personalaufwand (Bezüge, Nebengeb., Mehrleistungen)			
2212	Gesetzlicher und freiwilliger Sozialaufwand			
2213	Sonstiger Personalaufwand			
2214	Nicht finanzierungswirksamer Personalaufwand			
222	**Sachaufwand (ohne Transferaufwand)**	**22.300,00**	**26.100,00**	**25.407,09**
2221	Gebrauchs- und Verbrauchsgüter, Handelswaren	600,00	600,00	
2222	Verwaltungs- und Betriebsaufwand	1.100,00	100,00	

Wirtschaftsförderung (Gruppe 7)

MVAG	Mittelverwendungs- und -aufbringungsgruppen (1. und 2. Ebene)	VA 2023	VA 2022	RA 2021
2223	Leasing- und Mietaufwand			
2224	Instandhaltung	3.200,00	3.200,00	2.700,09
2225	Sonstiger Sachaufwand	11.600,00	11.400,00	11.861,44
2226	Nicht finanzierungswirksamer Sachaufwand	5.800,00	10.800,00	10.845,56
223	**Transferaufwand (laufende Transfers und Kapitaltransfers)**	**10.900,00**	**10.800,00**	**13.715,24**
2231	Transferaufwand an Träger des öffentlichen Rechts			
2232	Transferaufwand an Beteiligungen			
2233	Transferaufwand an Unternehmen (mit Finanzunternehmen)	5.200,00	5.100,00	3.848,22
2234	Transferaufwand an Haushalte und Organisationen ohne Erwerbscharakter	5.700,00	5.700,00	9.867,02
2235	Transferaufwand an das Ausland			
2236	Investitions- und Tilgungszuschüsse zwischen Unternehmungen und Betrieben der Gebietskörperschaft und der Gebietskörperschaft			
2237	Nicht finanzierungswirksamer Transferaufwand			
224	**Finanzaufwand**	**0,00**	**0,00**	**0,00**
2241	Zinsen aus Finanzschulden, Finanzierungsleasing, Forderungskauf und derivativen Finanzinstrumenten mit Grundgeschäft			
2242	Zinsen und sonstige Aufwendungen aus derivativen Finanzinstrumenten ohne Grundgeschäft			
2243	Gewinnentnahmen von Unternehmungen und marktbestimmten Betrieben der Gebietskörperschaft (innerhalb der Gebietskörperscha			
2244	Sonstiger Finanzaufwand			
2245	Nicht finanzierungswirksamer Finanzaufwand			
22	**Summe Aufwendungen**	**33.200,00**	**36.900,00**	**39.122,33**
SA0	**Saldo (0) Nettoergebnis (21 - 22)**	**-33.200,00**	**-36.900,00**	**-39.122,33**
230	**Entnahmen von Haushaltsrücklagen**	**0,00**	**0,00**	**0,00**
2301	Entnahmen von Haushaltsrücklagen			
240	**Zuweisung an Haushaltsrücklagen**	**0,00**	**0,00**	**0,00**
2401	Zuweisung an Haushaltsrücklagen			
23	**Summe Haushaltsrücklagen**	**0,00**	**0,00**	**0,00**
SA00	**Nettoergebnis nach Zuweisung und Entnahmen von Haushaltsrücklagen (Saldo 0 +/- SU23)**	**-33.200,00**	**-36.900,00**	**-39.122,33**

Dienstleistungen (Gruppe 8)

MVAG	Mittelverwendungs- und -aufbringungsgruppen (1. und 2. Ebene)	VA 2023	VA 2022	RA 2021
211	**Erträge aus der operativen Verwaltungstätigkeit**	**884.600,00**	**915.100,00**	**929.845,69**
2111	Erträge aus eigenen Abgaben			
2112	Erträge aus Ertragsanteilen			
2113	Erträge aus Gebühren	651.500,00	606.500,00	603.369,17
2114	Erträge aus Leistungen	35.500,00	34.300,00	37.072,59
2115	Erträge aus Besitz und wirtschaftlicher Tätigkeit	137.000,00	129.300,00	131.382,86
2116	Erträge aus Veräußerung und sonstige Erträge	60.600,00	138.000,00	158.021,07
2117	Nicht finanzierungswirksame operative Erträge		7.000,00	
212	**Erträge aus Transfers**	**494.200,00**	**489.300,00**	**529.399,99**
2121	Transferertrag von Trägern des öffentlichen Rechts	294.100,00	289.600,00	330.936,46
2122	Transferertrag von Beteiligungen			
2123	Transferertrag von Unternehmen (mit Finanzunternehmen)			
2124	Transferertrag von Haushalten und Organisationen ohne Erwerbscharakter			
2125	Transferertrag vom Ausland			
2126	Investitions- und Tilgungszuschüsse zwischen Unternehmungen und Betrieben der Gebietskörperschaft und der Gebietskörperschaft			
2127	Nicht finanzierungswirksamer Transferertrag	200.100,00	199.700,00	198.463,53
213	**Finanzerträge**	**0,00**	**0,00**	**0,00**
2131	Erträge aus Zinsen			
2132	Erträge aus Zinsen aus derivativen Finanzinstrumenten ohne Grundgeschäft			
2133	Erträge aus Gewinnentnahmen von marktbestimmten Betrieben			
2134	Sonstige Finanzerträge			
2135	Erträge aus Dividenden/Gewinnausschüttungen			
2136	Sonstige nicht finanzierungswirksame Finanzerträge			
21	**Summe Erträge**	**1.378.800,00**	**1.404.400,00**	**1.459.245,68**
221	**Personalaufwand**	**328.400,00**	**216.900,00**	**209.022,42**
2211	Personalaufwand (Bezüge, Nebengeb., Mehrleistungen)	255.800,00	166.600,00	160.073,01
2212	Gesetzlicher und freiwilliger Sozialaufwand	70.000,00	47.400,00	44.125,44
2213	Sonstiger Personalaufwand			
2214	Nicht finanzierungswirksamer Personalaufwand	2.600,00	2.900,00	4.823,97
222	**Sachaufwand (ohne Transferaufwand)**	**1.278.500,00**	**1.073.000,00**	**915.783,35**
2221	Gebrauchs- und Verbrauchsgüter, Handelswaren	62.900,00	55.500,00	80.193,39
2222	Verwaltungs- und Betriebsaufwand	295.400,00	104.400,00	92.044,81

Dienstleistungen (Gruppe 8)

MVAG	Mittelverwendungs- und -aufbringungsgruppen (1. und 2. Ebene)	VA 2023	VA 2022	RA 2021
2223	Leasing- und Mietaufwand	3.600,00	3.600,00	364,36
2224	Instandhaltung	298.100,00	273.300,00	171.802,02
2225	Sonstiger Sachaufwand	128.900,00	209.500,00	99.696,91
2226	Nicht finanzierungswirksamer Sachaufwand	489.600,00	426.700,00	471.681,86
223	**Transferaufwand (laufende Transfers und Kapitaltransfers)**	**400,00**	**400,00**	**309,17**
2231	Transferaufwand an Träger des öffentlichen Rechts	400,00	400,00	309,17
2232	Transferaufwand an Beteiligungen			
2233	Transferaufwand an Unternehmen (mit Finanzunternehmen)			
2234	Transferaufwand an Haushalte und Organisationen ohne Erwerbscharakter			
2235	Transferaufwand an das Ausland			
2236	Investitions- und Tilgungszuschüsse zwischen Unternehmungen und Betrieben der Gebietskörperschaft und der Gebietskörperschaft			
2237	Nicht finanzierungswirksamer Transferaufwand			
224	**Finanzaufwand**	**8.100,00**	**10.400,00**	**11.925,44**
2241	Zinsen aus Finanzschulden, Finanzierungsleasing, Forderungskauf und derivativen Finanzinstrumenten mit Grundgeschäft	8.100,00	10.400,00	11.925,44
2242	Zinsen und sonstige Aufwendungen aus derivativen Finanzinstrumenten ohne Grundgeschäft			
2243	Gewinnentnahmen von Unternehmungen und marktbestimmten Betrieben der Gebietskörperschaft (innerhalb der Gebietskörperscha			
2244	Sonstiger Finanzaufwand			
2245	Nicht finanzierungswirksamer Finanzaufwand			
22	**Summe Aufwendungen**	**1.615.400,00**	**1.300.700,00**	**1.137.040,38**
SA0	**Saldo (0) Nettoergebnis (21 - 22)**	**-236.600,00**	**103.700,00**	**322.205,30**
230	**Entnahmen von Haushaltsrücklagen**	**0,00**	**382.400,00**	**0,00**
2301	Entnahmen von Haushaltsrücklagen		382.400,00	
240	**Zuweisung an Haushaltsrücklagen**	**0,00**	**0,00**	**0,00**
2401	Zuweisung an Haushaltsrücklagen			
23	**Summe Haushaltsrücklagen**	**0,00**	**382.400,00**	**0,00**
SA00	**Nettoergebnis nach Zuweisung und Entnahmen von Haushaltsrücklagen (Saldo 0 +/- SU23)**	**-236.600,00**	**486.100,00**	**322.205,30**

Finanzwirtschaft (Gruppe 9)

MVAG	Mittelverwendungs- und -aufbringungsgruppen (1. und 2. Ebene)	VA 2023	VA 2022	RA 2021
211	**Erträge aus der operativen Verwaltungstätigkeit**	**1.961.200,00**	**1.748.000,00**	**1.870.323,02**
2111	Erträge aus eigenen Abgaben	365.000,00	322.800,00	442.727,80
2112	Erträge aus Ertragsanteilen	1.596.000,00	1.425.000,00	1.427.595,22
2113	Erträge aus Gebühren			
2114	Erträge aus Leistungen			
2115	Erträge aus Besitz und wirtschaftlicher Tätigkeit			
2116	Erträge aus Veräußerung und sonstige Erträge	200,00	200,00	
2117	Nicht finanzierungswirksame operative Erträge			
212	**Erträge aus Transfers**	**169.300,00**	**172.000,00**	**251.244,03**
2121	Transferertrag von Trägern des öffentlichen Rechts	169.300,00	172.000,00	251.244,03
2122	Transferertrag von Beteiligungen			
2123	Transferertrag von Unternehmen (mit Finanzunternehmen)			
2124	Transferertrag von Haushalten und Organisationen ohne Erwerbscharakter			
2125	Transferertrag vom Ausland			
2126	Investitions- und Tilgungszuschüsse zwischen Unternehmungen und Betrieben der Gebietskörperschaft und der Gebietskörperschaft			
2127	Nicht finanzierungswirksamer Transferertrag			
213	**Finanzerträge**	**500,00**	**500,00**	**892,33**
2131	Erträge aus Zinsen	500,00	500,00	892,33
2132	Erträge aus Zinsen aus derivativen Finanzinstrumenten ohne Grundgeschäft			
2133	Erträge aus Gewinnentnahmen von marktbestimmten Betrieben			
2134	Sonstige Finanzerträge			
2135	Erträge aus Dividenden/Gewinnausschüttungen			
2136	Sonstige nicht finanzierungswirksame Finanzerträge			
21	**Summe Erträge**	**2.131.000,00**	**1.920.500,00**	**2.122.459,38**
221	**Personalaufwand**	**0,00**	**0,00**	**0,00**
2211	Personalaufwand (Bezüge, Nebengeb., Mehrleistungen)			
2212	Gesetzlicher und freiwilliger Sozialaufwand			
2213	Sonstiger Personalaufwand			
2214	Nicht finanzierungswirksamer Personalaufwand			
222	**Sachaufwand (ohne Transferaufwand)**	**34.500,00**	**24.400,00**	**140.912,11**
2221	Gebrauchs- und Verbrauchsgüter, Handelswaren	6.100,00	6.000,00	6.118,69
2222	Verwaltungs- und Betriebsaufwand	100,00	100,00	

Finanzwirtschaft (Gruppe 9)

MVAG	Mittelverwendungs- und -aufbringungsgruppen (1. und 2. Ebene)	VA 2023	VA 2022	RA 2021
2223	Leasing- und Mietaufwand			
2224	Instandhaltung	28.000,00	18.000,00	14.861,58
2225	Sonstiger Sachaufwand	300,00	300,00	119.931,84
2226	Nicht finanzierungswirksamer Sachaufwand			
223	**Transferaufwand (laufende Transfers und Kapitaltransfers)**	**0,00**	**0,00**	**0,00**
2231	Transferaufwand an Träger des öffentlichen Rechts			
2232	Transferaufwand an Beteiligungen			
2233	Transferaufwand an Unternehmen (mit Finanzunternehmen)			
2234	Transferaufwand an Haushalte und Organisationen ohne Erwerbscharakter			
2235	Transferaufwand an das Ausland			
2236	Investitions- und Tilgungszuschüsse zwischen Unternehmungen und Betrieben der Gebietskörperschaft und der Gebietskörperschaft			
2237	Nicht finanzierungswirksamer Transferaufwand			
224	**Finanzaufwand**	**6.000,00**	**5.500,00**	**3.169,82**
2241	Zinsen aus Finanzschulden, Finanzierungsleasing, Forderungskauf und derivativen Finanzinstrumenten mit Grundgeschäft			
2242	Zinsen und sonstige Aufwendungen aus derivativen Finanzinstrumenten ohne Grundgeschäft			
2243	Gewinnentnahmen von Unternehmungen und marktbestimmten Betrieben der Gebietskörperschaft (innerhalb der Gebietskörperscha			
2244	Sonstiger Finanzaufwand	6.000,00	5.500,00	3.169,82
2245	Nicht finanzierungswirksamer Finanzaufwand			
22	**Summe Aufwendungen**	**40.500,00**	**29.900,00**	**144.081,93**
SA0	**Saldo (0) Nettoergebnis (21 - 22)**	**2.090.500,00**	**1.890.600,00**	**1.978.377,45**
230	**Entnahmen von Haushaltsrücklagen**	**0,00**	**0,00**	**1.512.343,52**
2301	Entnahmen von Haushaltsrücklagen			1.512.343,52
240	**Zuweisung an Haushaltsrücklagen**	**0,00**	**0,00**	**1.915.112,62**
2401	Zuweisung an Haushaltsrücklagen			1.915.112,62
23	**Summe Haushaltsrücklagen**	**0,00**	**0,00**	**-402.769,10**
SA00	**Nettoergebnis nach Zuweisung und Entnahmen von Haushaltsrücklagen (Saldo 0 +/- SU23)**	**2.090.500,00**	**1.890.600,00**	**1.575.608,35**

Finanzierungshaushalt Gesamt 1. Ebene (Anlage 1b)
- interne Vergütungen enthalten

MVAG	Mittelverwendungs- und -aufbringungsgruppen (1. Ebene)	VA 2023	VA 2022	RA 2021
OPERATIVE GEBARUNG				
311	Einzahlungen aus der operativen Verwaltungstätigkeit	3.399.900,00	2.817.700,00	2.905.573,11
312	Einzahlungen aus Transfers (ohne Kapitaltransfers)	1.231.800,00	730.200,00	858.914,39
313	Einzahlungen aus Finanzerträgen	500,00	500,00	892,33
31	**Summe Einzahlungen operative Gebarung**	**4.632.200,00**	**3.548.400,00**	**3.765.379,83**
321	Auszahlungen aus Personalaufwand	837.800,00	745.500,00	729.938,72
322	Auszahlungen aus Sachaufwand (ohne Transferaufwand)	1.844.000,00	1.158.200,00	915.550,41
323	Auszahlungen aus Transfers (ohne Kapitaltransfers)	957.500,00	918.600,00	836.856,27
324	Auszahlungen aus Finanzaufwand	14.100,00	15.900,00	15.095,26
32	**Summe Auszahlungen operative Gebarung**	**3.653.400,00**	**2.838.200,00**	**2.497.440,66**
SA1	**Saldo (1) Geldfluss aus der Operativen Gebarung (31 – 32)**	**978.800,00**	**710.200,00**	**1.267.939,17**
INVESTIVE GEBARUNG				
331	Einzahlungen aus der Investitionstätigkeit	30.000,00		
332	Einzahlungen aus der Rückzahlung von Darlehen sowie gewährten Vorschüssen			
333	Einzahlungen aus Kapitaltransfers	556.900,00	1.127.500,00	166.906,65
33	**Summe Einzahlungen investive Gebarung**	**586.900,00**	**1.127.500,00**	**166.906,65**
341	Auszahlungen aus der Investitionstätigkeit	2.009.700,00	2.244.700,00	784.072,01
342	Auszahlungen von gewährten Darlehen sowie gewährten Vorschüssen			
343	Auszahlungen aus Kapitaltransfers	26.600,00		
34	**Summe Auszahlungen investive Gebarung**	**2.036.300,00**	**2.244.700,00**	**784.072,01**
SA2	**Saldo (2) Geldfluss aus der Investiven Gebarung (33 – 34)**	**-1.449.400,00**	**-1.117.200,00**	**-617.165,36**
SA3	**Saldo (3) Nettofinanzierungssaldo (Saldo 1 + Saldo 2)**	**-470.600,00**	**-407.000,00**	**650.773,81**

MVAG	Mittelverwendungs- und -aufbringungsgruppen (1. Ebene)	VA 2023	VA 2022	RA 2021
FINANZIERUNGSTÄTIGKEIT				
351	Einzahlungen aus der Aufnahme von Finanzschulden			
353	Einzahlungen infolge eines Kapitaltausch bei derivativen Finanzinstrumenten mit Grundgeschäft			
355	Einzahlungen aus dem Abgang von Finanzinstrumenten			
35	**Summe Einzahlungen aus der Finanzierungstätigkeit**	**0,00**	**0,00**	**0,00**
361	Auszahlungen aus der Tilgung von Finanzschulden	335.100,00	334.900,00	331.822,04
363	Auszahlungen infolge eines Kapitaltausch bei derivativen Finanzinstrumenten mit Grundgeschäft			
365	Auszahlungen für den Erwerb von Finanzinstrumenten			
36	**Summe Auszahlungen aus der Finanzierungstätigkeit**	**335.100,00**	**334.900,00**	**331.822,04**
SA4	**Saldo (4) Geldfluss aus der Finanzierungstätigkeit (35 – 36)**	**-335.100,00**	**-334.900,00**	**-331.822,04**
SA5	**Saldo (5) Geldfluss aus der voranschlagswirksamen Gebarung (Saldo 3 + Saldo 4)**	**-805.700,00**	**-741.900,00**	**318.951,77**

Finanzierungshaushalt Bereichsbudget 1. Ebene (Anlage 1b)

Vertretungskörper und allgemeine Verwaltung (Gruppe 0)

MVAG	Mittelverwendungs- und -aufbringungsgruppen (1. Ebene)	VA 2023	VA 2022	RA 2021
OPERATIVE GEBARUNG				
311	Einzahlungen aus der operativen Verwaltungstätigkeit	296.200,00	85.700,00	50.019,42
312	Einzahlungen aus Transfers (ohne Kapitaltransfers)	515.000,00	14.000,00	15.014,36
313	Einzahlungen aus Finanzerträgen			
31	**Summe Einzahlungen operative Gebarung**	**811.200,00**	**99.700,00**	**65.033,78**
321	Auszahlungen aus Personalaufwand	259.100,00	317.800,00	330.365,92
322	Auszahlungen aus Sachaufwand (ohne Transferaufwand)	501.200,00	196.000,00	150.778,13
323	Auszahlungen aus Transfers (ohne Kapitaltransfers)	25.600,00	22.200,00	21.468,63
324	Auszahlungen aus Finanzaufwand			
32	**Summe Auszahlungen operative Gebarung**	**785.900,00**	**536.000,00**	**502.612,68**
SA1	**Saldo (1) Geldfluss aus der Operativen Gebarung (31 – 32)**	**25.300,00**	**-436.300,00**	**-437.578,90**
INVESTIVE GEBARUNG				
331	Einzahlungen aus der Investitionstätigkeit			
332	Einzahlungen aus der Rückzahlung von Darlehen sowie gewährten Vorschüssen			
333	Einzahlungen aus Kapitaltransfers			
33	**Summe Einzahlungen investive Gebarung**	**0,00**	**0,00**	**0,00**
341	Auszahlungen aus der Investitionstätigkeit	1.110.000,00	54.000,00	7.255,20
342	Auszahlungen von gewährten Darlehen sowie gewährten Vorschüssen			
343	Auszahlungen aus Kapitaltransfers			
34	**Summe Auszahlungen investive Gebarung**	**1.110.000,00**	**54.000,00**	**7.255,20**
SA2	**Saldo (2) Geldfluss aus der Investiven Gebarung (33 – 34)**	**-1.110.000,00**	**-54.000,00**	**-7.255,20**
SA3	**Saldo (3) Nettofinanzierungssaldo (Saldo 1 + Saldo 2)**	**-1.084.700,00**	**-490.300,00**	**-444.834,10**

Vertretungskörper und allgemeine Verwaltung (Gruppe 0)

MVAG	Mittelverwendungs- und -aufbringungsgruppen (1. Ebene)	VA 2023	VA 2022	RA 2021
FINANZIERUNGSTÄTIGKEIT				
351	Einzahlungen aus der Aufnahme von Finanzschulden			
353	Einzahlungen infolge eines Kapitaltausch bei derivativen Finanzinstrumenten mit Grundgeschäft			
355	Einzahlungen aus dem Abgang von Finanzinstrumenten			
35	**Summe Einzahlungen aus der Finanzierungstätigkeit**	**0,00**	**0,00**	**0,00**
361	Auszahlungen aus der Tilgung von Finanzschulden			
363	Auszahlungen infolge eines Kapitaltausch bei derivativen Finanzinstrumenten mit Grundgeschäft			
365	Auszahlungen für den Erwerb von Finanzinstrumenten			
36	**Summe Auszahlungen aus der Finanzierungstätigkeit**	**0,00**	**0,00**	**0,00**
SA4	**Saldo (4) Geldfluss aus der Finanzierungstätigkeit (35 – 36)**	**0,00**	**0,00**	**0,00**
SA5	**Saldo (5) Geldfluss aus der voranschlagswirksamen Gebarung (Saldo 3 + Saldo 4)**	**-1.084.700,00**	**-490.300,00**	**-444.834,10**

Öffentliche Ordnung und Sicherheit (Gruppe 1)

MVAG	Mittelverwendungs- und -aufbringungsgruppen (1. Ebene)	VA 2023	VA 2022	RA 2021
OPERATIVE GEBARUNG				
311	Einzahlungen aus der operativen Verwaltungstätigkeit	4.100,00	4.100,00	6.232,70
312	Einzahlungen aus Transfers (ohne Kapitaltransfers)			
313	Einzahlungen aus Finanzerträgen			
31	**Summe Einzahlungen operative Gebarung**	**4.100,00**	**4.100,00**	**6.232,70**
321	Auszahlungen aus Personalaufwand			
322	Auszahlungen aus Sachaufwand (ohne Transferaufwand)	44.200,00	43.900,00	37.613,45
323	Auszahlungen aus Transfers (ohne Kapitaltransfers)	17.000,00	17.700,00	15.619,33
324	Auszahlungen aus Finanzaufwand			
32	**Summe Auszahlungen operative Gebarung**	**61.200,00**	**61.600,00**	**53.232,78**
SA1	**Saldo (1) Geldfluss aus der Operativen Gebarung (31 – 32)**	**-57.100,00**	**-57.500,00**	**-47.000,08**
INVESTIVE GEBARUNG				
331	Einzahlungen aus der Investitionstätigkeit			
332	Einzahlungen aus der Rückzahlung von Darlehen sowie gewährten Vorschüssen			
333	Einzahlungen aus Kapitaltransfers			
33	**Summe Einzahlungen investive Gebarung**	**0,00**	**0,00**	**0,00**
341	Auszahlungen aus der Investitionstätigkeit	10.000,00		
342	Auszahlungen von gewährten Darlehen sowie gewährten Vorschüssen			
343	Auszahlungen aus Kapitaltransfers	26.600,00		
34	**Summe Auszahlungen investive Gebarung**	**36.600,00**	**0,00**	**0,00**
SA2	**Saldo (2) Geldfluss aus der Investiven Gebarung (33 – 34)**	**-36.600,00**	**0,00**	**0,00**
SA3	**Saldo (3) Nettofinanzierungssaldo (Saldo 1 + Saldo 2)**	**-93.700,00**	**-57.500,00**	**-47.000,08**

Öffentliche Ordnung und Sicherheit (Gruppe 1)

MVAG	Mittelverwendungs- und -aufbringungsgruppen (1. Ebene)	VA 2023	VA 2022	RA 2021
FINANZIERUNGSTÄTIGKEIT				
351	Einzahlungen aus der Aufnahme von Finanzschulden			
353	Einzahlungen infolge eines Kapitaltausch bei derivativen Finanzinstrumenten mit Grundgeschäft			
355	Einzahlungen aus dem Abgang von Finanzinstrumenten			
35	**Summe Einzahlungen aus der Finanzierungstätigkeit**	**0,00**	**0,00**	**0,00**
361	Auszahlungen aus der Tilgung von Finanzschulden			
363	Auszahlungen infolge eines Kapitaltausch bei derivativen Finanzinstrumenten mit Grundgeschäft			
365	Auszahlungen für den Erwerb von Finanzinstrumenten			
36	**Summe Auszahlungen aus der Finanzierungstätigkeit**	**0,00**	**0,00**	**0,00**
SA4	**Saldo (4) Geldfluss aus der Finanzierungstätigkeit (35 – 36)**	**0,00**	**0,00**	**0,00**
SA5	**Saldo (5) Geldfluss aus der voranschlagswirksamen Gebarung (Saldo 3 + Saldo 4)**	**-93.700,00**	**-57.500,00**	**-47.000,08**

Unterricht, Erziehung, Sport und Wissenschaft (Gruppe 2)

MVAG	Mittelverwendungs- und -aufbringungsgruppen (1. Ebene)	VA 2023	VA 2022	RA 2021
OPERATIVE GEBARUNG				
311	Einzahlungen aus der operativen Verwaltungstätigkeit	68.500,00	64.500,00	74.577,73
312	Einzahlungen aus Transfers (ohne Kapitaltransfers)	2.600,00	3.700,00	7.084,54
313	Einzahlungen aus Finanzerträgen			
31	**Summe Einzahlungen operative Gebarung**	**71.100,00**	**68.200,00**	**81.662,27**
321	Auszahlungen aus Personalaufwand	243.200,00	204.800,00	186.557,31
322	Auszahlungen aus Sachaufwand (ohne Transferaufwand)	191.200,00	176.300,00	97.209,06
323	Auszahlungen aus Transfers (ohne Kapitaltransfers)	165.500,00	158.900,00	125.537,30
324	Auszahlungen aus Finanzaufwand			
32	**Summe Auszahlungen operative Gebarung**	**599.900,00**	**540.000,00**	**409.303,67**
SA1	**Saldo (1) Geldfluss aus der Operativen Gebarung (31 – 32)**	**-528.800,00**	**-471.800,00**	**-327.641,40**
INVESTIVE GEBARUNG				
331	Einzahlungen aus der Investitionstätigkeit	15.000,00		
332	Einzahlungen aus der Rückzahlung von Darlehen sowie gewährten Vorschüssen			
333	Einzahlungen aus Kapitaltransfers			
33	**Summe Einzahlungen investive Gebarung**	**15.000,00**	**0,00**	**0,00**
341	Auszahlungen aus der Investitionstätigkeit	4.000,00	4.000,00	4.188,00
342	Auszahlungen von gewährten Darlehen sowie gewährten Vorschüssen			
343	Auszahlungen aus Kapitaltransfers			
34	**Summe Auszahlungen investive Gebarung**	**4.000,00**	**4.000,00**	**4.188,00**
SA2	**Saldo (2) Geldfluss aus der Investiven Gebarung (33 – 34)**	**11.000,00**	**-4.000,00**	**-4.188,00**
SA3	**Saldo (3) Nettofinanzierungssaldo (Saldo 1 + Saldo 2)**	**-517.800,00**	**-475.800,00**	**-331.829,40**

Unterricht, Erziehung, Sport und Wissenschaft (Gruppe 2)

MVAG	Mittelverwendungs- und -aufbringungsgruppen (1. Ebene)	VA 2023	VA 2022	RA 2021
FINANZIERUNGSTÄTIGKEIT				
351	Einzahlungen aus der Aufnahme von Finanzschulden			
353	Einzahlungen infolge eines Kapitaltausch bei derivativen Finanzinstrumenten mit Grundgeschäft			
355	Einzahlungen aus dem Abgang von Finanzinstrumenten			
35	**Summe Einzahlungen aus der Finanzierungstätigkeit**	**0,00**	**0,00**	**0,00**
361	Auszahlungen aus der Tilgung von Finanzschulden			
363	Auszahlungen infolge eines Kapitaltausch bei derivativen Finanzinstrumenten mit Grundgeschäft			
365	Auszahlungen für den Erwerb von Finanzinstrumenten			
36	**Summe Auszahlungen aus der Finanzierungstätigkeit**	**0,00**	**0,00**	**0,00**
SA4	**Saldo (4) Geldfluss aus der Finanzierungstätigkeit (35 – 36)**	**0,00**	**0,00**	**0,00**
SA5	**Saldo (5) Geldfluss aus der voranschlagswirksamen Gebarung (Saldo 3 + Saldo 4)**	**-517.800,00**	**-475.800,00**	**-331.829,40**

Kunst, Kultur und Kultus (Gruppe 3)

MVAG	Mittelverwendungs- und -aufbringungsgruppen (1. Ebene)	VA 2023	VA 2022	RA 2021
OPERATIVE GEBARUNG				
311	Einzahlungen aus der operativen Verwaltungstätigkeit			
312	Einzahlungen aus Transfers (ohne Kapitaltransfers)			
313	Einzahlungen aus Finanzerträgen			
31	**Summe Einzahlungen operative Gebarung**	**0,00**	**0,00**	**0,00**
321	Auszahlungen aus Personalaufwand			
322	Auszahlungen aus Sachaufwand (ohne Transferaufwand)	400,00	400,00	
323	Auszahlungen aus Transfers (ohne Kapitaltransfers)	8.000,00	8.000,00	6.072,38
324	Auszahlungen aus Finanzaufwand			
32	**Summe Auszahlungen operative Gebarung**	**8.400,00**	**8.400,00**	**6.072,38**
SA1	**Saldo (1) Geldfluss aus der Operativen Gebarung (31 – 32)**	**-8.400,00**	**-8.400,00**	**-6.072,38**
INVESTIVE GEBARUNG				
331	Einzahlungen aus der Investitionstätigkeit			
332	Einzahlungen aus der Rückzahlung von Darlehen sowie gewährten Vorschüssen			
333	Einzahlungen aus Kapitaltransfers			
33	**Summe Einzahlungen investive Gebarung**	**0,00**	**0,00**	**0,00**
341	Auszahlungen aus der Investitionstätigkeit			
342	Auszahlungen von gewährten Darlehen sowie gewährten Vorschüssen			
343	Auszahlungen aus Kapitaltransfers			
34	**Summe Auszahlungen investive Gebarung**	**0,00**	**0,00**	**0,00**
SA2	**Saldo (2) Geldfluss aus der Investiven Gebarung (33 – 34)**	**0,00**	**0,00**	**0,00**
SA3	**Saldo (3) Nettofinanzierungssaldo (Saldo 1 + Saldo 2)**	**-8.400,00**	**-8.400,00**	**-6.072,38**

Kunst, Kultur und Kultus (Gruppe 3)

MVAG	Mittelverwendungs- und -aufbringungsgruppen (1. Ebene)	VA 2023	VA 2022	RA 2021
FINANZIERUNGSTÄTIGKEIT				
351	Einzahlungen aus der Aufnahme von Finanzschulden			
353	Einzahlungen infolge eines Kapitaltausch bei derivativen Finanzinstrumenten mit Grundgeschäft			
355	Einzahlungen aus dem Abgang von Finanzinstrumenten			
35	**Summe Einzahlungen aus der Finanzierungstätigkeit**	**0,00**	**0,00**	**0,00**
361	Auszahlungen aus der Tilgung von Finanzschulden			
363	Auszahlungen infolge eines Kapitaltausch bei derivativen Finanzinstrumenten mit Grundgeschäft			
365	Auszahlungen für den Erwerb von Finanzinstrumenten			
36	**Summe Auszahlungen aus der Finanzierungstätigkeit**	**0,00**	**0,00**	**0,00**
SA4	**Saldo (4) Geldfluss aus der Finanzierungstätigkeit (35 – 36)**	**0,00**	**0,00**	**0,00**
SA5	**Saldo (5) Geldfluss aus der voranschlagswirksamen Gebarung (Saldo 3 + Saldo 4)**	**-8.400,00**	**-8.400,00**	**-6.072,38**

Soziale Wohlfahrt und Wohnbauförderung (Gruppe 4)

MVAG	Mittelverwendungs- und -aufbringungsgruppen (1. Ebene)	VA 2023	VA 2022	RA 2021
OPERATIVE GEBARUNG				
311	Einzahlungen aus der operativen Verwaltungstätigkeit	5.000,00	7.000,00	7.164,88
312	Einzahlungen aus Transfers (ohne Kapitaltransfers)			
313	Einzahlungen aus Finanzerträgen			
31	**Summe Einzahlungen operative Gebarung**	**5.000,00**	**7.000,00**	**7.164,88**
321	Auszahlungen aus Personalaufwand			
322	Auszahlungen aus Sachaufwand (ohne Transferaufwand)	11.500,00	11.500,00	8.651,48
323	Auszahlungen aus Transfers (ohne Kapitaltransfers)	296.100,00	275.800,00	247.441,00
324	Auszahlungen aus Finanzaufwand			
32	**Summe Auszahlungen operative Gebarung**	**307.600,00**	**287.300,00**	**256.092,48**
SA1	**Saldo (1) Geldfluss aus der Operativen Gebarung (31 – 32)**	**-302.600,00**	**-280.300,00**	**-248.927,60**
INVESTIVE GEBARUNG				
331	Einzahlungen aus der Investitionstätigkeit			
332	Einzahlungen aus der Rückzahlung von Darlehen sowie gewährten Vorschüssen			
333	Einzahlungen aus Kapitaltransfers			
33	**Summe Einzahlungen investive Gebarung**	**0,00**	**0,00**	**0,00**
341	Auszahlungen aus der Investitionstätigkeit			
342	Auszahlungen von gewährten Darlehen sowie gewährten Vorschüssen			
343	Auszahlungen aus Kapitaltransfers			
34	**Summe Auszahlungen investive Gebarung**	**0,00**	**0,00**	**0,00**
SA2	**Saldo (2) Geldfluss aus der Investiven Gebarung (33 – 34)**	**0,00**	**0,00**	**0,00**
SA3	**Saldo (3) Nettofinanzierungssaldo (Saldo 1 + Saldo 2)**	**-302.600,00**	**-280.300,00**	**-248.927,60**

Soziale Wohlfahrt und Wohnbauförderung (Gruppe 4)

MVAG	Mittelverwendungs- und -aufbringungsgruppen (1. Ebene)	VA 2023	VA 2022	RA 2021
FINANZIERUNGSTÄTIGKEIT				
351	Einzahlungen aus der Aufnahme von Finanzschulden			
353	Einzahlungen infolge eines Kapitaltausch bei derivativen Finanzinstrumenten mit Grundgeschäft			
355	Einzahlungen aus dem Abgang von Finanzinstrumenten			
35	**Summe Einzahlungen aus der Finanzierungstätigkeit**	**0,00**	**0,00**	**0,00**
361	Auszahlungen aus der Tilgung von Finanzschulden			
363	Auszahlungen infolge eines Kapitaltausch bei derivativen Finanzinstrumenten mit Grundgeschäft			
365	Auszahlungen für den Erwerb von Finanzinstrumenten			
36	**Summe Auszahlungen aus der Finanzierungstätigkeit**	**0,00**	**0,00**	**0,00**
SA4	**Saldo (4) Geldfluss aus der Finanzierungstätigkeit (35 – 36)**	**0,00**	**0,00**	**0,00**
SA5	**Saldo (5) Geldfluss aus der voranschlagswirksamen Gebarung (Saldo 3 + Saldo 4)**	**-302.600,00**	**-280.300,00**	**-248.927,60**

Gesundheit (Gruppe 5)

MVAG	Mittelverwendungs- und -aufbringungsgruppen (1. Ebene)	VA 2023	VA 2022	RA 2021
OPERATIVE GEBARUNG				
311	Einzahlungen aus der operativen Verwaltungstätigkeit			
312	Einzahlungen aus Transfers (ohne Kapitaltransfers)			
313	Einzahlungen aus Finanzerträgen			
31	**Summe Einzahlungen operative Gebarung**	**0,00**	**0,00**	**0,00**
321	Auszahlungen aus Personalaufwand	9.700,00	8.900,00	8.817,04
322	Auszahlungen aus Sachaufwand (ohne Transferaufwand)	100,00	100,00	17,84
323	Auszahlungen aus Transfers (ohne Kapitaltransfers)	431.600,00	422.500,00	404.457,08
324	Auszahlungen aus Finanzaufwand			
32	**Summe Auszahlungen operative Gebarung**	**441.400,00**	**431.500,00**	**413.291,96**
SA1	**Saldo (1) Geldfluss aus der Operativen Gebarung (31 – 32)**	**-441.400,00**	**-431.500,00**	**-413.291,96**
INVESTIVE GEBARUNG				
331	Einzahlungen aus der Investitionstätigkeit			
332	Einzahlungen aus der Rückzahlung von Darlehen sowie gewährten Vorschüssen			
333	Einzahlungen aus Kapitaltransfers			
33	**Summe Einzahlungen investive Gebarung**	**0,00**	**0,00**	**0,00**
341	Auszahlungen aus der Investitionstätigkeit			
342	Auszahlungen von gewährten Darlehen sowie gewährten Vorschüssen			
343	Auszahlungen aus Kapitaltransfers			
34	**Summe Auszahlungen investive Gebarung**	**0,00**	**0,00**	**0,00**
SA2	**Saldo (2) Geldfluss aus der Investiven Gebarung (33 – 34)**	**0,00**	**0,00**	**0,00**
SA3	**Saldo (3) Nettofinanzierungssaldo (Saldo 1 + Saldo 2)**	**-441.400,00**	**-431.500,00**	**-413.291,96**

Gesundheit (Gruppe 5)

MVAG	Mittelverwendungs- und -aufbringungsgruppen (1. Ebene)	VA 2023	VA 2022	RA 2021
FINANZIERUNGSTÄTIGKEIT				
351	Einzahlungen aus der Aufnahme von Finanzschulden			
353	Einzahlungen infolge eines Kapitaltausch bei derivativen Finanzinstrumenten mit Grundgeschäft			
355	Einzahlungen aus dem Abgang von Finanzinstrumenten			
35	**Summe Einzahlungen aus der Finanzierungstätigkeit**	**0,00**	**0,00**	**0,00**
361	Auszahlungen aus der Tilgung von Finanzschulden			
363	Auszahlungen infolge eines Kapitaltausch bei derivativen Finanzinstrumenten mit Grundgeschäft			
365	Auszahlungen für den Erwerb von Finanzinstrumenten			
36	**Summe Auszahlungen aus der Finanzierungstätigkeit**	**0,00**	**0,00**	**0,00**
SA4	**Saldo (4) Geldfluss aus der Finanzierungstätigkeit (35 – 36)**	**0,00**	**0,00**	**0,00**
SA5	**Saldo (5) Geldfluss aus der voranschlagswirksamen Gebarung (Saldo 3 + Saldo 4)**	**-441.400,00**	**-431.500,00**	**-413.291,96**

Straßen- und Wasserbau, Verkehr (Gruppe 6)

MVAG	Mittelverwendungs- und -aufbringungsgruppen (1. Ebene)	VA 2023	VA 2022	RA 2021
OPERATIVE GEBARUNG				
311	Einzahlungen aus der operativen Verwaltungstätigkeit	195.300,00	300,00	4.004,22
312	Einzahlungen aus Transfers (ohne Kapitaltransfers)	250.800,00	250.900,00	254.635,00
313	Einzahlungen aus Finanzerträgen			
31	**Summe Einzahlungen operative Gebarung**	**446.100,00**	**251.200,00**	**258.639,22**
321	Auszahlungen aus Personalaufwand			
322	Auszahlungen aus Sachaufwand (ohne Transferaufwand)	255.500,00	44.000,00	21.705,32
323	Auszahlungen aus Transfers (ohne Kapitaltransfers)	2.400,00	2.300,00	2.236,14
324	Auszahlungen aus Finanzaufwand			
32	**Summe Auszahlungen operative Gebarung**	**257.900,00**	**46.300,00**	**23.941,46**
SA1	**Saldo (1) Geldfluss aus der Operativen Gebarung (31 – 32)**	**188.200,00**	**204.900,00**	**234.697,76**
INVESTIVE GEBARUNG				
331	Einzahlungen aus der Investitionstätigkeit			
332	Einzahlungen aus der Rückzahlung von Darlehen sowie gewährten Vorschüssen			
333	Einzahlungen aus Kapitaltransfers	420.000,00	980.000,00	
33	**Summe Einzahlungen investive Gebarung**	**420.000,00**	**980.000,00**	**0,00**
341	Auszahlungen aus der Investitionstätigkeit	617.500,00	1.665.500,00	543.570,99
342	Auszahlungen von gewährten Darlehen sowie gewährten Vorschüssen			
343	Auszahlungen aus Kapitaltransfers			
34	**Summe Auszahlungen investive Gebarung**	**617.500,00**	**1.665.500,00**	**543.570,99**
SA2	**Saldo (2) Geldfluss aus der Investiven Gebarung (33 – 34)**	**-197.500,00**	**-685.500,00**	**-543.570,99**
SA3	**Saldo (3) Nettofinanzierungssaldo (Saldo 1 + Saldo 2)**	**-9.300,00**	**-480.600,00**	**-308.873,23**

Straßen- und Wasserbau, Verkehr (Gruppe 6)

MVAG	Mittelverwendungs- und -aufbringungsgruppen (1. Ebene)	VA 2023	VA 2022	RA 2021
FINANZIERUNGSTÄTIGKEIT				
351	Einzahlungen aus der Aufnahme von Finanzschulden			
353	Einzahlungen infolge eines Kapitaltausch bei derivativen Finanzinstrumenten mit Grundgeschäft			
355	Einzahlungen aus dem Abgang von Finanzinstrumenten			
35	**Summe Einzahlungen aus der Finanzierungstätigkeit**	**0,00**	**0,00**	**0,00**
361	Auszahlungen aus der Tilgung von Finanzschulden			
363	Auszahlungen infolge eines Kapitaltausch bei derivativen Finanzinstrumenten mit Grundgeschäft			
365	Auszahlungen für den Erwerb von Finanzinstrumenten			
36	**Summe Auszahlungen aus der Finanzierungstätigkeit**	**0,00**	**0,00**	**0,00**
SA4	**Saldo (4) Geldfluss aus der Finanzierungstätigkeit (35 – 36)**	**0,00**	**0,00**	**0,00**
SA5	**Saldo (5) Geldfluss aus der voranschlagswirksamen Gebarung (Saldo 3 + Saldo 4)**	**-9.300,00**	**-480.600,00**	**-308.873,23**

Wirtschaftsförderung (Gruppe 7)

MVAG	Mittelverwendungs- und -aufbringungsgruppen (1. Ebene)	VA 2023	VA 2022	RA 2021
OPERATIVE GEBARUNG				
311	Einzahlungen aus der operativen Verwaltungstätigkeit			
312	Einzahlungen aus Transfers (ohne Kapitaltransfers)			
313	Einzahlungen aus Finanzerträgen			
31	**Summe Einzahlungen operative Gebarung**	**0,00**	**0,00**	**0,00**
321	Auszahlungen aus Personalaufwand			
322	Auszahlungen aus Sachaufwand (ohne Transferaufwand)	16.500,00	15.300,00	14.561,53
323	Auszahlungen aus Transfers (ohne Kapitaltransfers)	10.900,00	10.800,00	13.715,24
324	Auszahlungen aus Finanzaufwand			
32	**Summe Auszahlungen operative Gebarung**	**27.400,00**	**26.100,00**	**28.276,77**
SA1	**Saldo (1) Geldfluss aus der Operativen Gebarung (31 – 32)**	**-27.400,00**	**-26.100,00**	**-28.276,77**
INVESTIVE GEBARUNG				
331	Einzahlungen aus der Investitionstätigkeit			
332	Einzahlungen aus der Rückzahlung von Darlehen sowie gewährten Vorschüssen			
333	Einzahlungen aus Kapitaltransfers			
33	**Summe Einzahlungen investive Gebarung**	**0,00**	**0,00**	**0,00**
341	Auszahlungen aus der Investitionstätigkeit			
342	Auszahlungen von gewährten Darlehen sowie gewährten Vorschüssen			
343	Auszahlungen aus Kapitaltransfers			
34	**Summe Auszahlungen investive Gebarung**	**0,00**	**0,00**	**0,00**
SA2	**Saldo (2) Geldfluss aus der Investiven Gebarung (33 – 34)**	**0,00**	**0,00**	**0,00**
SA3	**Saldo (3) Nettofinanzierungssaldo (Saldo 1 + Saldo 2)**	**-27.400,00**	**-26.100,00**	**-28.276,77**

Wirtschaftsförderung (Gruppe 7)

MVAG	Mittelverwendungs- und -aufbringungsgruppen (1. Ebene)	VA 2023	VA 2022	RA 2021
FINANZIERUNGSTÄTIGKEIT				
351	Einzahlungen aus der Aufnahme von Finanzschulden			
353	Einzahlungen infolge eines Kapitaltausch bei derivativen Finanzinstrumenten mit Grundgeschäft			
355	Einzahlungen aus dem Abgang von Finanzinstrumenten			
35	**Summe Einzahlungen aus der Finanzierungstätigkeit**	**0,00**	**0,00**	**0,00**
361	Auszahlungen aus der Tilgung von Finanzschulden			
363	Auszahlungen infolge eines Kapitaltausch bei derivativen Finanzinstrumenten mit Grundgeschäft			
365	Auszahlungen für den Erwerb von Finanzinstrumenten			
36	**Summe Auszahlungen aus der Finanzierungstätigkeit**	**0,00**	**0,00**	**0,00**
SA4	**Saldo (4) Geldfluss aus der Finanzierungstätigkeit (35 – 36)**	**0,00**	**0,00**	**0,00**
SA5	**Saldo (5) Geldfluss aus der voranschlagswirksamen Gebarung (Saldo 3 + Saldo 4)**	**-27.400,00**	**-26.100,00**	**-28.276,77**

Dienstleistungen (Gruppe 8)

MVAG	Mittelverwendungs- und -aufbringungsgruppen (1. Ebene)	VA 2023	VA 2022	RA 2021
OPERATIVE GEBARUNG				
311	Einzahlungen aus der operativen Verwaltungstätigkeit	869.600,00	908.100,00	925.691,19
312	Einzahlungen aus Transfers (ohne Kapitaltransfers)	294.100,00	289.600,00	330.936,46
313	Einzahlungen aus Finanzerträgen			
31	**Summe Einzahlungen operative Gebarung**	**1.163.700,00**	**1.197.700,00**	**1.256.627,65**
321	Auszahlungen aus Personalaufwand	325.800,00	214.000,00	204.198,45
322	Auszahlungen aus Sachaufwand (ohne Transferaufwand)	788.900,00	646.300,00	444.101,49
323	Auszahlungen aus Transfers (ohne Kapitaltransfers)	400,00	400,00	309,17
324	Auszahlungen aus Finanzaufwand	8.100,00	10.400,00	11.925,44
32	**Summe Auszahlungen operative Gebarung**	**1.123.200,00**	**871.100,00**	**660.534,55**
SA1	**Saldo (1) Geldfluss aus der Operativen Gebarung (31 – 32)**	**40.500,00**	**326.600,00**	**596.093,10**
INVESTIVE GEBARUNG				
331	Einzahlungen aus der Investitionstätigkeit	15.000,00		
332	Einzahlungen aus der Rückzahlung von Darlehen sowie gewährten Vorschüssen			
333	Einzahlungen aus Kapitaltransfers	136.900,00	147.500,00	166.906,65
33	**Summe Einzahlungen investive Gebarung**	**151.900,00**	**147.500,00**	**166.906,65**
341	Auszahlungen aus der Investitionstätigkeit	268.200,00	521.200,00	229.057,82
342	Auszahlungen von gewährten Darlehen sowie gewährten Vorschüssen			
343	Auszahlungen aus Kapitaltransfers			
34	**Summe Auszahlungen investive Gebarung**	**268.200,00**	**521.200,00**	**229.057,82**
SA2	**Saldo (2) Geldfluss aus der Investiven Gebarung (33 – 34)**	**-116.300,00**	**-373.700,00**	**-62.151,17**
SA3	**Saldo (3) Nettofinanzierungssaldo (Saldo 1 + Saldo 2)**	**-75.800,00**	**-47.100,00**	**533.941,93**

Dienstleistungen (Gruppe 8)

MVAG	Mittelverwendungs- und -aufbringungsgruppen (1. Ebene)	VA 2023	VA 2022	RA 2021
FINANZIERUNGSTÄTIGKEIT				
351	Einzahlungen aus der Aufnahme von Finanzschulden			
353	Einzahlungen infolge eines Kapitaltausch bei derivativen Finanzinstrumenten mit Grundgeschäft			
355	Einzahlungen aus dem Abgang von Finanzinstrumenten			
35	**Summe Einzahlungen aus der Finanzierungstätigkeit**	**0,00**	**0,00**	**0,00**
361	Auszahlungen aus der Tilgung von Finanzschulden	335.100,00	334.900,00	331.822,04
363	Auszahlungen infolge eines Kapitaltausch bei derivativen Finanzinstrumenten mit Grundgeschäft			
365	Auszahlungen für den Erwerb von Finanzinstrumenten			
36	**Summe Auszahlungen aus der Finanzierungstätigkeit**	**335.100,00**	**334.900,00**	**331.822,04**
SA4	**Saldo (4) Geldfluss aus der Finanzierungstätigkeit (35 – 36)**	**-335.100,00**	**-334.900,00**	**-331.822,04**
SA5	**Saldo (5) Geldfluss aus der voranschlagswirksamen Gebarung (Saldo 3 + Saldo 4)**	**-410.900,00**	**-382.000,00**	**202.119,89**

Finanzwirtschaft (Gruppe 9)

MVAG	Mittelverwendungs- und -aufbringungsgruppen (1. Ebene)	VA 2023	VA 2022	RA 2021
OPERATIVE GEBARUNG				
311	Einzahlungen aus der operativen Verwaltungstätigkeit	1.961.200,00	1.748.000,00	1.837.882,97
312	Einzahlungen aus Transfers (ohne Kapitaltransfers)	169.300,00	172.000,00	251.244,03
313	Einzahlungen aus Finanzerträgen	500,00	500,00	892,33
31	**Summe Einzahlungen operative Gebarung**	**2.131.000,00**	**1.920.500,00**	**2.090.019,33**
321	Auszahlungen aus Personalaufwand			
322	Auszahlungen aus Sachaufwand (ohne Transferaufwand)	34.500,00	24.400,00	140.912,11
323	Auszahlungen aus Transfers (ohne Kapitaltransfers)			
324	Auszahlungen aus Finanzaufwand	6.000,00	5.500,00	3.169,82
32	**Summe Auszahlungen operative Gebarung**	**40.500,00**	**29.900,00**	**144.081,93**
SA1	**Saldo (1) Geldfluss aus der Operativen Gebarung (31 – 32)**	**2.090.500,00**	**1.890.600,00**	**1.945.937,40**
INVESTIVE GEBARUNG				
331	Einzahlungen aus der Investitionstätigkeit			
332	Einzahlungen aus der Rückzahlung von Darlehen sowie gewährten Vorschüssen			
333	Einzahlungen aus Kapitaltransfers			
33	**Summe Einzahlungen investive Gebarung**	**0,00**	**0,00**	**0,00**
341	Auszahlungen aus der Investitionstätigkeit			
342	Auszahlungen von gewährten Darlehen sowie gewährten Vorschüssen			
343	Auszahlungen aus Kapitaltransfers			
34	**Summe Auszahlungen investive Gebarung**	**0,00**	**0,00**	**0,00**
SA2	**Saldo (2) Geldfluss aus der Investiven Gebarung (33 – 34)**	**0,00**	**0,00**	**0,00**
SA3	**Saldo (3) Nettofinanzierungssaldo (Saldo 1 + Saldo 2)**	**2.090.500,00**	**1.890.600,00**	**1.945.937,40**

Finanzwirtschaft (Gruppe 9)

MVAG	Mittelverwendungs- und -aufbringungsgruppen (1. Ebene)	VA 2023	VA 2022	RA 2021
FINANZIERUNGSTÄTIGKEIT				
351	Einzahlungen aus der Aufnahme von Finanzschulden			
353	Einzahlungen infolge eines Kapitaltausch bei derivativen Finanzinstrumenten mit Grundgeschäft			
355	Einzahlungen aus dem Abgang von Finanzinstrumenten			
35	**Summe Einzahlungen aus der Finanzierungstätigkeit**	**0,00**	**0,00**	**0,00**
361	Auszahlungen aus der Tilgung von Finanzschulden			
363	Auszahlungen infolge eines Kapitaltausch bei derivativen Finanzinstrumenten mit Grundgeschäft			
365	Auszahlungen für den Erwerb von Finanzinstrumenten			
36	**Summe Auszahlungen aus der Finanzierungstätigkeit**	**0,00**	**0,00**	**0,00**
SA4	**Saldo (4) Geldfluss aus der Finanzierungstätigkeit (35 – 36)**	**0,00**	**0,00**	**0,00**
SA5	**Saldo (5) Geldfluss aus der voranschlagswirksamen Gebarung (Saldo 3 + Saldo 4)**	**2.090.500,00**	**1.890.600,00**	**1.945.937,40**

Finanzierungshaushalt Gesamt 1. und 2. Ebene (Anlage 1b)
- interne Vergütungen enthalten

MVAG	Mittelverwendungs- und aufbringungsgruppen (1. und 2. Ebene)	VA 2023	VA 2022	RA 2021
311	**Einzahlungen aus der operativen Verwaltungstätigkeit**	**3.399.900,00**	**2.817.700,00**	**2.905.573,11**
3111	Einzahlungen aus eigenen Abgaben	365.000,00	322.800,00	410.287,75
3112	Einzahlungen aus Ertragsanteilen	1.596.000,00	1.425.000,00	1.427.595,22
3113	Einzahlungen aus Gebühren	651.500,00	606.500,00	599.214,67
3114	Einzahlungen aus Leistungen	124.900,00	120.700,00	126.882,43
3115	Einzahlungen aus Besitz und wirtschaftlicher Tätigkeit	149.600,00	141.900,00	145.089,83
3116	Einzahlungen aus Veräußerung von geringwertigen Wirtschaftsgütern (GWG) und sonstige Einzahlungen	512.900,00	200.800,00	196.503,21
312	**Einzahlungen aus Transfers (ohne Kapitaltransfers)**	**1.231.800,00**	**730.200,00**	**858.914,39**
3121	Transferzahlungen von Trägern des öffentlichen Rechts	1.231.000,00	729.300,00	857.879,39
3122	Transferzahlungen von Beteiligungen			
3123	Transferzahlungen von Unternehmen (inkl. Finanzunternehmen)			
3124	Transferzahlungen von Haushalte und Organisationen ohne Erwerbscharakter	800,00	900,00	1.035,00
3125	Transferzahlungen vom Ausland			
3126	Investitions- und Tilgungszuschüsse zwischen Unternehmungen und Betrieben der Gebietskörperschaft und der Gebietskörperschaft			
313	**Einzahlungen aus Finanzerträgen**	**500,00**	**500,00**	**892,33**
3131	Einzahlungen aus Zinserträgen	500,00	500,00	892,33
3133	Einzahlungen aus Gewinnentnahmen von marktbestimmten Betrieben			
3134	Sonstige Einzahlungen aus Finanzerträgen			
3135	Einzahlungen aus Dividenden/Gewinnausschüttungen			
31	**Summe Einzahlungen operative Gebarung**	**4.632.200,00**	**3.548.400,00**	**3.765.379,83**
321	**Auszahlungen aus Personalaufwand**	**837.800,00**	**745.500,00**	**729.938,72**
3211	Auszahlungen für Personalaufwand Bezüge, Nebengebühren, und Mehrleistungsvergütungen)	645.100,00	589.200,00	576.830,46
3212	Auszahlungen für gesetzliche und freiwillige Sozialaufwendungen	178.200,00	142.800,00	145.013,26
3213	Auszahlungen aus sonstigem Personalaufwand	14.500,00	13.500,00	8.095,00
322	**Auszahlungen aus Sachaufwand (ohne Transferaufwand)**	**1.844.000,00**	**1.158.200,00**	**915.550,41**
3221	Auszahlungen für Gebrauchs- und Verbrauchsgüter, Handelswaren	183.000,00	163.900,00	149.177,21
3222	Auszahlungen für Verwaltungs- und Betriebsaufwand	406.200,00	182.300,00	144.328,57
3223	Auszahlungen für Leasing- und Mietaufwand	11.000,00	11.000,00	5.263,72
3224	Auszahlungen für Instandhaltung	434.700,00	411.900,00	229.478,12
3225	Sonstige Auszahlungen aus Sachaufwand	809.100,00	389.100,00	387.302,79
323	**Auszahlungen aus Transfers (ohne Kapitaltransfers)**	**957.500,00**	**918.600,00**	**836.856,27**
3231	Transferzahlungen an Träger des öffentlichen Rechts	889.400,00	862.200,00	789.777,00
3232	Transferzahlungen an Beteiligungen			
3233	Transferzahlungen an Unternehmen (inkl. Finanzunternehmen)	5.200,00	5.100,00	3.848,22
3234	Transferzahlungen an Haushalte und Organisationen ohne Erwerbscharakter	62.900,00	51.300,00	43.231,05

MVAG	Mittelverwendungs- und aufbringungsgruppen (1. und 2. Ebene)	VA 2023	VA 2022	RA 2021
3235	Transferzahlungen an das Ausland			
3236	Investitions- und Tilgungszuschüsse zwischen Unternehmungen und Betrieben der Gebietskörperschaft und der Gebietskörperschaft			
324	**Auszahlungen aus Finanzaufwand**	**14.100,00**	**15.900,00**	**15.095,26**
3241	Auszahlungen für Zinsaufwand, für Finanzierungsleasing, für Forderungskauf, für Finanzschulden und derivative Finanzinstrumente m	8.100,00	10.400,00	11.925,44
3242	Auszahlungen für Zinsen aus derivativen Finanzinstrumenten ohne Grundgeschäft			
3243	Auszahlung aus Gewinnentnahmen von marktbestimmten Betrieben			
3244	Sonstige Auszahlungen aus Finanzaufwendungen	6.000,00	5.500,00	3.169,82
32	**Summe Auszahlungen operative Gebarung**	**3.653.400,00**	**2.838.200,00**	**2.497.440,66**
SA1	**Saldo (1) Geldfluss aus der Operativen Gebarung (31 – 32)**	**978.800,00**	**710.200,00**	**1.267.939,17**
331	**Einzahlungen aus der Investitionstätigkeit**	**30.000,00**	**0,00**	**0,00**
3311	Einzahlungen aus der Veräußerung von immateriellem Vermögen			
3312	Einzahlungen aus der Veräußerung von Grundstücken und Grundstückeinrichtungen			
3313	Einzahlungen aus der Veräußerung von Gebäuden und Bauten			
3314	Einzahlungen aus der Veräußerung von technischen Anlagen, Fahrzeuge und Maschinen	30.000,00		
3315	Einzahlungen aus der Veräußerung von Amts-, Betriebs- und Geschäftsausstattung			
3316	Einzahlungen aus der Veräußerung von Kulturgütern			
3317	Einzahlungen aus der Veräußerung von Beteiligungen			
332	**Einzahlungen aus der Rückzahlung von Darlehen sowie gewährten Vorschüssen**	**0,00**	**0,00**	**0,00**
3321	Einzahlungen aus Darlehen an Träger des öffentlichen Rechts			
3322	Einzahlungen aus Darlehen an Beteiligungen			
3323	Einzahlungen aus Darlehen an Unternehmen und Haushalte			
3325	Einzahlungen aus Vorschüssen und Anzahlungen			
333	**Einzahlungen aus Kapitaltransfers**	**556.900,00**	**1.127.500,00**	**166.906,65**
3331	Kapitaltransferzahlungen von Trägern des öffentlichen Rechts	531.900,00	1.102.500,00	127.122,74
3332	Kapitaltransferzahlungen von Beteiligungen			
3333	Kapitaltransferzahlungen von Unternehmen			
3334	Kapitaltransferzahlungen von Haushalten und Organisationen ohne Erwerbscharakter	25.000,00	25.000,00	39.783,91
3335	Kapitaltransferzahlungen vom Ausland			
33	**Summe Einzahlungen investive Gebarung**	**586.900,00**	**1.127.500,00**	**166.906,65**
341	**Auszahlungen aus der Investitionstätigkeit**	**2.009.700,00**	**2.244.700,00**	**784.072,01**
3411	Auszahlungen für den Erwerb von immateriellem Vermögen			
3412	Auszahlungen für den Erwerb von Grundstücken und Grundstückseinrichtungen	635.000,00	1.750.000,00	601.891,64
3413	Auszahlungen für den Erwerb von Gebäuden und Bauten	1.300.000,00	450.000,00	161.690,30
3414	Auszahlungen für den Erwerb von technischen Anlagen, Fahrzeuge und Maschinen	68.500,00	38.500,00	7.739,50

MVAG	Mittelverwendungs- und aufbringungsgruppen (1. und 2. Ebene)	VA 2023	VA 2022	RA 2021
3415	Auszahlungen für den Erwerb von Amts-, Betriebs- und Geschäftsausstattung	6.200,00	6.200,00	12.750,57
3416	Auszahlungen für den Erwerb von Kulturgütern			
3417	Auszahlungen für den Erwerb von Beteiligungen			
342	**Auszahlungen von gewährten Darlehen sowie gewährten Vorschüssen**	**0,00**	**0,00**	**0,00**
3421	Auszahlung von Darlehen an Träger des öffentlichen Rechts			
3422	Auszahlung von Darlehen an Beteiligungen			
3423	Auszahlung von Darlehen an Unternehmen und Haushalte			
3425	Auszahlungen von Vorschüssen und Anzahlungen			
343	**Auszahlungen aus Kapitaltransfers**	**26.600,00**	**0,00**	**0,00**
3431	Kapitaltransferzahlungen an Träger des öffentlichen Rechts			
3432	Kapitaltransferzahlungen an Beteiligungen	26.600,00		
3433	Kapitaltransferzahlungen an Unternehmen (Finanzunternehmen)			
3434	Kapitaltransferzahlungen an Haushalte und Organisationen ohne Erwerbscharakter			
3435	Kapitaltransferzahlungen an das Ausland			
34	**Summe Auszahlungen investive Gebarung**	**2.036.300,00**	**2.244.700,00**	**784.072,01**
SA2	**Saldo (2) Geldfluss aus der Investiven Gebarung (33 – 34)**	**-1.449.400,00**	**-1.117.200,00**	**-617.165,36**
SA3	**Saldo (3) Nettofinanzierungssaldo (Saldo 1 + Saldo 2)**	**-470.600,00**	**-407.000,00**	**650.773,81**
351	**Einzahlungen aus der Aufnahme von Finanzschulden**	**0,00**	**0,00**	**0,00**
3511	Einzahlungen aus empfangenen Darlehen von öffentlichen Körperschaften und Rechtsträgern			
3512	Einzahlungen aus empfangenen Darlehen von Beteiligungen			
3513	Einzahlungen aus empfangenen Darlehen von Unternehmen und privaten Haushalten			
3514	Einzahlungen aus Finanzschulden (Finanzunternehmen)			
353	**Einzahlungen infolge eines Kapitaltausch bei derivativen Finanzinstrumenten mit Grundgeschäft**	**0,00**	**0,00**	**0,00**
3530	Einzahlungen infolge eines Kapitaltausch bei derivativen Finanzinstrumenten mit Grundgeschäft			
355	**Einzahlungen aus dem Abgang von Finanzinstrumenten**	**0,00**	**0,00**	**0,00**
3550	Einzahlungen aus dem Abgang von Finanzinstrumenten			
35	**Summe Einzahlungen aus der Finanzierungstätigkeit**	**0,00**	**0,00**	**0,00**
361	**Auszahlungen aus der Tilgung von Finanzschulden**	**335.100,00**	**334.900,00**	**331.822,04**
3611	Auszahlungen aus empfangenen Darlehen von öffentlichen Körperschaften und Rechtsträgern	38.400,00	37.800,00	37.157,86
3612	Auszahlungen aus empfangenen Darlehen von Beteiligungen			
3613	Auszahlungen aus empfangenen Darlehen von Unternehmen und privaten Haushalten			
3614	Auszahlungen aus Finanzschulden	296.700,00	297.100,00	294.664,18

MVAG	Mittelverwendungs- und aufbringungsgruppen (1. und 2. Ebene)	VA 2023	VA 2022	RA 2021
3615	Auszahlung aus der Rückzahlung von Leasingverbindlichkeiten			
363	**Auszahlungen infolge eines Kapitaltausch bei derivativen Finanzinstrumenten mit Grundgeschäft**	**0,00**	**0,00**	**0,00**
3630	Auszahlungen infolge eines Kapitaltausch bei derivativen Finanzinstrumenten mit Grundgeschäft			
365	**Auszahlungen für den Erwerb von Finanzinstrumenten**	**0,00**	**0,00**	**0,00**
3650	Auszahlungen für den Erwerb von Finanzinstrumenten			
36	**Summe Auszahlungen aus der Finanzierungstätigkeit**	**335.100,00**	**334.900,00**	**331.822,04**
SA4	**Saldo (4) Geldfluss aus der Finanzierungstätigkeit (35 – 36)**	**-335.100,00**	**-334.900,00**	**-331.822,04**
SA5	**Saldo (5) Geldfluss aus der voranschlagswirksamen Gebarung (Saldo 3 + Saldo 4)**	**-805.700,00**	**-741.900,00**	**318.951,77**

Finanzierungshaushalt Bereichsbudget 1. und 2. Ebene
(Anlage 1b)

Vertretungskörper und allgemeine Verwaltung (Gruppe 0)

MVAG	Mittelverwendungs- und aufbringungsgruppen (1. und 2. Ebene)	VA 2023	VA 2022	RA 2021
311	**Einzahlungen aus der operativen Verwaltungstätigkeit**	**296.200,00**	**85.700,00**	**50.019,42**
3111	Einzahlungen aus eigenen Abgaben			
3112	Einzahlungen aus Ertragsanteilen			
3113	Einzahlungen aus Gebühren			
3114	Einzahlungen aus Leistungen	26.100,00	26.100,00	20.081,19
3115	Einzahlungen aus Besitz und wirtschaftlicher Tätigkeit	9.900,00	9.400,00	8.954,13
3116	Einzahlungen aus Veräußerung von geringwertigen Wirtschaftsgütern (GWG) und sonstige Einzahlungen	260.200,00	50.200,00	20.984,10
312	**Einzahlungen aus Transfers (ohne Kapitaltransfers)**	**515.000,00**	**14.000,00**	**15.014,36**
3121	Transferzahlungen von Trägern des öffentlichen Rechts	515.000,00	14.000,00	15.014,36
3122	Transferzahlungen von Beteiligungen			
3123	Transferzahlungen von Unternehmen (inkl. Finanzunternehmen)			
3124	Transferzahlungen von Haushalte und Organisationen ohne Erwerbscharakter			
3125	Transferzahlungen vom Ausland			
3126	Investitions- und Tilgungszuschüsse zwischen Unternehmungen und Betrieben der Gebietskörperschaft und der Gebietskörperschaft			
313	**Einzahlungen aus Finanzerträgen**	**0,00**	**0,00**	**0,00**
3131	Einzahlungen aus Zinserträgen			
3133	Einzahlungen aus Gewinnentnahmen von marktbestimmten Betrieben			
3134	Sonstige Einzahlungen aus Finanzerträgen			
3135	Einzahlungen aus Dividenden/Gewinnausschüttungen			
31	**Summe Einzahlungen operative Gebarung**	**811.200,00**	**99.700,00**	**65.033,78**
321	**Auszahlungen aus Personalaufwand**	**259.100,00**	**317.800,00**	**330.365,92**
3211	Auszahlungen für Personalaufwand Bezüge, Nebengebühren, und Mehrleistungsvergütungen)	181.400,00	247.300,00	258.512,16
3212	Auszahlungen für gesetzliche und freiwillige Sozialaufwendungen	63.200,00	57.000,00	63.758,76
3213	Auszahlungen aus sonstigem Personalaufwand	14.500,00	13.500,00	8.095,00
322	**Auszahlungen aus Sachaufwand (ohne Transferaufwand)**	**501.200,00**	**196.000,00**	**150.778,13**
3221	Auszahlungen für Gebrauchs- und Verbrauchsgüter, Handelswaren	25.400,00	21.500,00	9.650,61
3222	Auszahlungen für Verwaltungs- und Betriebsaufwand	39.900,00	26.500,00	15.088,88
3223	Auszahlungen für Leasing- und Mietaufwand			
3224	Auszahlungen für Instandhaltung	13.100,00	28.500,00	2.978,97
3225	Sonstige Auszahlungen aus Sachaufwand	422.800,00	119.500,00	123.059,67
323	**Auszahlungen aus Transfers (ohne Kapitaltransfers)**	**25.600,00**	**22.200,00**	**21.468,63**
3231	Transferzahlungen an Träger des öffentlichen Rechts	11.000,00	8.600,00	8.634,29
3232	Transferzahlungen an Beteiligungen			
3233	Transferzahlungen an Unternehmen (inkl. Finanzunternehmen)			

Vertretungskörper und allgemeine Verwaltung (Gruppe 0)

MVAG	Mittelverwendungs- und aufbringungsgruppen (1. und 2. Ebene)	VA 2023	VA 2022	RA 2021
3234	Transferzahlungen an Haushalte und Organisationen ohne Erwerbscharakter	14.600,00	13.600,00	12.834,34
3235	Transferzahlungen an das Ausland			
3236	Investitions- und Tilgungszuschüsse zwischen Unternehmungen und Betrieben der Gebietskörperschaft und der Gebietskörperschaft			
324	**Auszahlungen aus Finanzaufwand**	**0,00**	**0,00**	**0,00**
3241	Auszahlungen für Zinsaufwand, für Finanzierungsleasing, für Forderungskauf, für Finanzschulden und derivative Finanzinstrumente m			
3242	Auszahlungen für Zinsen aus derivativen Finanzinstrumenten ohne Grundgeschäft			
3243	Auszahlung aus Gewinnentnahmen von marktbestimmten Betrieben			
3244	Sonstige Auszahlungen aus Finanzaufwendungen			
32	**Summe Auszahlungen operative Gebarung**	**785.900,00**	**536.000,00**	**502.612,68**
SA1	**Saldo (1) Geldfluss aus der Operativen Gebarung (31 – 32)**	**25.300,00**	**-436.300,00**	**-437.578,90**
331	**Einzahlungen aus der Investitionstätigkeit**	**0,00**	**0,00**	**0,00**
3311	Einzahlungen aus der Veräußerung von immateriellem Vermögen			
3312	Einzahlungen aus der Veräußerung von Grundstücken und Grundstückeinrichtungen			
3313	Einzahlungen aus der Veräußerung von Gebäuden und Bauten			
3314	Einzahlungen aus der Veräußerung von technischen Anlagen, Fahrzeuge und Maschinen			
3315	Einzahlungen aus der Veräußerung von Amts-, Betriebs- und Geschäftsausstattung			
3316	Einzahlungen aus der Veräußerung von Kulturgütern			
3317	Einzahlungen aus der Veräußerung von Beteiligungen			
332	**Einzahlungen aus der Rückzahlung von Darlehen sowie gewährten Vorschüssen**	**0,00**	**0,00**	**0,00**
3321	Einzahlungen aus Darlehen an Träger des öffentlichen Rechts			
3322	Einzahlungen aus Darlehen an Beteiligungen			
3323	Einzahlungen aus Darlehen an Unternehmen und Haushalte			
3325	Einzahlungen aus Vorschüssen und Anzahlungen			
333	**Einzahlungen aus Kapitaltransfers**	**0,00**	**0,00**	**0,00**
3331	Kapitaltransferzahlungen von Trägern des öffentlichen Rechts			
3332	Kapitaltransferzahlungen von Beteiligungen			
3333	Kapitaltransferzahlungen von Unternehmen			
3334	Kapitaltransferzahlungen von Haushalten und Organisationen ohne Erwerbscharakter			
3335	Kapitaltransferzahlungen vom Ausland			
33	**Summe Einzahlungen investive Gebarung**	**0,00**	**0,00**	**0,00**
341	**Auszahlungen aus der Investitionstätigkeit**	**1.110.000,00**	**54.000,00**	**7.255,20**
3411	Auszahlungen für den Erwerb von immateriellem Vermögen			
3412	Auszahlungen für den Erwerb von Grundstücken und Grundstückseinrichtungen			

Vertretungskörper und allgemeine Verwaltung (Gruppe 0)

MVAG	Mittelverwendungs- und aufbringungsgruppen (1. und 2. Ebene)	VA 2023	VA 2022	RA 2021
3413	Auszahlungen für den Erwerb von Gebäuden und Bauten	1.100.000,00	50.000,00	
3414	Auszahlungen für den Erwerb von technischen Anlagen, Fahrzeuge und Maschinen	9.000,00	3.000,00	
3415	Auszahlungen für den Erwerb von Amts-, Betriebs- und Geschäftsausstattung	1.000,00	1.000,00	7.255,20
3416	Auszahlungen für den Erwerb von Kulturgütern			
3417	Auszahlungen für den Erwerb von Beteiligungen			
342	**Auszahlungen von gewährten Darlehen sowie gewährten Vorschüssen**	**0,00**	**0,00**	**0,00**
3421	Auszahlung von Darlehen an Träger des öffentlichen Rechts			
3422	Auszahlung von Darlehen an Beteiligungen			
3423	Auszahlung von Darlehen an Unternehmen und Haushalte			
3425	Auszahlungen von Vorschüssen und Anzahlungen			
343	**Auszahlungen aus Kapitaltransfers**	**0,00**	**0,00**	**0,00**
3431	Kapitaltransferzahlungen an Träger des öffentlichen Rechts			
3432	Kapitaltransferzahlungen an Beteiligungen			
3433	Kapitaltransferzahlungen an Unternehmen (Finanzunternehmen)			
3434	Kapitaltransferzahlungen an Haushalte und Organisationen ohne Erwerbscharakter			
3435	Kapitaltransferzahlungen an das Ausland			
34	**Summe Auszahlungen investive Gebarung**	**1.110.000,00**	**54.000,00**	**7.255,20**
SA2	**Saldo (2) Geldfluss aus der Investiven Gebarung (33 – 34)**	**-1.110.000,00**	**-54.000,00**	**-7.255,20**
SA3	**Saldo (3) Nettofinanzierungssaldo (Saldo 1 + Saldo 2)**	**-1.084.700,00**	**-490.300,00**	**-444.834,10**
351	**Einzahlungen aus der Aufnahme von Finanzschulden**	**0,00**	**0,00**	**0,00**
3511	Einzahlungen aus empfangenen Darlehen von öffentlichen Körperschaften und Rechtsträgern			
3512	Einzahlungen aus empfangenen Darlehen von Beteiligungen			
3513	Einzahlungen aus empfangenen Darlehen von Unternehmen und privaten Haushalten			
3514	Einzahlungen aus Finanzschulden (Finanzunternehmen)			
353	**Einzahlungen infolge eines Kapitaltausch bei derivativen Finanzinstrumenten mit Grundgeschäft**	**0,00**	**0,00**	**0,00**
3530	Einzahlungen infolge eines Kapitaltausch bei derivativen Finanzinstrumenten mit Grundgeschäft			
355	**Einzahlungen aus dem Abgang von Finanzinstrumenten**	**0,00**	**0,00**	**0,00**
3550	Einzahlungen aus dem Abgang von Finanzinstrumenten			
35	**Summe Einzahlungen aus der Finanzierungstätigkeit**	**0,00**	**0,00**	**0,00**
361	**Auszahlungen aus der Tilgung von Finanzschulden**	**0,00**	**0,00**	**0,00**
3611	Auszahlungen aus empfangenen Darlehen von öffentlichen Körperschaften und Rechtsträgern			

Vertretungskörper und allgemeine Verwaltung (Gruppe 0)

MVAG	Mittelverwendungs- und aufbringungsgruppen (1. und 2. Ebene)	VA 2023	VA 2022	RA 2021
3612	Auszahlungen aus empfangenen Darlehen von Beteiligungen			
3613	Auszahlungen aus empfangenen Darlehen von Unternehmen und privaten Haushalten			
3614	Auszahlungen aus Finanzschulden			
3615	Auszahlung aus der Rückzahlung von Leasingverbindlichkeiten			
363	**Auszahlungen infolge eines Kapitaltausch bei derivativen Finanzinstrumenten mit Grundgeschäft**	**0,00**	**0,00**	**0,00**
3630	Auszahlungen infolge eines Kapitaltausch bei derivativen Finanzinstrumenten mit Grundgeschäft			
365	**Auszahlungen für den Erwerb von Finanzinstrumenten**	**0,00**	**0,00**	**0,00**
3650	Auszahlungen für den Erwerb von Finanzinstrumenten			
36	**Summe Auszahlungen aus der Finanzierungstätigkeit**	**0,00**	**0,00**	**0,00**
SA4	**Saldo (4) Geldfluss aus der Finanzierungstätigkeit (35 – 36)**	**0,00**	**0,00**	**0,00**
SA5	**Saldo (5) Geldfluss aus der voranschlagswirksamen Gebarung (Saldo 3 + Saldo 4)**	**-1.084.700,00**	**-490.300,00**	**-444.834,10**

Öffentliche Ordnung und Sicherheit (Gruppe 1)

MVAG	Mittelverwendungs- und aufbringungsgruppen (1. und 2. Ebene)	VA 2023	VA 2022	RA 2021
311	**Einzahlungen aus der operativen Verwaltungstätigkeit**	**4.100,00**	**4.100,00**	**6.232,70**
3111	Einzahlungen aus eigenen Abgaben			
3112	Einzahlungen aus Ertragsanteilen			
3113	Einzahlungen aus Gebühren			
3114	Einzahlungen aus Leistungen	4.000,00	4.000,00	6.140,00
3115	Einzahlungen aus Besitz und wirtschaftlicher Tätigkeit			
3116	Einzahlungen aus Veräußerung von geringwertigen Wirtschaftsgütern (GWG) und sonstige Einzahlungen	100,00	100,00	92,70
312	**Einzahlungen aus Transfers (ohne Kapitaltransfers)**	**0,00**	**0,00**	**0,00**
3121	Transferzahlungen von Trägern des öffentlichen Rechts			
3122	Transferzahlungen von Beteiligungen			
3123	Transferzahlungen von Unternehmen (inkl. Finanzunternehmen)			
3124	Transferzahlungen von Haushalte und Organisationen ohne Erwerbscharakter			
3125	Transferzahlungen vom Ausland			
3126	Investitions- und Tilgungszuschüsse zwischen Unternehmungen und Betrieben der Gebietskörperschaft und der Gebietskörperschaft			
313	**Einzahlungen aus Finanzerträgen**	**0,00**	**0,00**	**0,00**
3131	Einzahlungen aus Zinserträgen			
3133	Einzahlungen aus Gewinnentnahmen von marktbestimmten Betrieben			
3134	Sonstige Einzahlungen aus Finanzerträgen			
3135	Einzahlungen aus Dividenden/Gewinnausschüttungen			
31	**Summe Einzahlungen operative Gebarung**	**4.100,00**	**4.100,00**	**6.232,70**
321	**Auszahlungen aus Personalaufwand**	**0,00**	**0,00**	**0,00**
3211	Auszahlungen für Personalaufwand Bezüge, Nebengebühren, und Mehrleistungsvergütungen)			
3212	Auszahlungen für gesetzliche und freiwillige Sozialaufwendungen			
3213	Auszahlungen aus sonstigem Personalaufwand			
322	**Auszahlungen aus Sachaufwand (ohne Transferaufwand)**	**44.200,00**	**43.900,00**	**37.613,45**
3221	Auszahlungen für Gebrauchs- und Verbrauchsgüter, Handelswaren			
3222	Auszahlungen für Verwaltungs- und Betriebsaufwand	13.000,00	13.000,00	12.129,80
3223	Auszahlungen für Leasing- und Mietaufwand	7.300,00	7.300,00	4.855,76
3224	Auszahlungen für Instandhaltung			
3225	Sonstige Auszahlungen aus Sachaufwand	23.900,00	23.600,00	20.627,89
323	**Auszahlungen aus Transfers (ohne Kapitaltransfers)**	**17.000,00**	**17.700,00**	**15.619,33**
3231	Transferzahlungen an Träger des öffentlichen Rechts	16.000,00	17.400,00	15.319,33
3232	Transferzahlungen an Beteiligungen			
3233	Transferzahlungen an Unternehmen (inkl. Finanzunternehmen)			

Öffentliche Ordnung und Sicherheit (Gruppe 1)

MVAG	Mittelverwendungs- und aufbringungsgruppen (1. und 2. Ebene)	VA 2023	VA 2022	RA 2021
3234	Transferzahlungen an Haushalte und Organisationen ohne Erwerbscharakter	1.000,00	300,00	300,00
3235	Transferzahlungen an das Ausland			
3236	Investitions- und Tilgungszuschüsse zwischen Unternehmungen und Betrieben der Gebietskörperschaft und der Gebietskörperschaft			
324	**Auszahlungen aus Finanzaufwand**	**0,00**	**0,00**	**0,00**
3241	Auszahlungen für Zinsaufwand, für Finanzierungsleasing, für Forderungskauf, für Finanzschulden und derivative Finanzinstrumente m			
3242	Auszahlungen für Zinsen aus derivativen Finanzinstrumenten ohne Grundgeschäft			
3243	Auszahlung aus Gewinnentnahmen von marktbestimmten Betrieben			
3244	Sonstige Auszahlungen aus Finanzaufwendungen			
32	**Summe Auszahlungen operative Gebarung**	**61.200,00**	**61.600,00**	**53.232,78**
SA1	**Saldo (1) Geldfluss aus der Operativen Gebarung (31 – 32)**	**-57.100,00**	**-57.500,00**	**-47.000,08**
331	**Einzahlungen aus der Investitionstätigkeit**	**0,00**	**0,00**	**0,00**
3311	Einzahlungen aus der Veräußerung von immateriellem Vermögen			
3312	Einzahlungen aus der Veräußerung von Grundstücken und Grundstückeinrichtungen			
3313	Einzahlungen aus der Veräußerung von Gebäuden und Bauten			
3314	Einzahlungen aus der Veräußerung von technischen Anlagen, Fahrzeuge und Maschinen			
3315	Einzahlungen aus der Veräußerung von Amts-, Betriebs- und Geschäftsausstattung			
3316	Einzahlungen aus der Veräußerung von Kulturgütern			
3317	Einzahlungen aus der Veräußerung von Beteiligungen			
332	**Einzahlungen aus der Rückzahlung von Darlehen sowie gewährten Vorschüssen**	**0,00**	**0,00**	**0,00**
3321	Einzahlungen aus Darlehen an Träger des öffentlichen Rechts			
3322	Einzahlungen aus Darlehen an Beteiligungen			
3323	Einzahlungen aus Darlehen an Unternehmen und Haushalte			
3325	Einzahlungen aus Vorschüssen und Anzahlungen			
333	**Einzahlungen aus Kapitaltransfers**	**0,00**	**0,00**	**0,00**
3331	Kapitaltransferzahlungen von Trägern des öffentlichen Rechts			
3332	Kapitaltransferzahlungen von Beteiligungen			
3333	Kapitaltransferzahlungen von Unternehmen			
3334	Kapitaltransferzahlungen von Haushalten und Organisationen ohne Erwerbscharakter			
3335	Kapitaltransferzahlungen vom Ausland			
33	**Summe Einzahlungen investive Gebarung**	**0,00**	**0,00**	**0,00**
341	**Auszahlungen aus der Investitionstätigkeit**	**10.000,00**	**0,00**	**0,00**
3411	Auszahlungen für den Erwerb von immateriellem Vermögen			
3412	Auszahlungen für den Erwerb von Grundstücken und Grundstückseinrichtungen			

Öffentliche Ordnung und Sicherheit (Gruppe 1)

MVAG	Mittelverwendungs- und aufbringungsgruppen (1. und 2. Ebene)	VA 2023	VA 2022	RA 2021
3413	Auszahlungen für den Erwerb von Gebäuden und Bauten			
3414	Auszahlungen für den Erwerb von technischen Anlagen, Fahrzeuge und Maschinen	10.000,00		
3415	Auszahlungen für den Erwerb von Amts-, Betriebs- und Geschäftsausstattung			
3416	Auszahlungen für den Erwerb von Kulturgütern			
3417	Auszahlungen für den Erwerb von Beteiligungen			
342	**Auszahlungen von gewährten Darlehen sowie gewährten Vorschüssen**	**0,00**	**0,00**	**0,00**
3421	Auszahlung von Darlehen an Träger des öffentlichen Rechts			
3422	Auszahlung von Darlehen an Beteiligungen			
3423	Auszahlung von Darlehen an Unternehmen und Haushalte			
3425	Auszahlungen von Vorschüssen und Anzahlungen			
343	**Auszahlungen aus Kapitaltransfers**	**26.600,00**	**0,00**	**0,00**
3431	Kapitaltransferzahlungen an Träger des öffentlichen Rechts			
3432	Kapitaltransferzahlungen an Beteiligungen	26.600,00		
3433	Kapitaltransferzahlungen an Unternehmen (Finanzunternehmen)			
3434	Kapitaltransferzahlungen an Haushalte und Organisationen ohne Erwerbscharakter			
3435	Kapitaltransferzahlungen an das Ausland			
34	**Summe Auszahlungen investive Gebarung**	**36.600,00**	**0,00**	**0,00**
SA2	**Saldo (2) Geldfluss aus der Investiven Gebarung (33 – 34)**	**-36.600,00**	**0,00**	**0,00**
SA3	**Saldo (3) Nettofinanzierungssaldo (Saldo 1 + Saldo 2)**	**-93.700,00**	**-57.500,00**	**-47.000,08**
351	**Einzahlungen aus der Aufnahme von Finanzschulden**	**0,00**	**0,00**	**0,00**
3511	Einzahlungen aus empfangenen Darlehen von öffentlichen Körperschaften und Rechtsträgern			
3512	Einzahlungen aus empfangenen Darlehen von Beteiligungen			
3513	Einzahlungen aus empfangenen Darlehen von Unternehmen und privaten Haushalten			
3514	Einzahlungen aus Finanzschulden (Finanzunternehmen)			
353	**Einzahlungen infolge eines Kapitaltausch bei derivativen Finanzinstrumenten mit Grundgeschäft**	**0,00**	**0,00**	**0,00**
3530	Einzahlungen infolge eines Kapitaltausch bei derivativen Finanzinstrumenten mit Grundgeschäft			
355	**Einzahlungen aus dem Abgang von Finanzinstrumenten**	**0,00**	**0,00**	**0,00**
3550	Einzahlungen aus dem Abgang von Finanzinstrumenten			
35	**Summe Einzahlungen aus der Finanzierungstätigkeit**	**0,00**	**0,00**	**0,00**
361	**Auszahlungen aus der Tilgung von Finanzschulden**	**0,00**	**0,00**	**0,00**
3611	Auszahlungen aus empfangenen Darlehen von öffentlichen Körperschaften und Rechtsträgern			

Öffentliche Ordnung und Sicherheit (Gruppe 1)

MVAG	Mittelverwendungs- und aufbringungsgruppen (1. und 2. Ebene)	VA 2023	VA 2022	RA 2021
3612	Auszahlungen aus empfangenen Darlehen von Beteiligungen			
3613	Auszahlungen aus empfangenen Darlehen von Unternehmen und privaten Haushalten			
3614	Auszahlungen aus Finanzschulden			
3615	Auszahlung aus der Rückzahlung von Leasingverbindlichkeiten			
363	**Auszahlungen infolge eines Kapitaltausch bei derivativen Finanzinstrumenten mit Grundgeschäft**	**0,00**	**0,00**	**0,00**
3630	Auszahlungen infolge eines Kapitaltausch bei derivativen Finanzinstrumenten mit Grundgeschäft			
365	**Auszahlungen für den Erwerb von Finanzinstrumenten**	**0,00**	**0,00**	**0,00**
3650	Auszahlungen für den Erwerb von Finanzinstrumenten			
36	**Summe Auszahlungen aus der Finanzierungstätigkeit**	**0,00**	**0,00**	**0,00**
SA4	**Saldo (4) Geldfluss aus der Finanzierungstätigkeit (35 – 36)**	**0,00**	**0,00**	**0,00**
SA5	**Saldo (5) Geldfluss aus der voranschlagswirksamen Gebarung (Saldo 3 + Saldo 4)**	**-93.700,00**	**-57.500,00**	**-47.000,08**

Unterricht, Erziehung, Sport und Wissenschaft (Gruppe 2)

MVAG	Mittelverwendungs- und aufbringungsgruppen (1. und 2. Ebene)	VA 2023	VA 2022	RA 2021
311	**Einzahlungen aus der operativen Verwaltungstätigkeit**	**68.500,00**	**64.500,00**	**74.577,73**
3111	Einzahlungen aus eigenen Abgaben			
3112	Einzahlungen aus Ertragsanteilen			
3113	Einzahlungen aus Gebühren			
3114	Einzahlungen aus Leistungen	54.300,00	49.300,00	56.423,77
3115	Einzahlungen aus Besitz und wirtschaftlicher Tätigkeit	2.500,00	3.000,00	817,98
3116	Einzahlungen aus Veräußerung von geringwertigen Wirtschaftsgütern (GWG) und sonstige Einzahlungen	11.700,00	12.200,00	17.335,98
312	**Einzahlungen aus Transfers (ohne Kapitaltransfers)**	**2.600,00**	**3.700,00**	**7.084,54**
3121	Transferzahlungen von Trägern des öffentlichen Rechts	2.600,00	3.700,00	7.084,54
3122	Transferzahlungen von Beteiligungen			
3123	Transferzahlungen von Unternehmen (inkl. Finanzunternehmen)			
3124	Transferzahlungen von Haushalte und Organisationen ohne Erwerbscharakter			
3125	Transferzahlungen vom Ausland			
3126	Investitions- und Tilgungszuschüsse zwischen Unternehmungen und Betrieben der Gebietskörperschaft und der Gebietskörperschaft			
313	**Einzahlungen aus Finanzerträgen**	**0,00**	**0,00**	**0,00**
3131	Einzahlungen aus Zinserträgen			
3133	Einzahlungen aus Gewinnentnahmen von marktbestimmten Betrieben			
3134	Sonstige Einzahlungen aus Finanzerträgen			
3135	Einzahlungen aus Dividenden/Gewinnausschüttungen			
31	**Summe Einzahlungen operative Gebarung**	**71.100,00**	**68.200,00**	**81.662,27**
321	**Auszahlungen aus Personalaufwand**	**243.200,00**	**204.800,00**	**186.557,31**
3211	Auszahlungen für Personalaufwand Bezüge, Nebengebühren, und Mehrleistungsvergütungen)	198.200,00	166.400,00	149.428,25
3212	Auszahlungen für gesetzliche und freiwillige Sozialaufwendungen	45.000,00	38.400,00	37.129,06
3213	Auszahlungen aus sonstigem Personalaufwand			
322	**Auszahlungen aus Sachaufwand (ohne Transferaufwand)**	**191.200,00**	**176.300,00**	**97.209,06**
3221	Auszahlungen für Gebrauchs- und Verbrauchsgüter, Handelswaren	76.900,00	69.300,00	47.898,57
3222	Auszahlungen für Verwaltungs- und Betriebsaufwand	54.400,00	37.400,00	24.362,75
3223	Auszahlungen für Leasing- und Mietaufwand			
3224	Auszahlungen für Instandhaltung	43.900,00	55.500,00	20.870,54
3225	Sonstige Auszahlungen aus Sachaufwand	16.000,00	14.100,00	4.077,20
323	**Auszahlungen aus Transfers (ohne Kapitaltransfers)**	**165.500,00**	**158.900,00**	**125.537,30**
3231	Transferzahlungen an Träger des öffentlichen Rechts	160.000,00	153.000,00	119.954,99
3232	Transferzahlungen an Beteiligungen			
3233	Transferzahlungen an Unternehmen (inkl. Finanzunternehmen)			

Unterricht, Erziehung, Sport und Wissenschaft (Gruppe 2)

MVAG	Mittelverwendungs- und aufbringungsgruppen (1. und 2. Ebene)	VA 2023	VA 2022	RA 2021
3234	Transferzahlungen an Haushalte und Organisationen ohne Erwerbscharakter	5.500,00	5.900,00	5.582,31
3235	Transferzahlungen an das Ausland			
3236	Investitions- und Tilgungszuschüsse zwischen Unternehmungen und Betrieben der Gebietskörperschaft und der Gebietskörperschaft			
324	**Auszahlungen aus Finanzaufwand**	**0,00**	**0,00**	**0,00**
3241	Auszahlungen für Zinsaufwand, für Finanzierungsleasing, für Forderungskauf, für Finanzschulden und derivative Finanzinstrumente m			
3242	Auszahlungen für Zinsen aus derivativen Finanzinstrumenten ohne Grundgeschäft			
3243	Auszahlung aus Gewinnentnahmen von marktbestimmten Betrieben			
3244	Sonstige Auszahlungen aus Finanzaufwendungen			
32	**Summe Auszahlungen operative Gebarung**	**599.900,00**	**540.000,00**	**409.303,67**
SA1	**Saldo (1) Geldfluss aus der Operativen Gebarung (31 – 32)**	**-528.800,00**	**-471.800,00**	**-327.641,40**
331	**Einzahlungen aus der Investitionstätigkeit**	**15.000,00**	**0,00**	**0,00**
3311	Einzahlungen aus der Veräußerung von immateriellem Vermögen			
3312	Einzahlungen aus der Veräußerung von Grundstücken und Grundstückeinrichtungen			
3313	Einzahlungen aus der Veräußerung von Gebäuden und Bauten			
3314	Einzahlungen aus der Veräußerung von technischen Anlagen, Fahrzeuge und Maschinen	15.000,00		
3315	Einzahlungen aus der Veräußerung von Amts-, Betriebs- und Geschäftsausstattung			
3316	Einzahlungen aus der Veräußerung von Kulturgütern			
3317	Einzahlungen aus der Veräußerung von Beteiligungen			
332	**Einzahlungen aus der Rückzahlung von Darlehen sowie gewährten Vorschüssen**	**0,00**	**0,00**	**0,00**
3321	Einzahlungen aus Darlehen an Träger des öffentlichen Rechts			
3322	Einzahlungen aus Darlehen an Beteiligungen			
3323	Einzahlungen aus Darlehen an Unternehmen und Haushalte			
3325	Einzahlungen aus Vorschüssen und Anzahlungen			
333	**Einzahlungen aus Kapitaltransfers**	**0,00**	**0,00**	**0,00**
3331	Kapitaltransferzahlungen von Trägern des öffentlichen Rechts			
3332	Kapitaltransferzahlungen von Beteiligungen			
3333	Kapitaltransferzahlungen von Unternehmen			
3334	Kapitaltransferzahlungen von Haushalten und Organisationen ohne Erwerbscharakter			
3335	Kapitaltransferzahlungen vom Ausland			
33	**Summe Einzahlungen investive Gebarung**	**15.000,00**	**0,00**	**0,00**
341	**Auszahlungen aus der Investitionstätigkeit**	**4.000,00**	**4.000,00**	**4.188,00**
3411	Auszahlungen für den Erwerb von immateriellem Vermögen			
3412	Auszahlungen für den Erwerb von Grundstücken und Grundstückseinrichtungen			

Unterricht, Erziehung, Sport und Wissenschaft (Gruppe 2)

MVAG	Mittelverwendungs- und aufbringungsgruppen (1. und 2. Ebene)	VA 2023	VA 2022	RA 2021
3413	Auszahlungen für den Erwerb von Gebäuden und Bauten			
3414	Auszahlungen für den Erwerb von technischen Anlagen, Fahrzeuge und Maschinen			
3415	Auszahlungen für den Erwerb von Amts-, Betriebs- und Geschäftsausstattung	4.000,00	4.000,00	4.188,00
3416	Auszahlungen für den Erwerb von Kulturgütern			
3417	Auszahlungen für den Erwerb von Beteiligungen			
342	**Auszahlungen von gewährten Darlehen sowie gewährten Vorschüssen**	**0,00**	**0,00**	**0,00**
3421	Auszahlung von Darlehen an Träger des öffentlichen Rechts			
3422	Auszahlung von Darlehen an Beteiligungen			
3423	Auszahlung von Darlehen an Unternehmen und Haushalte			
3425	Auszahlungen von Vorschüssen und Anzahlungen			
343	**Auszahlungen aus Kapitaltransfers**	**0,00**	**0,00**	**0,00**
3431	Kapitaltransferzahlungen an Träger des öffentlichen Rechts			
3432	Kapitaltransferzahlungen an Beteiligungen			
3433	Kapitaltransferzahlungen an Unternehmen (Finanzunternehmen)			
3434	Kapitaltransferzahlungen an Haushalte und Organisationen ohne Erwerbscharakter			
3435	Kapitaltransferzahlungen an das Ausland			
34	**Summe Auszahlungen investive Gebarung**	**4.000,00**	**4.000,00**	**4.188,00**
SA2	**Saldo (2) Geldfluss aus der Investiven Gebarung (33 – 34)**	**11.000,00**	**-4.000,00**	**-4.188,00**
SA3	**Saldo (3) Nettofinanzierungssaldo (Saldo 1 + Saldo 2)**	**-517.800,00**	**-475.800,00**	**-331.829,40**
351	**Einzahlungen aus der Aufnahme von Finanzschulden**	**0,00**	**0,00**	**0,00**
3511	Einzahlungen aus empfangenen Darlehen von öffentlichen Körperschaften und Rechtsträgern			
3512	Einzahlungen aus empfangenen Darlehen von Beteiligungen			
3513	Einzahlungen aus empfangenen Darlehen von Unternehmen und privaten Haushalten			
3514	Einzahlungen aus Finanzschulden (Finanzunternehmen)			
353	**Einzahlungen infolge eines Kapitaltausch bei derivativen Finanzinstrumenten mit Grundgeschäft**	**0,00**	**0,00**	**0,00**
3530	Einzahlungen infolge eines Kapitaltausch bei derivativen Finanzinstrumenten mit Grundgeschäft			
355	**Einzahlungen aus dem Abgang von Finanzinstrumenten**	**0,00**	**0,00**	**0,00**
3550	Einzahlungen aus dem Abgang von Finanzinstrumenten			
35	**Summe Einzahlungen aus der Finanzierungstätigkeit**	**0,00**	**0,00**	**0,00**
361	**Auszahlungen aus der Tilgung von Finanzschulden**	**0,00**	**0,00**	**0,00**
3611	Auszahlungen aus empfangenen Darlehen von öffentlichen Körperschaften und Rechtsträgern			

Unterricht, Erziehung, Sport und Wissenschaft (Gruppe 2)

MVAG	Mittelverwendungs- und aufbringungsgruppen (1. und 2. Ebene)	VA 2023	VA 2022	RA 2021
3612	Auszahlungen aus empfangenen Darlehen von Beteiligungen			
3613	Auszahlungen aus empfangenen Darlehen von Unternehmen und privaten Haushalten			
3614	Auszahlungen aus Finanzschulden			
3615	Auszahlung aus der Rückzahlung von Leasingverbindlichkeiten			
363	**Auszahlungen infolge eines Kapitaltausch bei derivativen Finanzinstrumenten mit Grundgeschäft**	**0,00**	**0,00**	**0,00**
3630	Auszahlungen infolge eines Kapitaltausch bei derivativen Finanzinstrumenten mit Grundgeschäft			
365	**Auszahlungen für den Erwerb von Finanzinstrumenten**	**0,00**	**0,00**	**0,00**
3650	Auszahlungen für den Erwerb von Finanzinstrumenten			
36	**Summe Auszahlungen aus der Finanzierungstätigkeit**	**0,00**	**0,00**	**0,00**
SA4	**Saldo (4) Geldfluss aus der Finanzierungstätigkeit (35 – 36)**	**0,00**	**0,00**	**0,00**
SA5	**Saldo (5) Geldfluss aus der voranschlagswirksamen Gebarung (Saldo 3 + Saldo 4)**	**-517.800,00**	**-475.800,00**	**-331.829,40**

Kunst, Kultur und Kultus (Gruppe 3)

MVAG	Mittelverwendungs- und aufbringungsgruppen (1. und 2. Ebene)	VA 2023	VA 2022	RA 2021
311	**Einzahlungen aus der operativen Verwaltungstätigkeit**	**0,00**	**0,00**	**0,00**
3111	Einzahlungen aus eigenen Abgaben			
3112	Einzahlungen aus Ertragsanteilen			
3113	Einzahlungen aus Gebühren			
3114	Einzahlungen aus Leistungen			
3115	Einzahlungen aus Besitz und wirtschaftlicher Tätigkeit			
3116	Einzahlungen aus Veräußerung von geringwertigen Wirtschaftsgütern (GWG) und sonstige Einzahlungen			
312	**Einzahlungen aus Transfers (ohne Kapitaltransfers)**	**0,00**	**0,00**	**0,00**
3121	Transferzahlungen von Trägern des öffentlichen Rechts			
3122	Transferzahlungen von Beteiligungen			
3123	Transferzahlungen von Unternehmen (inkl. Finanzunternehmen)			
3124	Transferzahlungen von Haushalte und Organisationen ohne Erwerbscharakter			
3125	Transferzahlungen vom Ausland			
3126	Investitions- und Tilgungszuschüsse zwischen Unternehmungen und Betrieben der Gebietskörperschaft und der Gebietskörperschaft			
313	**Einzahlungen aus Finanzerträgen**	**0,00**	**0,00**	**0,00**
3131	Einzahlungen aus Zinserträgen			
3133	Einzahlungen aus Gewinnentnahmen von marktbestimmten Betrieben			
3134	Sonstige Einzahlungen aus Finanzerträgen			
3135	Einzahlungen aus Dividenden/Gewinnausschüttungen			
31	**Summe Einzahlungen operative Gebarung**	**0,00**	**0,00**	**0,00**
321	**Auszahlungen aus Personalaufwand**	**0,00**	**0,00**	**0,00**
3211	Auszahlungen für Personalaufwand Bezüge, Nebengebühren, und Mehrleistungsvergütungen)			
3212	Auszahlungen für gesetzliche und freiwillige Sozialaufwendungen			
3213	Auszahlungen aus sonstigem Personalaufwand			
322	**Auszahlungen aus Sachaufwand (ohne Transferaufwand)**	**400,00**	**400,00**	**0,00**
3221	Auszahlungen für Gebrauchs- und Verbrauchsgüter, Handelswaren			
3222	Auszahlungen für Verwaltungs- und Betriebsaufwand			
3223	Auszahlungen für Leasing- und Mietaufwand			
3224	Auszahlungen für Instandhaltung			
3225	Sonstige Auszahlungen aus Sachaufwand	400,00	400,00	
323	**Auszahlungen aus Transfers (ohne Kapitaltransfers)**	**8.000,00**	**8.000,00**	**6.072,38**
3231	Transferzahlungen an Träger des öffentlichen Rechts			
3232	Transferzahlungen an Beteiligungen			
3233	Transferzahlungen an Unternehmen (inkl. Finanzunternehmen)			

Kunst, Kultur und Kultus (Gruppe 3)

MVAG	Mittelverwendungs- und aufbringungsgruppen (1. und 2. Ebene)	VA 2023	VA 2022	RA 2021
3234	Transferzahlungen an Haushalte und Organisationen ohne Erwerbscharakter	8.000,00	8.000,00	6.072,38
3235	Transferzahlungen an das Ausland			
3236	Investitions- und Tilgungszuschüsse zwischen Unternehmungen und Betrieben der Gebietskörperschaft und der Gebietskörperschaft			
324	**Auszahlungen aus Finanzaufwand**	**0,00**	**0,00**	**0,00**
3241	Auszahlungen für Zinsaufwand, für Finanzierungsleasing, für Forderungskauf, für Finanzschulden und derivative Finanzinstrumente m			
3242	Auszahlungen für Zinsen aus derivativen Finanzinstrumenten ohne Grundgeschäft			
3243	Auszahlung aus Gewinnentnahmen von marktbestimmten Betrieben			
3244	Sonstige Auszahlungen aus Finanzaufwendungen			
32	**Summe Auszahlungen operative Gebarung**	**8.400,00**	**8.400,00**	**6.072,38**
SA1	**Saldo (1) Geldfluss aus der Operativen Gebarung (31 – 32)**	**-8.400,00**	**-8.400,00**	**-6.072,38**
331	**Einzahlungen aus der Investitionstätigkeit**	**0,00**	**0,00**	**0,00**
3311	Einzahlungen aus der Veräußerung von immateriellem Vermögen			
3312	Einzahlungen aus der Veräußerung von Grundstücken und Grundstückeinrichtungen			
3313	Einzahlungen aus der Veräußerung von Gebäuden und Bauten			
3314	Einzahlungen aus der Veräußerung von technischen Anlagen, Fahrzeuge und Maschinen			
3315	Einzahlungen aus der Veräußerung von Amts-, Betriebs- und Geschäftsausstattung			
3316	Einzahlungen aus der Veräußerung von Kulturgütern			
3317	Einzahlungen aus der Veräußerung von Beteiligungen			
332	**Einzahlungen aus der Rückzahlung von Darlehen sowie gewährten Vorschüssen**	**0,00**	**0,00**	**0,00**
3321	Einzahlungen aus Darlehen an Träger des öffentlichen Rechts			
3322	Einzahlungen aus Darlehen an Beteiligungen			
3323	Einzahlungen aus Darlehen an Unternehmen und Haushalte			
3325	Einzahlungen aus Vorschüssen und Anzahlungen			
333	**Einzahlungen aus Kapitaltransfers**	**0,00**	**0,00**	**0,00**
3331	Kapitaltransferzahlungen von Trägern des öffentlichen Rechts			
3332	Kapitaltransferzahlungen von Beteiligungen			
3333	Kapitaltransferzahlungen von Unternehmen			
3334	Kapitaltransferzahlungen von Haushalten und Organisationen ohne Erwerbscharakter			
3335	Kapitaltransferzahlungen vom Ausland			
33	**Summe Einzahlungen investive Gebarung**	**0,00**	**0,00**	**0,00**
341	**Auszahlungen aus der Investitionstätigkeit**	**0,00**	**0,00**	**0,00**
3411	Auszahlungen für den Erwerb von immateriellem Vermögen			
3412	Auszahlungen für den Erwerb von Grundstücken und Grundstückseinrichtungen			

Kunst, Kultur und Kultus (Gruppe 3)

MVAG	Mittelverwendungs- und aufbringungsgruppen (1. und 2. Ebene)	VA 2023	VA 2022	RA 2021
3413	Auszahlungen für den Erwerb von Gebäuden und Bauten			
3414	Auszahlungen für den Erwerb von technischen Anlagen, Fahrzeuge und Maschinen			
3415	Auszahlungen für den Erwerb von Amts-, Betriebs- und Geschäftsausstattung			
3416	Auszahlungen für den Erwerb von Kulturgütern			
3417	Auszahlungen für den Erwerb von Beteiligungen			
342	**Auszahlungen von gewährten Darlehen sowie gewährten Vorschüssen**	**0,00**	**0,00**	**0,00**
3421	Auszahlung von Darlehen an Träger des öffentlichen Rechts			
3422	Auszahlung von Darlehen an Beteiligungen			
3423	Auszahlung von Darlehen an Unternehmen und Haushalte			
3425	Auszahlungen von Vorschüssen und Anzahlungen			
343	**Auszahlungen aus Kapitaltransfers**	**0,00**	**0,00**	**0,00**
3431	Kapitaltransferzahlungen an Träger des öffentlichen Rechts			
3432	Kapitaltransferzahlungen an Beteiligungen			
3433	Kapitaltransferzahlungen an Unternehmen (Finanzunternehmen)			
3434	Kapitaltransferzahlungen an Haushalte und Organisationen ohne Erwerbscharakter			
3435	Kapitaltransferzahlungen an das Ausland			
34	**Summe Auszahlungen investive Gebarung**	**0,00**	**0,00**	**0,00**
SA2	**Saldo (2) Geldfluss aus der Investiven Gebarung (33 – 34)**	**0,00**	**0,00**	**0,00**
SA3	**Saldo (3) Nettofinanzierungssaldo (Saldo 1 + Saldo 2)**	**-8.400,00**	**-8.400,00**	**-6.072,38**
351	**Einzahlungen aus der Aufnahme von Finanzschulden**	**0,00**	**0,00**	**0,00**
3511	Einzahlungen aus empfangenen Darlehen von öffentlichen Körperschaften und Rechtsträgern			
3512	Einzahlungen aus empfangenen Darlehen von Beteiligungen			
3513	Einzahlungen aus empfangenen Darlehen von Unternehmen und privaten Haushalten			
3514	Einzahlungen aus Finanzschulden (Finanzunternehmen)			
353	**Einzahlungen infolge eines Kapitaltausch bei derivativen Finanzinstrumenten mit Grundgeschäft**	**0,00**	**0,00**	**0,00**
3530	Einzahlungen infolge eines Kapitaltausch bei derivativen Finanzinstrumenten mit Grundgeschäft			
355	**Einzahlungen aus dem Abgang von Finanzinstrumenten**	**0,00**	**0,00**	**0,00**
3550	Einzahlungen aus dem Abgang von Finanzinstrumenten			
35	**Summe Einzahlungen aus der Finanzierungstätigkeit**	**0,00**	**0,00**	**0,00**
361	**Auszahlungen aus der Tilgung von Finanzschulden**	**0,00**	**0,00**	**0,00**
3611	Auszahlungen aus empfangenen Darlehen von öffentlichen Körperschaften und Rechtsträgern			

Kunst, Kultur und Kultus (Gruppe 3)

MVAG	Mittelverwendungs- und aufbringungsgruppen (1. und 2. Ebene)	VA 2023	VA 2022	RA 2021
3612	Auszahlungen aus empfangenen Darlehen von Beteiligungen			
3613	Auszahlungen aus empfangenen Darlehen von Unternehmen und privaten Haushalten			
3614	Auszahlungen aus Finanzschulden			
3615	Auszahlung aus der Rückzahlung von Leasingverbindlichkeiten			
363	**Auszahlungen infolge eines Kapitaltausch bei derivativen Finanzinstrumenten mit Grundgeschäft**	**0,00**	**0,00**	**0,00**
3630	Auszahlungen infolge eines Kapitaltausch bei derivativen Finanzinstrumenten mit Grundgeschäft			
365	**Auszahlungen für den Erwerb von Finanzinstrumenten**	**0,00**	**0,00**	**0,00**
3650	Auszahlungen für den Erwerb von Finanzinstrumenten			
36	**Summe Auszahlungen aus der Finanzierungstätigkeit**	**0,00**	**0,00**	**0,00**
SA4	**Saldo (4) Geldfluss aus der Finanzierungstätigkeit (35 – 36)**	**0,00**	**0,00**	**0,00**
SA5	**Saldo (5) Geldfluss aus der voranschlagswirksamen Gebarung (Saldo 3 + Saldo 4)**	**-8.400,00**	**-8.400,00**	**-6.072,38**

Soziale Wohlfahrt und Wohnbauförderung (Gruppe 4)

MVAG	Mittelverwendungs- und aufbringungsgruppen (1. und 2. Ebene)	VA 2023	VA 2022	RA 2021
311	**Einzahlungen aus der operativen Verwaltungstätigkeit**	**5.000,00**	**7.000,00**	**7.164,88**
3111	Einzahlungen aus eigenen Abgaben			
3112	Einzahlungen aus Ertragsanteilen			
3113	Einzahlungen aus Gebühren			
3114	Einzahlungen aus Leistungen	5.000,00	7.000,00	7.164,88
3115	Einzahlungen aus Besitz und wirtschaftlicher Tätigkeit			
3116	Einzahlungen aus Veräußerung von geringwertigen Wirtschaftsgütern (GWG) und sonstige Einzahlungen			
312	**Einzahlungen aus Transfers (ohne Kapitaltransfers)**	**0,00**	**0,00**	**0,00**
3121	Transferzahlungen von Trägern des öffentlichen Rechts			
3122	Transferzahlungen von Beteiligungen			
3123	Transferzahlungen von Unternehmen (inkl. Finanzunternehmen)			
3124	Transferzahlungen von Haushalte und Organisationen ohne Erwerbscharakter			
3125	Transferzahlungen vom Ausland			
3126	Investitions- und Tilgungszuschüsse zwischen Unternehmungen und Betrieben der Gebietskörperschaft und der Gebietskörperschaft			
313	**Einzahlungen aus Finanzerträgen**	**0,00**	**0,00**	**0,00**
3131	Einzahlungen aus Zinserträgen			
3133	Einzahlungen aus Gewinnentnahmen von marktbestimmten Betrieben			
3134	Sonstige Einzahlungen aus Finanzerträgen			
3135	Einzahlungen aus Dividenden/Gewinnausschüttungen			
31	**Summe Einzahlungen operative Gebarung**	**5.000,00**	**7.000,00**	**7.164,88**
321	**Auszahlungen aus Personalaufwand**	**0,00**	**0,00**	**0,00**
3211	Auszahlungen für Personalaufwand Bezüge, Nebengebühren, und Mehrleistungsvergütungen)			
3212	Auszahlungen für gesetzliche und freiwillige Sozialaufwendungen			
3213	Auszahlungen aus sonstigem Personalaufwand			
322	**Auszahlungen aus Sachaufwand (ohne Transferaufwand)**	**11.500,00**	**11.500,00**	**8.651,48**
3221	Auszahlungen für Gebrauchs- und Verbrauchsgüter, Handelswaren	1.500,00	1.500,00	621,48
3222	Auszahlungen für Verwaltungs- und Betriebsaufwand			
3223	Auszahlungen für Leasing- und Mietaufwand			
3224	Auszahlungen für Instandhaltung			
3225	Sonstige Auszahlungen aus Sachaufwand	10.000,00	10.000,00	8.030,00
323	**Auszahlungen aus Transfers (ohne Kapitaltransfers)**	**296.100,00**	**275.800,00**	**247.441,00**
3231	Transferzahlungen an Träger des öffentlichen Rechts	268.000,00	258.000,00	238.866,00
3232	Transferzahlungen an Beteiligungen			
3233	Transferzahlungen an Unternehmen (inkl. Finanzunternehmen)			

Soziale Wohlfahrt und Wohnbauförderung (Gruppe 4)

MVAG	Mittelverwendungs- und aufbringungsgruppen (1. und 2. Ebene)	VA 2023	VA 2022	RA 2021
3234	Transferzahlungen an Haushalte und Organisationen ohne Erwerbscharakter	28.100,00	17.800,00	8.575,00
3235	Transferzahlungen an das Ausland			
3236	Investitions- und Tilgungszuschüsse zwischen Unternehmungen und Betrieben der Gebietskörperschaft und der Gebietskörperschaft			
324	**Auszahlungen aus Finanzaufwand**	**0,00**	**0,00**	**0,00**
3241	Auszahlungen für Zinsaufwand, für Finanzierungsleasing, für Forderungskauf, für Finanzschulden und derivative Finanzinstrumente m			
3242	Auszahlungen für Zinsen aus derivativen Finanzinstrumenten ohne Grundgeschäft			
3243	Auszahlung aus Gewinnentnahmen von marktbestimmten Betrieben			
3244	Sonstige Auszahlungen aus Finanzaufwendungen			
32	**Summe Auszahlungen operative Gebarung**	**307.600,00**	**287.300,00**	**256.092,48**
SA1	**Saldo (1) Geldfluss aus der Operativen Gebarung (31 – 32)**	**-302.600,00**	**-280.300,00**	**-248.927,60**
331	**Einzahlungen aus der Investitionstätigkeit**	**0,00**	**0,00**	**0,00**
3311	Einzahlungen aus der Veräußerung von immateriellem Vermögen			
3312	Einzahlungen aus der Veräußerung von Grundstücken und Grundstückeinrichtungen			
3313	Einzahlungen aus der Veräußerung von Gebäuden und Bauten			
3314	Einzahlungen aus der Veräußerung von technischen Anlagen, Fahrzeuge und Maschinen			
3315	Einzahlungen aus der Veräußerung von Amts-, Betriebs- und Geschäftsausstattung			
3316	Einzahlungen aus der Veräußerung von Kulturgütern			
3317	Einzahlungen aus der Veräußerung von Beteiligungen			
332	**Einzahlungen aus der Rückzahlung von Darlehen sowie gewährten Vorschüssen**	**0,00**	**0,00**	**0,00**
3321	Einzahlungen aus Darlehen an Träger des öffentlichen Rechts			
3322	Einzahlungen aus Darlehen an Beteiligungen			
3323	Einzahlungen aus Darlehen an Unternehmen und Haushalte			
3325	Einzahlungen aus Vorschüssen und Anzahlungen			
333	**Einzahlungen aus Kapitaltransfers**	**0,00**	**0,00**	**0,00**
3331	Kapitaltransferzahlungen von Trägern des öffentlichen Rechts			
3332	Kapitaltransferzahlungen von Beteiligungen			
3333	Kapitaltransferzahlungen von Unternehmen			
3334	Kapitaltransferzahlungen von Haushalten und Organisationen ohne Erwerbscharakter			
3335	Kapitaltransferzahlungen vom Ausland			
33	**Summe Einzahlungen investive Gebarung**	**0,00**	**0,00**	**0,00**
341	**Auszahlungen aus der Investitionstätigkeit**	**0,00**	**0,00**	**0,00**
3411	Auszahlungen für den Erwerb von immateriellem Vermögen			
3412	Auszahlungen für den Erwerb von Grundstücken und Grundstückseinrichtungen			

Soziale Wohlfahrt und Wohnbauförderung (Gruppe 4)

MVAG	Mittelverwendungs- und aufbringungsgruppen (1. und 2. Ebene)	VA 2023	VA 2022	RA 2021
3413	Auszahlungen für den Erwerb von Gebäuden und Bauten			
3414	Auszahlungen für den Erwerb von technischen Anlagen, Fahrzeuge und Maschinen			
3415	Auszahlungen für den Erwerb von Amts-, Betriebs- und Geschäftsausstattung			
3416	Auszahlungen für den Erwerb von Kulturgütern			
3417	Auszahlungen für den Erwerb von Beteiligungen			
342	**Auszahlungen von gewährten Darlehen sowie gewährten Vorschüssen**	**0,00**	**0,00**	**0,00**
3421	Auszahlung von Darlehen an Träger des öffentlichen Rechts			
3422	Auszahlung von Darlehen an Beteiligungen			
3423	Auszahlung von Darlehen an Unternehmen und Haushalte			
3425	Auszahlungen von Vorschüssen und Anzahlungen			
343	**Auszahlungen aus Kapitaltransfers**	**0,00**	**0,00**	**0,00**
3431	Kapitaltransferzahlungen an Träger des öffentlichen Rechts			
3432	Kapitaltransferzahlungen an Beteiligungen			
3433	Kapitaltransferzahlungen an Unternehmen (Finanzunternehmen)			
3434	Kapitaltransferzahlungen an Haushalte und Organisationen ohne Erwerbscharakter			
3435	Kapitaltransferzahlungen an das Ausland			
34	**Summe Auszahlungen investive Gebarung**	**0,00**	**0,00**	**0,00**
SA2	**Saldo (2) Geldfluss aus der Investiven Gebarung (33 – 34)**	**0,00**	**0,00**	**0,00**
SA3	**Saldo (3) Nettofinanzierungssaldo (Saldo 1 + Saldo 2)**	**-302.600,00**	**-280.300,00**	**-248.927,60**
351	**Einzahlungen aus der Aufnahme von Finanzschulden**	**0,00**	**0,00**	**0,00**
3511	Einzahlungen aus empfangenen Darlehen von öffentlichen Körperschaften und Rechtsträgern			
3512	Einzahlungen aus empfangenen Darlehen von Beteiligungen			
3513	Einzahlungen aus empfangenen Darlehen von Unternehmen und privaten Haushalten			
3514	Einzahlungen aus Finanzschulden (Finanzunternehmen)			
353	**Einzahlungen infolge eines Kapitaltausch bei derivativen Finanzinstrumenten mit Grundgeschäft**	**0,00**	**0,00**	**0,00**
3530	Einzahlungen infolge eines Kapitaltausch bei derivativen Finanzinstrumenten mit Grundgeschäft			
355	**Einzahlungen aus dem Abgang von Finanzinstrumenten**	**0,00**	**0,00**	**0,00**
3550	Einzahlungen aus dem Abgang von Finanzinstrumenten			
35	**Summe Einzahlungen aus der Finanzierungstätigkeit**	**0,00**	**0,00**	**0,00**
361	**Auszahlungen aus der Tilgung von Finanzschulden**	**0,00**	**0,00**	**0,00**
3611	Auszahlungen aus empfangenen Darlehen von öffentlichen Körperschaften und Rechtsträgern			

Soziale Wohlfahrt und Wohnbauförderung (Gruppe 4)

MVAG	Mittelverwendungs- und aufbringungsgruppen (1. und 2. Ebene)	VA 2023	VA 2022	RA 2021
3612	Auszahlungen aus empfangenen Darlehen von Beteiligungen			
3613	Auszahlungen aus empfangenen Darlehen von Unternehmen und privaten Haushalten			
3614	Auszahlungen aus Finanzschulden			
3615	Auszahlung aus der Rückzahlung von Leasingverbindlichkeiten			
363	**Auszahlungen infolge eines Kapitaltausch bei derivativen Finanzinstrumenten mit Grundgeschäft**	**0,00**	**0,00**	**0,00**
3630	Auszahlungen infolge eines Kapitaltausch bei derivativen Finanzinstrumenten mit Grundgeschäft			
365	**Auszahlungen für den Erwerb von Finanzinstrumenten**	**0,00**	**0,00**	**0,00**
3650	Auszahlungen für den Erwerb von Finanzinstrumenten			
36	**Summe Auszahlungen aus der Finanzierungstätigkeit**	**0,00**	**0,00**	**0,00**
SA4	**Saldo (4) Geldfluss aus der Finanzierungstätigkeit (35 – 36)**	**0,00**	**0,00**	**0,00**
SA5	**Saldo (5) Geldfluss aus der voranschlagswirksamen Gebarung (Saldo 3 + Saldo 4)**	**-302.600,00**	**-280.300,00**	**-248.927,60**

Gesundheit (Gruppe 5)

MVAG	Mittelverwendungs- und aufbringungsgruppen (1. und 2. Ebene)	VA 2023	VA 2022	RA 2021
311	**Einzahlungen aus der operativen Verwaltungstätigkeit**	**0,00**	**0,00**	**0,00**
3111	Einzahlungen aus eigenen Abgaben			
3112	Einzahlungen aus Ertragsanteilen			
3113	Einzahlungen aus Gebühren			
3114	Einzahlungen aus Leistungen			
3115	Einzahlungen aus Besitz und wirtschaftlicher Tätigkeit			
3116	Einzahlungen aus Veräußerung von geringwertigen Wirtschaftsgütern (GWG) und sonstige Einzahlungen			
312	**Einzahlungen aus Transfers (ohne Kapitaltransfers)**	**0,00**	**0,00**	**0,00**
3121	Transferzahlungen von Trägern des öffentlichen Rechts			
3122	Transferzahlungen von Beteiligungen			
3123	Transferzahlungen von Unternehmen (inkl. Finanzunternehmen)			
3124	Transferzahlungen von Haushalte und Organisationen ohne Erwerbscharakter			
3125	Transferzahlungen vom Ausland			
3126	Investitions- und Tilgungszuschüsse zwischen Unternehmungen und Betrieben der Gebietskörperschaft und der Gebietskörperschaft			
313	**Einzahlungen aus Finanzerträgen**	**0,00**	**0,00**	**0,00**
3131	Einzahlungen aus Zinserträgen			
3133	Einzahlungen aus Gewinnentnahmen von marktbestimmten Betrieben			
3134	Sonstige Einzahlungen aus Finanzerträgen			
3135	Einzahlungen aus Dividenden/Gewinnausschüttungen			
31	**Summe Einzahlungen operative Gebarung**	**0,00**	**0,00**	**0,00**
321	**Auszahlungen aus Personalaufwand**	**9.700,00**	**8.900,00**	**8.817,04**
3211	Auszahlungen für Personalaufwand Bezüge, Nebengebühren, und Mehrleistungsvergütungen)	9.700,00	8.900,00	8.817,04
3212	Auszahlungen für gesetzliche und freiwillige Sozialaufwendungen			
3213	Auszahlungen aus sonstigem Personalaufwand			
322	**Auszahlungen aus Sachaufwand (ohne Transferaufwand)**	**100,00**	**100,00**	**17,84**
3221	Auszahlungen für Gebrauchs- und Verbrauchsgüter, Handelswaren			
3222	Auszahlungen für Verwaltungs- und Betriebsaufwand			
3223	Auszahlungen für Leasing- und Mietaufwand			
3224	Auszahlungen für Instandhaltung			
3225	Sonstige Auszahlungen aus Sachaufwand	100,00	100,00	17,84
323	**Auszahlungen aus Transfers (ohne Kapitaltransfers)**	**431.600,00**	**422.500,00**	**404.457,08**
3231	Transferzahlungen an Träger des öffentlichen Rechts	431.600,00	422.500,00	404.457,08
3232	Transferzahlungen an Beteiligungen			
3233	Transferzahlungen an Unternehmen (inkl. Finanzunternehmen)			

Gesundheit (Gruppe 5)

MVAG	Mittelverwendungs- und aufbringungsgruppen (1. und 2. Ebene)	VA 2023	VA 2022	RA 2021
3234	Transferzahlungen an Haushalte und Organisationen ohne Erwerbscharakter			
3235	Transferzahlungen an das Ausland			
3236	Investitions- und Tilgungszuschüsse zwischen Unternehmungen und Betrieben der Gebietskörperschaft und der Gebietskörperschaft			
324	**Auszahlungen aus Finanzaufwand**	**0,00**	**0,00**	**0,00**
3241	Auszahlungen für Zinsaufwand, für Finanzierungsleasing, für Forderungskauf, für Finanzschulden und derivative Finanzinstrumente m			
3242	Auszahlungen für Zinsen aus derivativen Finanzinstrumenten ohne Grundgeschäft			
3243	Auszahlung aus Gewinnentnahmen von marktbestimmten Betrieben			
3244	Sonstige Auszahlungen aus Finanzaufwendungen			
32	**Summe Auszahlungen operative Gebarung**	**441.400,00**	**431.500,00**	**413.291,96**
SA1	**Saldo (1) Geldfluss aus der Operativen Gebarung (31 – 32)**	**-441.400,00**	**-431.500,00**	**-413.291,96**
331	**Einzahlungen aus der Investitionstätigkeit**	**0,00**	**0,00**	**0,00**
3311	Einzahlungen aus der Veräußerung von immateriellem Vermögen			
3312	Einzahlungen aus der Veräußerung von Grundstücken und Grundstückeinrichtungen			
3313	Einzahlungen aus der Veräußerung von Gebäuden und Bauten			
3314	Einzahlungen aus der Veräußerung von technischen Anlagen, Fahrzeuge und Maschinen			
3315	Einzahlungen aus der Veräußerung von Amts-, Betriebs- und Geschäftsausstattung			
3316	Einzahlungen aus der Veräußerung von Kulturgütern			
3317	Einzahlungen aus der Veräußerung von Beteiligungen			
332	**Einzahlungen aus der Rückzahlung von Darlehen sowie gewährten Vorschüssen**	**0,00**	**0,00**	**0,00**
3321	Einzahlungen aus Darlehen an Träger des öffentlichen Rechts			
3322	Einzahlungen aus Darlehen an Beteiligungen			
3323	Einzahlungen aus Darlehen an Unternehmen und Haushalte			
3325	Einzahlungen aus Vorschüssen und Anzahlungen			
333	**Einzahlungen aus Kapitaltransfers**	**0,00**	**0,00**	**0,00**
3331	Kapitaltransferzahlungen von Trägern des öffentlichen Rechts			
3332	Kapitaltransferzahlungen von Beteiligungen			
3333	Kapitaltransferzahlungen von Unternehmen			
3334	Kapitaltransferzahlungen von Haushalten und Organisationen ohne Erwerbscharakter			
3335	Kapitaltransferzahlungen vom Ausland			
33	**Summe Einzahlungen investive Gebarung**	**0,00**	**0,00**	**0,00**
341	**Auszahlungen aus der Investitionstätigkeit**	**0,00**	**0,00**	**0,00**
3411	Auszahlungen für den Erwerb von immateriellem Vermögen			
3412	Auszahlungen für den Erwerb von Grundstücken und Grundstückseinrichtungen			

Gesundheit (Gruppe 5)

MVAG	Mittelverwendungs- und aufbringungsgruppen (1. und 2. Ebene)	VA 2023	VA 2022	RA 2021
3413	Auszahlungen für den Erwerb von Gebäuden und Bauten			
3414	Auszahlungen für den Erwerb von technischen Anlagen, Fahrzeuge und Maschinen			
3415	Auszahlungen für den Erwerb von Amts-, Betriebs- und Geschäftsausstattung			
3416	Auszahlungen für den Erwerb von Kulturgütern			
3417	Auszahlungen für den Erwerb von Beteiligungen			
342	**Auszahlungen von gewährten Darlehen sowie gewährten Vorschüssen**	**0,00**	**0,00**	**0,00**
3421	Auszahlung von Darlehen an Träger des öffentlichen Rechts			
3422	Auszahlung von Darlehen an Beteiligungen			
3423	Auszahlung von Darlehen an Unternehmen und Haushalte			
3425	Auszahlungen von Vorschüssen und Anzahlungen			
343	**Auszahlungen aus Kapitaltransfers**	**0,00**	**0,00**	**0,00**
3431	Kapitaltransferzahlungen an Träger des öffentlichen Rechts			
3432	Kapitaltransferzahlungen an Beteiligungen			
3433	Kapitaltransferzahlungen an Unternehmen (Finanzunternehmen)			
3434	Kapitaltransferzahlungen an Haushalte und Organisationen ohne Erwerbscharakter			
3435	Kapitaltransferzahlungen an das Ausland			
34	**Summe Auszahlungen investive Gebarung**	**0,00**	**0,00**	**0,00**
SA2	**Saldo (2) Geldfluss aus der Investiven Gebarung (33 – 34)**	**0,00**	**0,00**	**0,00**
SA3	**Saldo (3) Nettofinanzierungssaldo (Saldo 1 + Saldo 2)**	**-441.400,00**	**-431.500,00**	**-413.291,96**
351	**Einzahlungen aus der Aufnahme von Finanzschulden**	**0,00**	**0,00**	**0,00**
3511	Einzahlungen aus empfangenen Darlehen von öffentlichen Körperschaften und Rechtsträgern			
3512	Einzahlungen aus empfangenen Darlehen von Beteiligungen			
3513	Einzahlungen aus empfangenen Darlehen von Unternehmen und privaten Haushalten			
3514	Einzahlungen aus Finanzschulden (Finanzunternehmen)			
353	**Einzahlungen infolge eines Kapitaltausch bei derivativen Finanzinstrumenten mit Grundgeschäft**	**0,00**	**0,00**	**0,00**
3530	Einzahlungen infolge eines Kapitaltausch bei derivativen Finanzinstrumenten mit Grundgeschäft			
355	**Einzahlungen aus dem Abgang von Finanzinstrumenten**	**0,00**	**0,00**	**0,00**
3550	Einzahlungen aus dem Abgang von Finanzinstrumenten			
35	**Summe Einzahlungen aus der Finanzierungstätigkeit**	**0,00**	**0,00**	**0,00**
361	**Auszahlungen aus der Tilgung von Finanzschulden**	**0,00**	**0,00**	**0,00**
3611	Auszahlungen aus empfangenen Darlehen von öffentlichen Körperschaften und Rechtsträgern			

Gesundheit (Gruppe 5)

MVAG	Mittelverwendungs- und aufbringungsgruppen (1. und 2. Ebene)	VA 2023	VA 2022	RA 2021
3612	Auszahlungen aus empfangenen Darlehen von Beteiligungen			
3613	Auszahlungen aus empfangenen Darlehen von Unternehmen und privaten Haushalten			
3614	Auszahlungen aus Finanzschulden			
3615	Auszahlung aus der Rückzahlung von Leasingverbindlichkeiten			
363	**Auszahlungen infolge eines Kapitaltausch bei derivativen Finanzinstrumenten mit Grundgeschäft**	**0,00**	**0,00**	**0,00**
3630	Auszahlungen infolge eines Kapitaltausch bei derivativen Finanzinstrumenten mit Grundgeschäft			
365	**Auszahlungen für den Erwerb von Finanzinstrumenten**	**0,00**	**0,00**	**0,00**
3650	Auszahlungen für den Erwerb von Finanzinstrumenten			
36	**Summe Auszahlungen aus der Finanzierungstätigkeit**	**0,00**	**0,00**	**0,00**
SA4	**Saldo (4) Geldfluss aus der Finanzierungstätigkeit (35 – 36)**	**0,00**	**0,00**	**0,00**
SA5	**Saldo (5) Geldfluss aus der voranschlagswirksamen Gebarung (Saldo 3 + Saldo 4)**	**-441.400,00**	**-431.500,00**	**-413.291,96**

Straßen- und Wasserbau, Verkehr (Gruppe 6)

MVAG	Mittelverwendungs- und aufbringungsgruppen (1. und 2. Ebene)	VA 2023	VA 2022	RA 2021
311	**Einzahlungen aus der operativen Verwaltungstätigkeit**	**195.300,00**	**300,00**	**4.004,22**
3111	Einzahlungen aus eigenen Abgaben			
3112	Einzahlungen aus Ertragsanteilen			
3113	Einzahlungen aus Gebühren			
3114	Einzahlungen aus Leistungen			
3115	Einzahlungen aus Besitz und wirtschaftlicher Tätigkeit	200,00	200,00	3.934,86
3116	Einzahlungen aus Veräußerung von geringwertigen Wirtschaftsgütern (GWG) und sonstige Einzahlungen	195.100,00	100,00	69,36
312	**Einzahlungen aus Transfers (ohne Kapitaltransfers)**	**250.800,00**	**250.900,00**	**254.635,00**
3121	Transferzahlungen von Trägern des öffentlichen Rechts	250.000,00	250.000,00	253.600,00
3122	Transferzahlungen von Beteiligungen			
3123	Transferzahlungen von Unternehmen (inkl. Finanzunternehmen)			
3124	Transferzahlungen von Haushalte und Organisationen ohne Erwerbscharakter	800,00	900,00	1.035,00
3125	Transferzahlungen vom Ausland			
3126	Investitions- und Tilgungszuschüsse zwischen Unternehmungen und Betrieben der Gebietskörperschaft und der Gebietskörperschaft			
313	**Einzahlungen aus Finanzerträgen**	**0,00**	**0,00**	**0,00**
3131	Einzahlungen aus Zinserträgen			
3133	Einzahlungen aus Gewinnentnahmen von marktbestimmten Betrieben			
3134	Sonstige Einzahlungen aus Finanzerträgen			
3135	Einzahlungen aus Dividenden/Gewinnausschüttungen			
31	**Summe Einzahlungen operative Gebarung**	**446.100,00**	**251.200,00**	**258.639,22**
321	**Auszahlungen aus Personalaufwand**	**0,00**	**0,00**	**0,00**
3211	Auszahlungen für Personalaufwand Bezüge, Nebengebühren, und Mehrleistungsvergütungen)			
3212	Auszahlungen für gesetzliche und freiwillige Sozialaufwendungen			
3213	Auszahlungen aus sonstigem Personalaufwand			
322	**Auszahlungen aus Sachaufwand (ohne Transferaufwand)**	**255.500,00**	**44.000,00**	**21.705,32**
3221	Auszahlungen für Gebrauchs- und Verbrauchsgüter, Handelswaren	9.600,00	9.500,00	4.694,47
3222	Auszahlungen für Verwaltungs- und Betriebsaufwand	2.300,00	800,00	702,33
3223	Auszahlungen für Leasing- und Mietaufwand	100,00	100,00	43,60
3224	Auszahlungen für Instandhaltung	48.400,00	33.400,00	16.264,92
3225	Sonstige Auszahlungen aus Sachaufwand	195.100,00	200,00	
323	**Auszahlungen aus Transfers (ohne Kapitaltransfers)**	**2.400,00**	**2.300,00**	**2.236,14**
3231	Transferzahlungen an Träger des öffentlichen Rechts	2.400,00	2.300,00	2.236,14
3232	Transferzahlungen an Beteiligungen			
3233	Transferzahlungen an Unternehmen (inkl. Finanzunternehmen)			

Straßen- und Wasserbau, Verkehr (Gruppe 6)

MVAG	Mittelverwendungs- und aufbringungsgruppen (1. und 2. Ebene)	VA 2023	VA 2022	RA 2021
3234	Transferzahlungen an Haushalte und Organisationen ohne Erwerbscharakter			
3235	Transferzahlungen an das Ausland			
3236	Investitions- und Tilgungszuschüsse zwischen Unternehmungen und Betrieben der Gebietskörperschaft und der Gebietskörperschaft			
324	**Auszahlungen aus Finanzaufwand**	**0,00**	**0,00**	**0,00**
3241	Auszahlungen für Zinsaufwand, für Finanzierungsleasing, für Forderungskauf, für Finanzschulden und derivative Finanzinstrumente m			
3242	Auszahlungen für Zinsen aus derivativen Finanzinstrumenten ohne Grundgeschäft			
3243	Auszahlung aus Gewinnentnahmen von marktbestimmten Betrieben			
3244	Sonstige Auszahlungen aus Finanzaufwendungen			
32	**Summe Auszahlungen operative Gebarung**	**257.900,00**	**46.300,00**	**23.941,46**
SA1	**Saldo (1) Geldfluss aus der Operativen Gebarung (31 – 32)**	**188.200,00**	**204.900,00**	**234.697,76**
331	**Einzahlungen aus der Investitionstätigkeit**	**0,00**	**0,00**	**0,00**
3311	Einzahlungen aus der Veräußerung von immateriellem Vermögen			
3312	Einzahlungen aus der Veräußerung von Grundstücken und Grundstückeinrichtungen			
3313	Einzahlungen aus der Veräußerung von Gebäuden und Bauten			
3314	Einzahlungen aus der Veräußerung von technischen Anlagen, Fahrzeuge und Maschinen			
3315	Einzahlungen aus der Veräußerung von Amts-, Betriebs- und Geschäftsausstattung			
3316	Einzahlungen aus der Veräußerung von Kulturgütern			
3317	Einzahlungen aus der Veräußerung von Beteiligungen			
332	**Einzahlungen aus der Rückzahlung von Darlehen sowie gewährten Vorschüssen**	**0,00**	**0,00**	**0,00**
3321	Einzahlungen aus Darlehen an Träger des öffentlichen Rechts			
3322	Einzahlungen aus Darlehen an Beteiligungen			
3323	Einzahlungen aus Darlehen an Unternehmen und Haushalte			
3325	Einzahlungen aus Vorschüssen und Anzahlungen			
333	**Einzahlungen aus Kapitaltransfers**	**420.000,00**	**980.000,00**	**0,00**
3331	Kapitaltransferzahlungen von Trägern des öffentlichen Rechts	420.000,00	980.000,00	
3332	Kapitaltransferzahlungen von Beteiligungen			
3333	Kapitaltransferzahlungen von Unternehmen			
3334	Kapitaltransferzahlungen von Haushalten und Organisationen ohne Erwerbscharakter			
3335	Kapitaltransferzahlungen vom Ausland			
33	**Summe Einzahlungen investive Gebarung**	**420.000,00**	**980.000,00**	**0,00**
341	**Auszahlungen aus der Investitionstätigkeit**	**617.500,00**	**1.665.500,00**	**543.570,99**
3411	Auszahlungen für den Erwerb von immateriellem Vermögen			
3412	Auszahlungen für den Erwerb von Grundstücken und Grundstückseinrichtungen	615.000,00	1.630.000,00	535.831,49

Straßen- und Wasserbau, Verkehr (Gruppe 6)

MVAG	Mittelverwendungs- und aufbringungsgruppen (1. und 2. Ebene)	VA 2023	VA 2022	RA 2021
3413	Auszahlungen für den Erwerb von Gebäuden und Bauten			
3414	Auszahlungen für den Erwerb von technischen Anlagen, Fahrzeuge und Maschinen	2.500,00	35.500,00	7.739,50
3415	Auszahlungen für den Erwerb von Amts-, Betriebs- und Geschäftsausstattung			
3416	Auszahlungen für den Erwerb von Kulturgütern			
3417	Auszahlungen für den Erwerb von Beteiligungen			
342	**Auszahlungen von gewährten Darlehen sowie gewährten Vorschüssen**	**0,00**	**0,00**	**0,00**
3421	Auszahlung von Darlehen an Träger des öffentlichen Rechts			
3422	Auszahlung von Darlehen an Beteiligungen			
3423	Auszahlung von Darlehen an Unternehmen und Haushalte			
3425	Auszahlungen von Vorschüssen und Anzahlungen			
343	**Auszahlungen aus Kapitaltransfers**	**0,00**	**0,00**	**0,00**
3431	Kapitaltransferzahlungen an Träger des öffentlichen Rechts			
3432	Kapitaltransferzahlungen an Beteiligungen			
3433	Kapitaltransferzahlungen an Unternehmen (Finanzunternehmen)			
3434	Kapitaltransferzahlungen an Haushalte und Organisationen ohne Erwerbscharakter			
3435	Kapitaltransferzahlungen an das Ausland			
34	**Summe Auszahlungen investive Gebarung**	**617.500,00**	**1.665.500,00**	**543.570,99**
SA2	**Saldo (2) Geldfluss aus der Investiven Gebarung (33 – 34)**	**-197.500,00**	**-685.500,00**	**-543.570,99**
SA3	**Saldo (3) Nettofinanzierungssaldo (Saldo 1 + Saldo 2)**	**-9.300,00**	**-480.600,00**	**-308.873,23**
351	**Einzahlungen aus der Aufnahme von Finanzschulden**	**0,00**	**0,00**	**0,00**
3511	Einzahlungen aus empfangenen Darlehen von öffentlichen Körperschaften und Rechtsträgern			
3512	Einzahlungen aus empfangenen Darlehen von Beteiligungen			
3513	Einzahlungen aus empfangenen Darlehen von Unternehmen und privaten Haushalten			
3514	Einzahlungen aus Finanzschulden (Finanzunternehmen)			
353	**Einzahlungen infolge eines Kapitaltausch bei derivativen Finanzinstrumenten mit Grundgeschäft**	**0,00**	**0,00**	**0,00**
3530	Einzahlungen infolge eines Kapitaltausch bei derivativen Finanzinstrumenten mit Grundgeschäft			
355	**Einzahlungen aus dem Abgang von Finanzinstrumenten**	**0,00**	**0,00**	**0,00**
3550	Einzahlungen aus dem Abgang von Finanzinstrumenten			
35	**Summe Einzahlungen aus der Finanzierungstätigkeit**	**0,00**	**0,00**	**0,00**
361	**Auszahlungen aus der Tilgung von Finanzschulden**	**0,00**	**0,00**	**0,00**
3611	Auszahlungen aus empfangenen Darlehen von öffentlichen Körperschaften und Rechtsträgern			

Straßen- und Wasserbau, Verkehr (Gruppe 6)

MVAG	Mittelverwendungs- und aufbringungsgruppen (1. und 2. Ebene)	VA 2023	VA 2022	RA 2021
3612	Auszahlungen aus empfangenen Darlehen von Beteiligungen			
3613	Auszahlungen aus empfangenen Darlehen von Unternehmen und privaten Haushalten			
3614	Auszahlungen aus Finanzschulden			
3615	Auszahlung aus der Rückzahlung von Leasingverbindlichkeiten			
363	**Auszahlungen infolge eines Kapitaltausch bei derivativen Finanzinstrumenten mit Grundgeschäft**	**0,00**	**0,00**	**0,00**
3630	Auszahlungen infolge eines Kapitaltausch bei derivativen Finanzinstrumenten mit Grundgeschäft			
365	**Auszahlungen für den Erwerb von Finanzinstrumenten**	**0,00**	**0,00**	**0,00**
3650	Auszahlungen für den Erwerb von Finanzinstrumenten			
36	**Summe Auszahlungen aus der Finanzierungstätigkeit**	**0,00**	**0,00**	**0,00**
SA4	**Saldo (4) Geldfluss aus der Finanzierungstätigkeit (35 – 36)**	**0,00**	**0,00**	**0,00**
SA5	**Saldo (5) Geldfluss aus der voranschlagswirksamen Gebarung (Saldo 3 + Saldo 4)**	**-9.300,00**	**-480.600,00**	**-308.873,23**

Wirtschaftsförderung (Gruppe 7)

MVAG	Mittelverwendungs- und aufbringungsgruppen (1. und 2. Ebene)	VA 2023	VA 2022	RA 2021
311	**Einzahlungen aus der operativen Verwaltungstätigkeit**	**0,00**	**0,00**	**0,00**
3111	Einzahlungen aus eigenen Abgaben			
3112	Einzahlungen aus Ertragsanteilen			
3113	Einzahlungen aus Gebühren			
3114	Einzahlungen aus Leistungen			
3115	Einzahlungen aus Besitz und wirtschaftlicher Tätigkeit			
3116	Einzahlungen aus Veräußerung von geringwertigen Wirtschaftsgütern (GWG) und sonstige Einzahlungen			
312	**Einzahlungen aus Transfers (ohne Kapitaltransfers)**	**0,00**	**0,00**	**0,00**
3121	Transferzahlungen von Trägern des öffentlichen Rechts			
3122	Transferzahlungen von Beteiligungen			
3123	Transferzahlungen von Unternehmen (inkl. Finanzunternehmen)			
3124	Transferzahlungen von Haushalte und Organisationen ohne Erwerbscharakter			
3125	Transferzahlungen vom Ausland			
3126	Investitions- und Tilgungszuschüsse zwischen Unternehmungen und Betrieben der Gebietskörperschaft und der Gebietskörperschaft			
313	**Einzahlungen aus Finanzerträgen**	**0,00**	**0,00**	**0,00**
3131	Einzahlungen aus Zinserträgen			
3133	Einzahlungen aus Gewinnentnahmen von marktbestimmten Betrieben			
3134	Sonstige Einzahlungen aus Finanzerträgen			
3135	Einzahlungen aus Dividenden/Gewinnausschüttungen			
31	**Summe Einzahlungen operative Gebarung**	**0,00**	**0,00**	**0,00**
321	**Auszahlungen aus Personalaufwand**	**0,00**	**0,00**	**0,00**
3211	Auszahlungen für Personalaufwand Bezüge, Nebengebühren, und Mehrleistungsvergütungen)			
3212	Auszahlungen für gesetzliche und freiwillige Sozialaufwendungen			
3213	Auszahlungen aus sonstigem Personalaufwand			
322	**Auszahlungen aus Sachaufwand (ohne Transferaufwand)**	**16.500,00**	**15.300,00**	**14.561,53**
3221	Auszahlungen für Gebrauchs- und Verbrauchsgüter, Handelswaren	600,00	600,00	
3222	Auszahlungen für Verwaltungs- und Betriebsaufwand	1.100,00	100,00	
3223	Auszahlungen für Leasing- und Mietaufwand			
3224	Auszahlungen für Instandhaltung	3.200,00	3.200,00	2.700,09
3225	Sonstige Auszahlungen aus Sachaufwand	11.600,00	11.400,00	11.861,44
323	**Auszahlungen aus Transfers (ohne Kapitaltransfers)**	**10.900,00**	**10.800,00**	**13.715,24**
3231	Transferzahlungen an Träger des öffentlichen Rechts			
3232	Transferzahlungen an Beteiligungen			
3233	Transferzahlungen an Unternehmen (inkl. Finanzunternehmen)	5.200,00	5.100,00	3.848,22

Wirtschaftsförderung (Gruppe 7)

MVAG	Mittelverwendungs- und aufbringungsgruppen (1. und 2. Ebene)	VA 2023	VA 2022	RA 2021
3234	Transferzahlungen an Haushalte und Organisationen ohne Erwerbscharakter	5.700,00	5.700,00	9.867,02
3235	Transferzahlungen an das Ausland			
3236	Investitions- und Tilgungszuschüsse zwischen Unternehmungen und Betrieben der Gebietskörperschaft und der Gebietskörperschaft			
324	**Auszahlungen aus Finanzaufwand**	**0,00**	**0,00**	**0,00**
3241	Auszahlungen für Zinsaufwand, für Finanzierungsleasing, für Forderungskauf, für Finanzschulden und derivative Finanzinstrumente m			
3242	Auszahlungen für Zinsen aus derivativen Finanzinstrumenten ohne Grundgeschäft			
3243	Auszahlung aus Gewinnentnahmen von marktbestimmten Betrieben			
3244	Sonstige Auszahlungen aus Finanzaufwendungen			
32	**Summe Auszahlungen operative Gebarung**	**27.400,00**	**26.100,00**	**28.276,77**
SA1	**Saldo (1) Geldfluss aus der Operativen Gebarung (31 – 32)**	**-27.400,00**	**-26.100,00**	**-28.276,77**
331	**Einzahlungen aus der Investitionstätigkeit**	**0,00**	**0,00**	**0,00**
3311	Einzahlungen aus der Veräußerung von immateriellem Vermögen			
3312	Einzahlungen aus der Veräußerung von Grundstücken und Grundstückeinrichtungen			
3313	Einzahlungen aus der Veräußerung von Gebäuden und Bauten			
3314	Einzahlungen aus der Veräußerung von technischen Anlagen, Fahrzeuge und Maschinen			
3315	Einzahlungen aus der Veräußerung von Amts-, Betriebs- und Geschäftsausstattung			
3316	Einzahlungen aus der Veräußerung von Kulturgütern			
3317	Einzahlungen aus der Veräußerung von Beteiligungen			
332	**Einzahlungen aus der Rückzahlung von Darlehen sowie gewährten Vorschüssen**	**0,00**	**0,00**	**0,00**
3321	Einzahlungen aus Darlehen an Träger des öffentlichen Rechts			
3322	Einzahlungen aus Darlehen an Beteiligungen			
3323	Einzahlungen aus Darlehen an Unternehmen und Haushalte			
3325	Einzahlungen aus Vorschüssen und Anzahlungen			
333	**Einzahlungen aus Kapitaltransfers**	**0,00**	**0,00**	**0,00**
3331	Kapitaltransferzahlungen von Trägern des öffentlichen Rechts			
3332	Kapitaltransferzahlungen von Beteiligungen			
3333	Kapitaltransferzahlungen von Unternehmen			
3334	Kapitaltransferzahlungen von Haushalten und Organisationen ohne Erwerbscharakter			
3335	Kapitaltransferzahlungen vom Ausland			
33	**Summe Einzahlungen investive Gebarung**	**0,00**	**0,00**	**0,00**
341	**Auszahlungen aus der Investitionstätigkeit**	**0,00**	**0,00**	**0,00**
3411	Auszahlungen für den Erwerb von immateriellem Vermögen			
3412	Auszahlungen für den Erwerb von Grundstücken und Grundstückseinrichtungen			

Wirtschaftsförderung (Gruppe 7)

MVAG	Mittelverwendungs- und aufbringungsgruppen (1. und 2. Ebene)	VA 2023	VA 2022	RA 2021
3413	Auszahlungen für den Erwerb von Gebäuden und Bauten			
3414	Auszahlungen für den Erwerb von technischen Anlagen, Fahrzeuge und Maschinen			
3415	Auszahlungen für den Erwerb von Amts-, Betriebs- und Geschäftsausstattung			
3416	Auszahlungen für den Erwerb von Kulturgütern			
3417	Auszahlungen für den Erwerb von Beteiligungen			
342	**Auszahlungen von gewährten Darlehen sowie gewährten Vorschüssen**	**0,00**	**0,00**	**0,00**
3421	Auszahlung von Darlehen an Träger des öffentlichen Rechts			
3422	Auszahlung von Darlehen an Beteiligungen			
3423	Auszahlung von Darlehen an Unternehmen und Haushalte			
3425	Auszahlungen von Vorschüssen und Anzahlungen			
343	**Auszahlungen aus Kapitaltransfers**	**0,00**	**0,00**	**0,00**
3431	Kapitaltransferzahlungen an Träger des öffentlichen Rechts			
3432	Kapitaltransferzahlungen an Beteiligungen			
3433	Kapitaltransferzahlungen an Unternehmen (Finanzunternehmen)			
3434	Kapitaltransferzahlungen an Haushalte und Organisationen ohne Erwerbscharakter			
3435	Kapitaltransferzahlungen an das Ausland			
34	**Summe Auszahlungen investive Gebarung**	**0,00**	**0,00**	**0,00**
SA2	**Saldo (2) Geldfluss aus der Investiven Gebarung (33 – 34)**	**0,00**	**0,00**	**0,00**
SA3	**Saldo (3) Nettofinanzierungssaldo (Saldo 1 + Saldo 2)**	**-27.400,00**	**-26.100,00**	**-28.276,77**
351	**Einzahlungen aus der Aufnahme von Finanzschulden**	**0,00**	**0,00**	**0,00**
3511	Einzahlungen aus empfangenen Darlehen von öffentlichen Körperschaften und Rechtsträgern			
3512	Einzahlungen aus empfangenen Darlehen von Beteiligungen			
3513	Einzahlungen aus empfangenen Darlehen von Unternehmen und privaten Haushalten			
3514	Einzahlungen aus Finanzschulden (Finanzunternehmen)			
353	**Einzahlungen infolge eines Kapitaltausch bei derivativen Finanzinstrumenten mit Grundgeschäft**	**0,00**	**0,00**	**0,00**
3530	Einzahlungen infolge eines Kapitaltausch bei derivativen Finanzinstrumenten mit Grundgeschäft			
355	**Einzahlungen aus dem Abgang von Finanzinstrumenten**	**0,00**	**0,00**	**0,00**
3550	Einzahlungen aus dem Abgang von Finanzinstrumenten			
35	**Summe Einzahlungen aus der Finanzierungstätigkeit**	**0,00**	**0,00**	**0,00**
361	**Auszahlungen aus der Tilgung von Finanzschulden**	**0,00**	**0,00**	**0,00**
3611	Auszahlungen aus empfangenen Darlehen von öffentlichen Körperschaften und Rechtsträgern			

Wirtschaftsförderung (Gruppe 7)

MVAG	Mittelverwendungs- und aufbringungsgruppen (1. und 2. Ebene)	VA 2023	VA 2022	RA 2021
3612	Auszahlungen aus empfangenen Darlehen von Beteiligungen			
3613	Auszahlungen aus empfangenen Darlehen von Unternehmen und privaten Haushalten			
3614	Auszahlungen aus Finanzschulden			
3615	Auszahlung aus der Rückzahlung von Leasingverbindlichkeiten			
363	**Auszahlungen infolge eines Kapitaltausch bei derivativen Finanzinstrumenten mit Grundgeschäft**	**0,00**	**0,00**	**0,00**
3630	Auszahlungen infolge eines Kapitaltausch bei derivativen Finanzinstrumenten mit Grundgeschäft			
365	**Auszahlungen für den Erwerb von Finanzinstrumenten**	**0,00**	**0,00**	**0,00**
3650	Auszahlungen für den Erwerb von Finanzinstrumenten			
36	**Summe Auszahlungen aus der Finanzierungstätigkeit**	**0,00**	**0,00**	**0,00**
SA4	**Saldo (4) Geldfluss aus der Finanzierungstätigkeit (35 – 36)**	**0,00**	**0,00**	**0,00**
SA5	**Saldo (5) Geldfluss aus der voranschlagswirksamen Gebarung (Saldo 3 + Saldo 4)**	**-27.400,00**	**-26.100,00**	**-28.276,77**

Dienstleistungen (Gruppe 8)

MVAG	Mittelverwendungs- und aufbringungsgruppen (1. und 2. Ebene)	VA 2023	VA 2022	RA 2021
311	**Einzahlungen aus der operativen Verwaltungstätigkeit**	**869.600,00**	**908.100,00**	**925.691,19**
3111	Einzahlungen aus eigenen Abgaben			
3112	Einzahlungen aus Ertragsanteilen			
3113	Einzahlungen aus Gebühren	651.500,00	606.500,00	599.214,67
3114	Einzahlungen aus Leistungen	35.500,00	34.300,00	37.072,59
3115	Einzahlungen aus Besitz und wirtschaftlicher Tätigkeit	137.000,00	129.300,00	131.382,86
3116	Einzahlungen aus Veräußerung von geringwertigen Wirtschaftsgütern (GWG) und sonstige Einzahlungen	45.600,00	138.000,00	158.021,07
312	**Einzahlungen aus Transfers (ohne Kapitaltransfers)**	**294.100,00**	**289.600,00**	**330.936,46**
3121	Transferzahlungen von Trägern des öffentlichen Rechts	294.100,00	289.600,00	330.936,46
3122	Transferzahlungen von Beteiligungen			
3123	Transferzahlungen von Unternehmen (inkl. Finanzunternehmen)			
3124	Transferzahlungen von Haushalte und Organisationen ohne Erwerbscharakter			
3125	Transferzahlungen vom Ausland			
3126	Investitions- und Tilgungszuschüsse zwischen Unternehmungen und Betrieben der Gebietskörperschaft und der Gebietskörperschaft			
313	**Einzahlungen aus Finanzerträgen**	**0,00**	**0,00**	**0,00**
3131	Einzahlungen aus Zinserträgen			
3133	Einzahlungen aus Gewinnentnahmen von marktbestimmten Betrieben			
3134	Sonstige Einzahlungen aus Finanzerträgen			
3135	Einzahlungen aus Dividenden/Gewinnausschüttungen			
31	**Summe Einzahlungen operative Gebarung**	**1.163.700,00**	**1.197.700,00**	**1.256.627,65**
321	**Auszahlungen aus Personalaufwand**	**325.800,00**	**214.000,00**	**204.198,45**
3211	Auszahlungen für Personalaufwand Bezüge, Nebengebühren, und Mehrleistungsvergütungen)	255.800,00	166.600,00	160.073,01
3212	Auszahlungen für gesetzliche und freiwillige Sozialaufwendungen	70.000,00	47.400,00	44.125,44
3213	Auszahlungen aus sonstigem Personalaufwand			
322	**Auszahlungen aus Sachaufwand (ohne Transferaufwand)**	**788.900,00**	**646.300,00**	**444.101,49**
3221	Auszahlungen für Gebrauchs- und Verbrauchsgüter, Handelswaren	62.900,00	55.500,00	80.193,39
3222	Auszahlungen für Verwaltungs- und Betriebsaufwand	295.400,00	104.400,00	92.044,81
3223	Auszahlungen für Leasing- und Mietaufwand	3.600,00	3.600,00	364,36
3224	Auszahlungen für Instandhaltung	298.100,00	273.300,00	171.802,02
3225	Sonstige Auszahlungen aus Sachaufwand	128.900,00	209.500,00	99.696,91
323	**Auszahlungen aus Transfers (ohne Kapitaltransfers)**	**400,00**	**400,00**	**309,17**
3231	Transferzahlungen an Träger des öffentlichen Rechts	400,00	400,00	309,17
3232	Transferzahlungen an Beteiligungen			
3233	Transferzahlungen an Unternehmen (inkl. Finanzunternehmen)			

Dienstleistungen (Gruppe 8)

MVAG	Mittelverwendungs- und aufbringungsgruppen (1. und 2. Ebene)	VA 2023	VA 2022	RA 2021
3234	Transferzahlungen an Haushalte und Organisationen ohne Erwerbscharakter			
3235	Transferzahlungen an das Ausland			
3236	Investitions- und Tilgungszuschüsse zwischen Unternehmungen und Betrieben der Gebietskörperschaft und der Gebietskörperschaft			
324	**Auszahlungen aus Finanzaufwand**	**8.100,00**	**10.400,00**	**11.925,44**
3241	Auszahlungen für Zinsaufwand, für Finanzierungsleasing, für Forderungskauf, für Finanzschulden und derivative Finanzinstrumente m	8.100,00	10.400,00	11.925,44
3242	Auszahlungen für Zinsen aus derivativen Finanzinstrumenten ohne Grundgeschäft			
3243	Auszahlung aus Gewinnentnahmen von marktbestimmten Betrieben			
3244	Sonstige Auszahlungen aus Finanzaufwendungen			
32	**Summe Auszahlungen operative Gebarung**	**1.123.200,00**	**871.100,00**	**660.534,55**
SA1	**Saldo (1) Geldfluss aus der Operativen Gebarung (31 – 32)**	**40.500,00**	**326.600,00**	**596.093,10**
331	**Einzahlungen aus der Investitionstätigkeit**	**15.000,00**	**0,00**	**0,00**
3311	Einzahlungen aus der Veräußerung von immateriellem Vermögen			
3312	Einzahlungen aus der Veräußerung von Grundstücken und Grundstückeinrichtungen			
3313	Einzahlungen aus der Veräußerung von Gebäuden und Bauten			
3314	Einzahlungen aus der Veräußerung von technischen Anlagen, Fahrzeuge und Maschinen	15.000,00		
3315	Einzahlungen aus der Veräußerung von Amts-, Betriebs- und Geschäftsausstattung			
3316	Einzahlungen aus der Veräußerung von Kulturgütern			
3317	Einzahlungen aus der Veräußerung von Beteiligungen			
332	**Einzahlungen aus der Rückzahlung von Darlehen sowie gewährten Vorschüssen**	**0,00**	**0,00**	**0,00**
3321	Einzahlungen aus Darlehen an Träger des öffentlichen Rechts			
3322	Einzahlungen aus Darlehen an Beteiligungen			
3323	Einzahlungen aus Darlehen an Unternehmen und Haushalte			
3325	Einzahlungen aus Vorschüssen und Anzahlungen			
333	**Einzahlungen aus Kapitaltransfers**	**136.900,00**	**147.500,00**	**166.906,65**
3331	Kapitaltransferzahlungen von Trägern des öffentlichen Rechts	111.900,00	122.500,00	127.122,74
3332	Kapitaltransferzahlungen von Beteiligungen			
3333	Kapitaltransferzahlungen von Unternehmen			
3334	Kapitaltransferzahlungen von Haushalten und Organisationen ohne Erwerbscharakter	25.000,00	25.000,00	39.783,91
3335	Kapitaltransferzahlungen vom Ausland			
33	**Summe Einzahlungen investive Gebarung**	**151.900,00**	**147.500,00**	**166.906,65**
341	**Auszahlungen aus der Investitionstätigkeit**	**268.200,00**	**521.200,00**	**229.057,82**
3411	Auszahlungen für den Erwerb von immateriellem Vermögen			
3412	Auszahlungen für den Erwerb von Grundstücken und Grundstückseinrichtungen	20.000,00	120.000,00	66.060,15

Dienstleistungen (Gruppe 8)

MVAG	Mittelverwendungs- und aufbringungsgruppen (1. und 2. Ebene)	VA 2023	VA 2022	RA 2021
3413	Auszahlungen für den Erwerb von Gebäuden und Bauten	200.000,00	400.000,00	161.690,30
3414	Auszahlungen für den Erwerb von technischen Anlagen, Fahrzeuge und Maschinen	47.000,00		
3415	Auszahlungen für den Erwerb von Amts-, Betriebs- und Geschäftsausstattung	1.200,00	1.200,00	1.307,37
3416	Auszahlungen für den Erwerb von Kulturgütern			
3417	Auszahlungen für den Erwerb von Beteiligungen			
342	**Auszahlungen von gewährten Darlehen sowie gewährten Vorschüssen**	**0,00**	**0,00**	**0,00**
3421	Auszahlung von Darlehen an Träger des öffentlichen Rechts			
3422	Auszahlung von Darlehen an Beteiligungen			
3423	Auszahlung von Darlehen an Unternehmen und Haushalte			
3425	Auszahlungen von Vorschüssen und Anzahlungen			
343	**Auszahlungen aus Kapitaltransfers**	**0,00**	**0,00**	**0,00**
3431	Kapitaltransferzahlungen an Träger des öffentlichen Rechts			
3432	Kapitaltransferzahlungen an Beteiligungen			
3433	Kapitaltransferzahlungen an Unternehmen (Finanzunternehmen)			
3434	Kapitaltransferzahlungen an Haushalte und Organisationen ohne Erwerbscharakter			
3435	Kapitaltransferzahlungen an das Ausland			
34	**Summe Auszahlungen investive Gebarung**	**268.200,00**	**521.200,00**	**229.057,82**
SA2	**Saldo (2) Geldfluss aus der Investiven Gebarung (33 – 34)**	**-116.300,00**	**-373.700,00**	**-62.151,17**
SA3	**Saldo (3) Nettofinanzierungssaldo (Saldo 1 + Saldo 2)**	**-75.800,00**	**-47.100,00**	**533.941,93**
351	**Einzahlungen aus der Aufnahme von Finanzschulden**	**0,00**	**0,00**	**0,00**
3511	Einzahlungen aus empfangenen Darlehen von öffentlichen Körperschaften und Rechtsträgern			
3512	Einzahlungen aus empfangenen Darlehen von Beteiligungen			
3513	Einzahlungen aus empfangenen Darlehen von Unternehmen und privaten Haushalten			
3514	Einzahlungen aus Finanzschulden (Finanzunternehmen)			
353	**Einzahlungen infolge eines Kapitaltausch bei derivativen Finanzinstrumenten mit Grundgeschäft**	**0,00**	**0,00**	**0,00**
3530	Einzahlungen infolge eines Kapitaltausch bei derivativen Finanzinstrumenten mit Grundgeschäft			
355	**Einzahlungen aus dem Abgang von Finanzinstrumenten**	**0,00**	**0,00**	**0,00**
3550	Einzahlungen aus dem Abgang von Finanzinstrumenten			
35	**Summe Einzahlungen aus der Finanzierungstätigkeit**	**0,00**	**0,00**	**0,00**
361	**Auszahlungen aus der Tilgung von Finanzschulden**	**335.100,00**	**334.900,00**	**331.822,04**
3611	Auszahlungen aus empfangenen Darlehen von öffentlichen Körperschaften und Rechtsträgern	38.400,00	37.800,00	37.157,86

Dienstleistungen (Gruppe 8)

MVAG	Mittelverwendungs- und aufbringungsgruppen (1. und 2. Ebene)	VA 2023	VA 2022	RA 2021
3612	Auszahlungen aus empfangenen Darlehen von Beteiligungen			
3613	Auszahlungen aus empfangenen Darlehen von Unternehmen und privaten Haushalten			
3614	Auszahlungen aus Finanzschulden	296.700,00	297.100,00	294.664,18
3615	Auszahlung aus der Rückzahlung von Leasingverbindlichkeiten			
363	**Auszahlungen infolge eines Kapitaltausch bei derivativen Finanzinstrumenten mit Grundgeschäft**	**0,00**	**0,00**	**0,00**
3630	Auszahlungen infolge eines Kapitaltausch bei derivativen Finanzinstrumenten mit Grundgeschäft			
365	**Auszahlungen für den Erwerb von Finanzinstrumenten**	**0,00**	**0,00**	**0,00**
3650	Auszahlungen für den Erwerb von Finanzinstrumenten			
36	**Summe Auszahlungen aus der Finanzierungstätigkeit**	**335.100,00**	**334.900,00**	**331.822,04**
SA4	**Saldo (4) Geldfluss aus der Finanzierungstätigkeit (35 – 36)**	**-335.100,00**	**-334.900,00**	**-331.822,04**
SA5	**Saldo (5) Geldfluss aus der voranschlagswirksamen Gebarung (Saldo 3 + Saldo 4)**	**-410.900,00**	**-382.000,00**	**202.119,89**

Finanzwirtschaft (Gruppe 9)

MVAG	Mittelverwendungs- und aufbringungsgruppen (1. und 2. Ebene)	VA 2023	VA 2022	RA 2021
311	**Einzahlungen aus der operativen Verwaltungstätigkeit**	**1.961.200,00**	**1.748.000,00**	**1.837.882,97**
3111	Einzahlungen aus eigenen Abgaben	365.000,00	322.800,00	410.287,75
3112	Einzahlungen aus Ertragsanteilen	1.596.000,00	1.425.000,00	1.427.595,22
3113	Einzahlungen aus Gebühren			
3114	Einzahlungen aus Leistungen			
3115	Einzahlungen aus Besitz und wirtschaftlicher Tätigkeit			
3116	Einzahlungen aus Veräußerung von geringwertigen Wirtschaftsgütern (GWG) und sonstige Einzahlungen	200,00	200,00	
312	**Einzahlungen aus Transfers (ohne Kapitaltransfers)**	**169.300,00**	**172.000,00**	**251.244,03**
3121	Transferzahlungen von Trägern des öffentlichen Rechts	169.300,00	172.000,00	251.244,03
3122	Transferzahlungen von Beteiligungen			
3123	Transferzahlungen von Unternehmen (inkl. Finanzunternehmen)			
3124	Transferzahlungen von Haushalte und Organisationen ohne Erwerbscharakter			
3125	Transferzahlungen vom Ausland			
3126	Investitions- und Tilgungszuschüsse zwischen Unternehmungen und Betrieben der Gebietskörperschaft und der Gebietskörperschaft			
313	**Einzahlungen aus Finanzerträgen**	**500,00**	**500,00**	**892,33**
3131	Einzahlungen aus Zinserträgen	500,00	500,00	892,33
3133	Einzahlungen aus Gewinnentnahmen von marktbestimmten Betrieben			
3134	Sonstige Einzahlungen aus Finanzerträgen			
3135	Einzahlungen aus Dividenden/Gewinnausschüttungen			
31	**Summe Einzahlungen operative Gebarung**	**2.131.000,00**	**1.920.500,00**	**2.090.019,33**
321	**Auszahlungen aus Personalaufwand**	**0,00**	**0,00**	**0,00**
3211	Auszahlungen für Personalaufwand Bezüge, Nebengebühren, und Mehrleistungsvergütungen)			
3212	Auszahlungen für gesetzliche und freiwillige Sozialaufwendungen			
3213	Auszahlungen aus sonstigem Personalaufwand			
322	**Auszahlungen aus Sachaufwand (ohne Transferaufwand)**	**34.500,00**	**24.400,00**	**140.912,11**
3221	Auszahlungen für Gebrauchs- und Verbrauchsgüter, Handelswaren	6.100,00	6.000,00	6.118,69
3222	Auszahlungen für Verwaltungs- und Betriebsaufwand	100,00	100,00	
3223	Auszahlungen für Leasing- und Mietaufwand			
3224	Auszahlungen für Instandhaltung	28.000,00	18.000,00	14.861,58
3225	Sonstige Auszahlungen aus Sachaufwand	300,00	300,00	119.931,84
323	**Auszahlungen aus Transfers (ohne Kapitaltransfers)**	**0,00**	**0,00**	**0,00**
3231	Transferzahlungen an Träger des öffentlichen Rechts			
3232	Transferzahlungen an Beteiligungen			
3233	Transferzahlungen an Unternehmen (inkl. Finanzunternehmen)			

Finanzwirtschaft (Gruppe 9)

MVAG	Mittelverwendungs- und aufbringungsgruppen (1. und 2. Ebene)	VA 2023	VA 2022	RA 2021
3234	Transferzahlungen an Haushalte und Organisationen ohne Erwerbscharakter			
3235	Transferzahlungen an das Ausland			
3236	Investitions- und Tilgungszuschüsse zwischen Unternehmungen und Betrieben der Gebietskörperschaft und der Gebietskörperschaft			
324	**Auszahlungen aus Finanzaufwand**	**6.000,00**	**5.500,00**	**3.169,82**
3241	Auszahlungen für Zinsaufwand, für Finanzierungsleasing, für Forderungskauf, für Finanzschulden und derivative Finanzinstrumente m			
3242	Auszahlungen für Zinsen aus derivativen Finanzinstrumenten ohne Grundgeschäft			
3243	Auszahlung aus Gewinnentnahmen von marktbestimmten Betrieben			
3244	Sonstige Auszahlungen aus Finanzaufwendungen	6.000,00	5.500,00	3.169,82
32	**Summe Auszahlungen operative Gebarung**	**40.500,00**	**29.900,00**	**144.081,93**
SA1	**Saldo (1) Geldfluss aus der Operativen Gebarung (31 – 32)**	**2.090.500,00**	**1.890.600,00**	**1.945.937,40**
331	**Einzahlungen aus der Investitionstätigkeit**	**0,00**	**0,00**	**0,00**
3311	Einzahlungen aus der Veräußerung von immateriellem Vermögen			
3312	Einzahlungen aus der Veräußerung von Grundstücken und Grundstückeinrichtungen			
3313	Einzahlungen aus der Veräußerung von Gebäuden und Bauten			
3314	Einzahlungen aus der Veräußerung von technischen Anlagen, Fahrzeuge und Maschinen			
3315	Einzahlungen aus der Veräußerung von Amts-, Betriebs- und Geschäftsausstattung			
3316	Einzahlungen aus der Veräußerung von Kulturgütern			
3317	Einzahlungen aus der Veräußerung von Beteiligungen			
332	**Einzahlungen aus der Rückzahlung von Darlehen sowie gewährten Vorschüssen**	**0,00**	**0,00**	**0,00**
3321	Einzahlungen aus Darlehen an Träger des öffentlichen Rechts			
3322	Einzahlungen aus Darlehen an Beteiligungen			
3323	Einzahlungen aus Darlehen an Unternehmen und Haushalte			
3325	Einzahlungen aus Vorschüssen und Anzahlungen			
333	**Einzahlungen aus Kapitaltransfers**	**0,00**	**0,00**	**0,00**
3331	Kapitaltransferzahlungen von Trägern des öffentlichen Rechts			
3332	Kapitaltransferzahlungen von Beteiligungen			
3333	Kapitaltransferzahlungen von Unternehmen			
3334	Kapitaltransferzahlungen von Haushalten und Organisationen ohne Erwerbscharakter			
3335	Kapitaltransferzahlungen vom Ausland			
33	**Summe Einzahlungen investive Gebarung**	**0,00**	**0,00**	**0,00**
341	**Auszahlungen aus der Investitionstätigkeit**	**0,00**	**0,00**	**0,00**
3411	Auszahlungen für den Erwerb von immateriellem Vermögen			
3412	Auszahlungen für den Erwerb von Grundstücken und Grundstückseinrichtungen			

Finanzwirtschaft (Gruppe 9)

MVAG	Mittelverwendungs- und aufbringungsgruppen (1. und 2. Ebene)	VA 2023	VA 2022	RA 2021
3413	Auszahlungen für den Erwerb von Gebäuden und Bauten			
3414	Auszahlungen für den Erwerb von technischen Anlagen, Fahrzeuge und Maschinen			
3415	Auszahlungen für den Erwerb von Amts-, Betriebs- und Geschäftsausstattung			
3416	Auszahlungen für den Erwerb von Kulturgütern			
3417	Auszahlungen für den Erwerb von Beteiligungen			
342	**Auszahlungen von gewährten Darlehen sowie gewährten Vorschüssen**	**0,00**	**0,00**	**0,00**
3421	Auszahlung von Darlehen an Träger des öffentlichen Rechts			
3422	Auszahlung von Darlehen an Beteiligungen			
3423	Auszahlung von Darlehen an Unternehmen und Haushalte			
3425	Auszahlungen von Vorschüssen und Anzahlungen			
343	**Auszahlungen aus Kapitaltransfers**	**0,00**	**0,00**	**0,00**
3431	Kapitaltransferzahlungen an Träger des öffentlichen Rechts			
3432	Kapitaltransferzahlungen an Beteiligungen			
3433	Kapitaltransferzahlungen an Unternehmen (Finanzunternehmen)			
3434	Kapitaltransferzahlungen an Haushalte und Organisationen ohne Erwerbscharakter			
3435	Kapitaltransferzahlungen an das Ausland			
34	**Summe Auszahlungen investive Gebarung**	**0,00**	**0,00**	**0,00**
SA2	**Saldo (2) Geldfluss aus der Investiven Gebarung (33 – 34)**	**0,00**	**0,00**	**0,00**
SA3	**Saldo (3) Nettofinanzierungssaldo (Saldo 1 + Saldo 2)**	**2.090.500,00**	**1.890.600,00**	**1.945.937,40**
351	**Einzahlungen aus der Aufnahme von Finanzschulden**	**0,00**	**0,00**	**0,00**
3511	Einzahlungen aus empfangenen Darlehen von öffentlichen Körperschaften und Rechtsträgern			
3512	Einzahlungen aus empfangenen Darlehen von Beteiligungen			
3513	Einzahlungen aus empfangenen Darlehen von Unternehmen und privaten Haushalten			
3514	Einzahlungen aus Finanzschulden (Finanzunternehmen)			
353	**Einzahlungen infolge eines Kapitaltausch bei derivativen Finanzinstrumenten mit Grundgeschäft**	**0,00**	**0,00**	**0,00**
3530	Einzahlungen infolge eines Kapitaltausch bei derivativen Finanzinstrumenten mit Grundgeschäft			
355	**Einzahlungen aus dem Abgang von Finanzinstrumenten**	**0,00**	**0,00**	**0,00**
3550	Einzahlungen aus dem Abgang von Finanzinstrumenten			
35	**Summe Einzahlungen aus der Finanzierungstätigkeit**	**0,00**	**0,00**	**0,00**
361	**Auszahlungen aus der Tilgung von Finanzschulden**	**0,00**	**0,00**	**0,00**
3611	Auszahlungen aus empfangenen Darlehen von öffentlichen Körperschaften und Rechtsträgern			

Finanzwirtschaft (Gruppe 9)

MVAG	Mittelverwendungs- und aufbringungsgruppen (1. und 2. Ebene)	VA 2023	VA 2022	RA 2021
3612	Auszahlungen aus empfangenen Darlehen von Beteiligungen			
3613	Auszahlungen aus empfangenen Darlehen von Unternehmen und privaten Haushalten			
3614	Auszahlungen aus Finanzschulden			
3615	Auszahlung aus der Rückzahlung von Leasingverbindlichkeiten			
363	**Auszahlungen infolge eines Kapitaltausch bei derivativen Finanzinstrumenten mit Grundgeschäft**	**0,00**	**0,00**	**0,00**
3630	Auszahlungen infolge eines Kapitaltausch bei derivativen Finanzinstrumenten mit Grundgeschäft			
365	**Auszahlungen für den Erwerb von Finanzinstrumenten**	**0,00**	**0,00**	**0,00**
3650	Auszahlungen für den Erwerb von Finanzinstrumenten			
36	**Summe Auszahlungen aus der Finanzierungstätigkeit**	**0,00**	**0,00**	**0,00**
SA4	**Saldo (4) Geldfluss aus der Finanzierungstätigkeit (35 – 36)**	**0,00**	**0,00**	**0,00**
SA5	**Saldo (5) Geldfluss aus der voranschlagswirksamen Gebarung (Saldo 3 + Saldo 4)**	**2.090.500,00**	**1.890.600,00**	**1.945.937,40**

Querschnitt (Anlage 5b)

	Bezeichnung	Zuordnung der Aufwands- und Ertragsgruppen	Summe Haushalt	davon A 85 - 89	Summe ohne A 85 - 89
	I. Querschnitt				
	Erträge der operativen Gebarung / Einzahlungen aus Abgaben				
10	Einzahlungen aus eigenen Abgaben	Unterklassen 83 bis 85 ohne Gruppen 852, 858 und 859	365.000,00		365.000,00
11	Erträge aus Ertragsanteilen	Gruppen 858 und 859	1.596.000,00		1.596.000,00
12	Gebühren für die Benützung von Gemeindeeinrichtungen und -anlagen	Gruppe 852	651.500,00	651.500,00	
13	Erträge aus Leistungen	Unterklasse 81 ohne Gruppen 811, 817, 818 und 819	124.900,00	4.000,00	120.900,00
14	Erträge aus Besitz und wirtschaftlicher Tätigkeit	Gruppen 811, 820, 822, 823	150.100,00	137.000,00	13.100,00
15	Transfererträge von Trägern des öffentlichen Rechts	Gruppen 860 bis 863, 888	481.000,00	294.100,00	186.900,00
16	Sonstige Transfererträge	Gruppen 809, 864 bis 868, 880	49.300,00	45.600,00	3.700,00
17	Gewinnentnahmen der Gemeinde von Unternehmungen und marktbestimmten Betrieben der Gemeinde (A 85-89)	Gruppe 869 und 879			
18	Erträge aus Veräußerungen und sonstige Erträge	Gruppen 814, 815, 824, 827, 828 und 829	464.400,00		464.400,00
19	**Summe 1 (Erträge)**		**3.882.200,00**	**1.132.200,00**	**2.750.000,00**
	Aufwendungen der operativen Gebarung				
20	Personalaufwand	Klasse 5 ohne nicht finanzierungswirksame Konten	837.800,00	238.700,00	599.100,00
21	Pensionen und sonstige Ruhebezüge	Gruppen 760, 761	13.000,00		13.000,00
22	Bezüge der gewählten Organe	Gruppe 721	97.900,00		97.900,00
23	Gebrauchs- und Verbrauchsgüter, Handelswaren	Klasse 4	183.000,00	44.400,00	138.600,00
24	Verwaltungs- und Betriebsaufwand	Klasse 6 ohne Gruppen 650 bis 655, 657, 658, 680 bis 687, 689, 690, 694 bis 699; Unterklassen 70 bis 72 ohne Gruppen 706 und 721; Gruppe 790	1.569.100,00	604.200,00	964.900,00
25	Zinsen für Finanzschulden	Gruppen 650, 651, 653 und 657	8.100,00	8.100,00	
26	Laufende Transfers an Träger des öffentlichen Rechts	Gruppen 750 bis 754	889.400,00	400,00	889.000,00
27	Sonstige laufende Transfers	Gruppen 755 bis 757, 759, 764, 768, 780 und 781	55.100,00		55.100,00
28	Gewinnentnahmen der Gemeinde von Unternehmungen und marktbestimmten Betrieben der Gemeinde (A 85-89)	Gruppe 769			
29	**Summe 2 (Aufwendungen)**		**3.653.400,00**	**895.800,00**	**2.757.600,00**
91	**SALDO 1: Ergebnis der operativen Gebarung**	Summe 1 minus Summe 2	**228.800,00**	**236.400,00**	**-7.600,00**

	Bezeichnung	Zuordnung Abgang/Zugang zu den Bestandskonten und der Kapitaltransferkonten	Summe Haushalt	davon A 85 - 89	Summe ohne A 85 - 89
	Vermögensgebarung mit Kapitaltransfers ohne Finanztransaktionen				
30	Veräußerung von unbeweglichem Vermögen	Unterklassen 00, 01, 05 und 06; Gruppen 801, 802 und 805 (bei unbeweglichen Kulturgütern)			
31	Veräußerung von beweglichem Vermögen	Unterklassen 02 bis 04; Gruppen 100, 113, 120, 150, 159, 170 und 175; Gruppen 803, 804 und 805 (bei beweglichen Kulturgütern)	30.000,00	15.000,00	15.000,00
32	Veräußerung von immateriellen Vermögenswerten	Unterklasse 07			
33	Investitionszuschüsse (erhaltene Kapitaltransfers) von Trägern des öffentlichen Rechts	Gruppen 300 bis 303, 309, 871	1.281.900,00	111.900,00	1.170.000,00
34	Sonstige Investitionszuschüsse (erhaltene Kapitaltransfers)	Gruppen 304 bis 308	25.000,00	25.000,00	
39	**Summe 3 (Vermögensgebarung mit Kapitaltransfer ohne Finanztransaktionen)**		**1.336.900,00**	**151.900,00**	**1.185.000,00**
	Vermögensgebarung und Kapitaltransfers ohne Finanztransaktionen				
40	Erwerb von unbeweglichem Vermögen	Unterklassen 00, 01 und 05; Gruppen 060, 061 und 063	1.935.000,00	220.000,00	1.715.000,00
41	Erwerb von beweglichem Vermögen, Aktivierte Vorräte	Unterklassen 02 bis 04; Gruppe 062; Gruppen 100, 113, 120, 150, 159, 170 und 175	74.700,00	48.200,00	26.500,00
42	Erwerb von immateriellen Vermögenswerten	Unterklasse 07			
43	Kapitaltransfers an Träger des öffentlichen Rechts	Gruppen 130 und 135; Gruppen 770 bis 774			
44	Sonstige Kapitaltransfers	Gruppen 775 bis 779, 785 und 786	26.600,00		26.600,00
49	**Summe 4 (Vermögensgebarung und Kapitaltransfer ohne Finanztransaktionen)**		**2.036.300,00**	**268.200,00**	**1.768.100,00**
92	**SALDO 2: Saldo der Vermögensgebarung ohne Finanztransaktionen**	Summe 3 minus Summe 4	**-699.400,00**	**-116.300,00**	**-583.100,00**

	Bezeichnung	Zuordnung der Gruppen der Finanzierungsrechnung	nur A 85 - 89
	Einzahlungen aus Finanztransaktionen		
50	Veräußerung von Beteiligungen und Wertpapieren	Unterklasse 08; Gruppen 223 und 224	
51	Entnahmen aus Zahlungsmittelreserven	Gruppen 293, 294 und 295	
52	Einzahlungen aus der Rückzahlung von Darlehen an Träger des öffentlichen Rechts	Gruppen 240 bis 244	
53	Einzahlungen aus der Rückzahlung von Darlehen an andere und von Bezugsvorschüssen	Gruppen 245 bis 249 und 273	
54	Aufnahme von Finanzschulden von Trägern des öffentlichen Rechts	Gruppen 340 bis 344, 350 bis 354	
55	Aufnahme von Finanzschulden von anderen	Unterklasse 32; Gruppen 345 bis 349, 355 bis 357	
58	Ausgleichszahlungen aus Finanzderivaten	Gruppen 821 und 826	
59	**Summe 5 (Einzahlungen aus Finanztransaktionen)**		**0,00**
	Auszahlungen aus Finanztransaktionen		
60	Erwerb von Beteiligungen und Wertpapieren	Unterklasse 08; Gruppen 223 und 224	
61	Zuführung an Zahlungsmittelreserven	Gruppen 293, 294 und 295	
62	Gewährung von Darlehen an Träger des öffentlichen Rechts	Gruppen 240 bis 244	
63	Gewährung von Darlehen an andere und von Bezugsvorschüssen	Gruppen 245 bis 249 und 273	
64	Rückzahlung von Finanzschulden bei Trägern des öffentlichen Rechts	Gruppen 340 bis 344, 350 bis 354	38.400,00
65	Rückzahlung von Finanzschulden bei anderen	Unterklasse 32; Gruppen 345 bis 349, 355 bis 357	296.700,00
68	Ausgleichszahlungen aus Finanzderivaten	Gruppen 652, 655 und 658	
69	**Summe 6 (Auszahlungen aus Finanztransaktionen)**		**335.100,00**
93	**SALDO 3: Saldo der Finanztransaktionen**	Summe 5 minus Summe 6	**-335.100,00**
94	**SALDO 4:**	Summe der Salden 1, 2 und 3	**-215.000,00**

II. Ableitung des Finanzierungssaldos

70	Jahresergebnis Haushalt ohne A 85 - 89 und ohne Finanztransaktionen	Saldo 1 plus Saldo 2	-590.700,00
71	Überrechnung Jahresergebnis A 85 - 89	Saldo 4 der Spalte "nur A 85 - 89"	-215.000,00
95	**Finanzierungssaldo ('vorläufiges Maastricht-Ergebnis')**		**-805.700,00**

Ergebnis- und Finanzierungsvoranschlag Detailnachweis

		MVAG EH	MVAG FH	VC QU	Ergebnisvoranschlag VA 2023	Ergebnisvoranschlag VA 2022	Ergebnisvoranschlag RA 2021	Finanzierungsvoranschlag VA 2023	Finanzierungsvoranschlag VA 2022	Finanzierungsvoranschlag RA 2021
0	**Vertretungskörper und allgemeine Verwaltung**									
00	**Gewählte Gemeindeorgane**									
000	**Gewählte Gemeindeorgane**									
000000	**Gewähler Gemeindeorgane**									
Operative Gebarung										
SU 21 / 31	**Summe Erträge / Einzahlungen operative Gebarung**				**0,00**	**0,00**	**0,00**	**0,00**	**0,00**	**0,00**
1/000000-670000	Versicherungen	2222	3222	24	3.000,00	3.000,00	2.790,05	3.000,00	3.000,00	2.790,05
1/000000-721000	Bezüge der Organe	2225	3225	22	97.000,00	87.000,00	91.162,61	97.000,00	87.000,00	91.162,61
1/000000-721100	Diäten - Reisegebühren	2225	3225	22	900,00	900,00		900,00	900,00	
1/000000-723000	Repräsentationen	2225	3225	24	5.000,00	4.000,00	3.921,47	5.000,00	4.000,00	3.921,47
1/000000-757000	Schulung der Gemeindefunktionäre	2234	3234	27	1.600,00	1.600,00	1.137,34	1.600,00	1.600,00	1.137,34
1/000000-760000	Bürgermeisterpension	2234	3234	21	13.000,00	12.000,00	11.697,00	13.000,00	12.000,00	11.697,00
SU 22 / 32	**Summe Aufwendungen / Auszahlungen operative Gebarung**				**120.500,00**	**108.500,00**	**110.708,47**	**120.500,00**	**108.500,00**	**110.708,47**
SA 0 / SA 1	**(0) Nettoergebnis (21 - 22) / (1) Geldfluss operative Gebarung (31 – 32)**				**-120.500,00**	**-108.500,00**	**-110.708,47**	**-120.500,00**	**-108.500,00**	**-110.708,47**
SU 23	**Summe Haushaltsrücklagen**				**0,00**	**0,00**	**0,00**	**0,00**	**0,00**	**0,00**
SA00	**Nettoergebnis nach Zuw./Entn. Haushaltsrücklagen (Saldo 0 +/- SU23)**				**-120.500,00**	**-108.500,00**	**-110.708,47**			
Investive Gebarung										
SU 33	**Summe Einzahlungen investive Gebarung**							**0,00**	**0,00**	**0,00**
SU 34	**Summe Auszahlungen investive Gebarung**							**0,00**	**0,00**	**0,00**
SA2	**Saldo (2) Geldfluss aus der Investiven Gebarung (33 – 34)**							**0,00**	**0,00**	**0,00**
SA3	**Saldo (3) Nettofinanzierungssaldo (Saldo 1 + Saldo 2)**							**-120.500,00**	**-108.500,00**	**-110.708,47**
Finanzierungstätigkeit										
SU 35	**Summe Einzahlungen aus der Finanzierungstätigkeit**							**0,00**	**0,00**	**0,00**
SU 36	**Summe Auszahlungen aus der Finanzierungstätigkeit**							**0,00**	**0,00**	**0,00**
SA4	**Saldo (4) Geldfluss aus der Finanzierungstätigkeit (35 – 36)**							**0,00**	**0,00**	**0,00**
SA5	**Saldo (5) Geldfluss aus der voranschlagswirksamen Gebarung (Saldo 3 + Saldo 4)**							**-120.500,00**	**-108.500,00**	**-110.708,47**
01	**Hauptverwaltung**									
010	**Zentralamt**									
010000	**Zentralamt**									
Operative Gebarung										
2/010000+816100	Verwaltungskostenbeitrag	2114	3114	13	25.800,00	25.800,00	17.600,00	25.800,00	25.800,00	17.600,00
2/010000+817000	Erträge aus der Auflösung von sonstigen Rückstellungen	2117			17.800,00		32.272,60			
2/010000+828000	Rückersätze von Ausgaben	2116	3116	18	100,00	100,00	20.824,40	100,00	100,00	20.824,40
2/010000+829000	Drucksortenverkauf	2116	3116	18	100,00	100,00	159,70	100,00	100,00	159,70

		MVAG		VC QU	Ergebnisvoranschlag			Finanzierungsvoranschlag		
		EH	FH		VA 2023	VA 2022	RA 2021	VA 2023	VA 2022	RA 2021
2/010000+863000	AMS Leistungszuerkennung ATZ	2121	3121	15	15.000,00	14.000,00	15.014,36	15.000,00	14.000,00	15.014,36
SU 21 / 31	**Summe Erträge / Einzahlungen operative Gebarung**				**58.800,00**	**40.000,00**	**85.871,06**	**41.000,00**	**40.000,00**	**53.598,46**
1/010000-400000	Geringwertige Wirtschaftsgüter (GWG)	2221	3221	23	5.000,00	5.000,00	18,17	5.000,00	5.000,00	18,17
1/010000-451000	Beheizung	2221	3221	23	7.000,00	3.000,00	5.600,00	7.000,00	3.000,00	5.600,00
1/010000-454000	Reinigung	2221	3221	23	2.000,00	1.500,00	1.058,57	2.000,00	1.500,00	1.058,57
1/010000-456000	Büromaterial	2221	3221	23	4.000,00	4.000,00	2.764,89	4.000,00	4.000,00	2.764,89
1/010000-457000	Gesetzesblätter Zeitschriften	2221	3221	23	300,00	300,00	208,98	300,00	300,00	208,98
1/010000-459000	Sonstige Verbrauchsgüter	2221	3221	23	2.100,00	2.000,00		2.100,00	2.000,00	
1/010000-510000	Bezüge VB - I (Angestellte)	2211	3211	20	172.400,00	165.000,00	150.835,24	172.400,00	165.000,00	150.835,24
1/010000-511000	Bezüge VB - II (Arbeiter)	2211	3211	20	9.000,00	75.000,00	100.721,12	9.000,00	75.000,00	100.721,12
1/010000-521000	Bezüge ganzjähr.Arbeiter	2211	3211	20		7.300,00	6.955,80		7.300,00	6.955,80
1/010000-567000	Belohnungen	2213	3213	20	14.500,00	13.500,00	8.095,00	14.500,00	13.500,00	8.095,00
1/010000-582000	DGB Sozialversicherung VB	2212	3212	20	50.700,00	45.000,00	53.937,24	50.700,00	45.000,00	53.937,24
1/010000-582100	DGB Ausgleichsf. VB	2212	3212	20	12.500,00	12.000,00	9.821,52	12.500,00	12.000,00	9.821,52
1/010000-591000	Dotierung von Rückstellungen für Abfertigungen	2214			300,00	1.100,00	5.809,40			
1/010000-592000	Dotierung von Rückstellungen für Jubiläumszuwendungen	2214			2.400,00	3.000,00	3.151,92			
1/010000-600000	Stromkosten	2222	3222	24	6.300,00	1.800,00	1.174,15	6.300,00	1.800,00	1.174,15
1/010000-614000	Instandhaltung d. Gebäude	2224	3224	24	3.300,00	3.200,00		3.300,00	3.200,00	
1/010000-616000	Instandhaltung d. Maschinen	2224	3224	24	5.000,00	4.000,00	2.940,16	5.000,00	4.000,00	2.940,16
1/010000-618000	Instandhaltung d. Büroeinrichtung	2224	3224	24	1.400,00	1.300,00		1.400,00	1.300,00	
1/010000-630000	Portogebühren	2222	3222	24	5.400,00	5.200,00	4.458,98	5.400,00	5.200,00	4.458,98
1/010000-631000	Telefongebühren	2222	3222	24	4.000,00	2.300,00	2.128,93	4.000,00	2.300,00	2.128,93
1/010000-640000	Beratungskosten	2222	3222	24	9.300,00	9.000,00	1.315,25	9.300,00	9.000,00	1.315,25
1/010000-640100	Exekutionen, Gerichtsgebühren	2222	3222	24	5.300,00			5.300,00		
1/010000-680000	Planmäßige Abschreibung	2226			3.000,00	1.600,00	2.368,28			
1/010000-710000	Steuern und Abgaben	2225	3225	24	300,00	300,00	234,09	300,00	300,00	234,09
1/010000-724000	Reisegebühren	2225	3225	24	500,00	500,00	29,20	500,00	500,00	29,20
1/010000-729000	Sonstige Ausgaben	2225	3225	24	500,00	500,00	377,00	500,00	500,00	377,00
SU 22 / 32	**Summe Aufwendungen / Auszahlungen operative Gebarung**				**326.500,00**	**367.400,00**	**364.003,89**	**320.800,00**	**361.700,00**	**352.674,29**
SA 0 / SA 1	**(0) Nettoergebnis (21 - 22) / (1) Geldfluss operative Gebarung (31 – 32)**				**-267.700,00**	**-327.400,00**	**-278.132,83**	**-279.800,00**	**-321.700,00**	**-299.075,83**
SU 23	**Summe Haushaltsrücklagen**				**0,00**	**0,00**	**0,00**	**0,00**	**0,00**	**0,00**
SA00	**Nettoergebnis nach Zuw./Entn. Haushaltsrücklagen (Saldo 0 +/- SU23)**				**-267.700,00**	**-327.400,00**	**-278.132,83**			
Investive Gebarung										
SU 33	**Summe Einzahlungen investive Gebarung**							**0,00**	**0,00**	**0,00**
1/010000-020000	Ankauf von Maschinen		3414	2 41				9.000,00	3.000,00	
1/010000-042000	Amtsausstattung		3415	2 41				1.000,00	1.000,00	7.255,20
SU 34	**Summe Auszahlungen investive Gebarung**							**10.000,00**	**4.000,00**	**7.255,20**

		MVAG EH	MVAG FH	VC QU	Ergebnisvoranschlag VA 2023	Ergebnisvoranschlag VA 2022	Ergebnisvoranschlag RA 2021	Finanzierungsvoranschlag VA 2023	Finanzierungsvoranschlag VA 2022	Finanzierungsvoranschlag RA 2021
SA2	**Saldo (2) Geldfluss aus der Investiven Gebarung (33 – 34)**							**-10.000,00**	**-4.000,00**	**-7.255,20**
SA3	**Saldo (3) Nettofinanzierungssaldo (Saldo 1 + Saldo 2)**							**-289.800,00**	**-325.700,00**	**-306.331,03**
Finanzierungstätigkeit										
SU 35	**Summe Einzahlungen aus der Finanzierungstätigkeit**							**0,00**	**0,00**	**0,00**
SU 36	**Summe Auszahlungen aus der Finanzierungstätigkeit**							**0,00**	**0,00**	**0,00**
SA4	**Saldo (4) Geldfluss aus der Finanzierungstätigkeit (35 – 36)**							**0,00**	**0,00**	**0,00**
SA5	**Saldo (5) Geldfluss aus der voranschlagswirksamen Gebarung (Saldo 3 + Saldo 4)**							**-289.800,00**	**-325.700,00**	**-306.331,03**
019	**Repräsentation**									
019000	**Repräsentationen**									
Operative Gebarung										
SU 21 / 31	**Summe Erträge / Einzahlungen operative Gebarung**				**0,00**	**0,00**	**0,00**	**0,00**	**0,00**	**0,00**
1/019000-723000	Repräsentationsauslagen	2225	3225	24	4.000,00	2.200,00	3.082,00	4.000,00	2.200,00	3.082,00
SU 22 / 32	**Summe Aufwendungen / Auszahlungen operative Gebarung**				**4.000,00**	**2.200,00**	**3.082,00**	**4.000,00**	**2.200,00**	**3.082,00**
SA 0 / SA 1	**(0) Nettoergebnis (21 - 22) / (1) Geldfluss operative Gebarung (31 – 32)**				**-4.000,00**	**-2.200,00**	**-3.082,00**	**-4.000,00**	**-2.200,00**	**-3.082,00**
SU 23	**Summe Haushaltsrücklagen**				**0,00**	**0,00**	**0,00**	**0,00**	**0,00**	**0,00**
SA00	**Nettoergebnis nach Zuw./Entn. Haushaltsrücklagen (Saldo 0 +/- SU23)**				**-4.000,00**	**-2.200,00**	**-3.082,00**			
Investive Gebarung										
SU 33	**Summe Einzahlungen investive Gebarung**							**0,00**	**0,00**	**0,00**
SU 34	**Summe Auszahlungen investive Gebarung**							**0,00**	**0,00**	**0,00**
SA2	**Saldo (2) Geldfluss aus der Investiven Gebarung (33 – 34)**							**0,00**	**0,00**	**0,00**
SA3	**Saldo (3) Nettofinanzierungssaldo (Saldo 1 + Saldo 2)**							**-4.000,00**	**-2.200,00**	**-3.082,00**
Finanzierungstätigkeit										
SU 35	**Summe Einzahlungen aus der Finanzierungstätigkeit**							**0,00**	**0,00**	**0,00**
SU 36	**Summe Auszahlungen aus der Finanzierungstätigkeit**							**0,00**	**0,00**	**0,00**
SA4	**Saldo (4) Geldfluss aus der Finanzierungstätigkeit (35 – 36)**							**0,00**	**0,00**	**0,00**
SA5	**Saldo (5) Geldfluss aus der voranschlagswirksamen Gebarung (Saldo 3 + Saldo 4)**							**-4.000,00**	**-2.200,00**	**-3.082,00**
02	**Hauptverwaltung**									
021	**Statistisches Amt**									
021000	**Statistisches Amt**									
Operative Gebarung										
2/021000+816000	Ersatz f. statistische Erhebungen	2114	3114	13	100,00	100,00	63,70	100,00	100,00	63,70
SU 21 / 31	**Summe Erträge / Einzahlungen operative Gebarung**				**100,00**	**100,00**	**63,70**	**100,00**	**100,00**	**63,70**
1/021000-728000	Statistische Erhebungen	2225	3225	24	100,00	100,00		100,00	100,00	
SU 22 / 32	**Summe Aufwendungen / Auszahlungen operative Gebarung**				**100,00**	**100,00**	**0,00**	**100,00**	**100,00**	**0,00**
SA 0 / SA 1	**(0) Nettoergebnis (21 - 22) / (1) Geldfluss operative Gebarung (31 – 32)**				**0,00**	**0,00**	**63,70**	**0,00**	**0,00**	**63,70**

		MVAG VC QU EH FH	Ergebnisvoranschlag VA 2023	Ergebnisvoranschlag VA 2022	Ergebnisvoranschlag RA 2021	Finanzierungsvoranschlag VA 2023	Finanzierungsvoranschlag VA 2022	Finanzierungsvoranschlag RA 2021
SU 23	**Summe Haushaltsrücklagen**		**0,00**	**0,00**	**0,00**	**0,00**	**0,00**	**0,00**
SA00	**Nettoergebnis nach Zuw./Entn. Haushaltsrücklagen (Saldo 0 +/- SU23)**		**0,00**	**0,00**	**63,70**			
Investive Gebarung								
SU 33	**Summe Einzahlungen investive Gebarung**					**0,00**	**0,00**	**0,00**
SU 34	**Summe Auszahlungen investive Gebarung**					**0,00**	**0,00**	**0,00**
SA2	**Saldo (2) Geldfluss aus der Investiven Gebarung (33 – 34)**					**0,00**	**0,00**	**0,00**
SA3	**Saldo (3) Nettofinanzierungssaldo (Saldo 1 + Saldo 2)**					**0,00**	**0,00**	**63,70**
Finanzierungstätigkeit								
SU 35	**Summe Einzahlungen aus der Finanzierungstätigkeit**					**0,00**	**0,00**	**0,00**
SU 36	**Summe Auszahlungen aus der Finanzierungstätigkeit**					**0,00**	**0,00**	**0,00**
SA4	**Saldo (4) Geldfluss aus der Finanzierungstätigkeit (35 – 36)**					**0,00**	**0,00**	**0,00**
SA5	**Saldo (5) Geldfluss aus der voranschlagswirksamen Gebarung (Saldo 3 + Saldo 4)**					**0,00**	**0,00**	**63,70**
022	**Standesamt**							
022000	**Standesamt**							
Operative Gebarung								
SU 21 / 31	**Summe Erträge / Einzahlungen operative Gebarung**		**0,00**	**0,00**	**0,00**	**0,00**	**0,00**	**0,00**
1/022000-752000	Beitrag Standesamt + Staatsbürgerschaft	2231 3231 26	11.000,00	8.600,00	8.634,29	11.000,00	8.600,00	8.634,29
SU 22 / 32	**Summe Aufwendungen / Auszahlungen operative Gebarung**		**11.000,00**	**8.600,00**	**8.634,29**	**11.000,00**	**8.600,00**	**8.634,29**
SA 0 / SA 1	**(0) Nettoergebnis (21 - 22) / (1) Geldfluss operative Gebarung (31 – 32)**		**-11.000,00**	**-8.600,00**	**-8.634,29**	**-11.000,00**	**-8.600,00**	**-8.634,29**
SU 23	**Summe Haushaltsrücklagen**		**0,00**	**0,00**	**0,00**	**0,00**	**0,00**	**0,00**
SA00	**Nettoergebnis nach Zuw./Entn. Haushaltsrücklagen (Saldo 0 +/- SU23)**		**-11.000,00**	**-8.600,00**	**-8.634,29**			
Investive Gebarung								
SU 33	**Summe Einzahlungen investive Gebarung**					**0,00**	**0,00**	**0,00**
SU 34	**Summe Auszahlungen investive Gebarung**					**0,00**	**0,00**	**0,00**
SA2	**Saldo (2) Geldfluss aus der Investiven Gebarung (33 – 34)**					**0,00**	**0,00**	**0,00**
SA3	**Saldo (3) Nettofinanzierungssaldo (Saldo 1 + Saldo 2)**					**-11.000,00**	**-8.600,00**	**-8.634,29**
Finanzierungstätigkeit								
SU 35	**Summe Einzahlungen aus der Finanzierungstätigkeit**					**0,00**	**0,00**	**0,00**
SU 36	**Summe Auszahlungen aus der Finanzierungstätigkeit**					**0,00**	**0,00**	**0,00**
SA4	**Saldo (4) Geldfluss aus der Finanzierungstätigkeit (35 – 36)**					**0,00**	**0,00**	**0,00**
SA5	**Saldo (5) Geldfluss aus der voranschlagswirksamen Gebarung (Saldo 3 + Saldo 4)**					**-11.000,00**	**-8.600,00**	**-8.634,29**

		MVAG EH	MVAG FH	VC	QU	Ergebnisvoranschlag VA 2023	Ergebnisvoranschlag VA 2022	Ergebnisvoranschlag RA 2021	Finanzierungsvoranschlag VA 2023	Finanzierungsvoranschlag VA 2022	Finanzierungsvoranschlag RA 2021
024	**Wahlamt**										
024000	**Wahlamt**										
Operative Gebarung											
2/024000+816000	Kostenbeiträge f. Wahlen	2114	3114		13	200,00	200,00	2.417,49	200,00	200,00	2.417,49
SU 21 / 31	**Summe Erträge / Einzahlungen operative Gebarung**					**200,00**	**200,00**	**2.417,49**	**200,00**	**200,00**	**2.417,49**
1/024000-728000	Kosten d. Wahlen	2225	3225		24	1.000,00	1.000,00	46,41	1.000,00	1.000,00	46,41
SU 22 / 32	**Summe Aufwendungen / Auszahlungen operative Gebarung**					**1.000,00**	**1.000,00**	**46,41**	**1.000,00**	**1.000,00**	**46,41**
SA 0 / SA 1	**(0) Nettoergebnis (21 - 22) / (1) Geldfluss operative Gebarung (31 – 32)**					**-800,00**	**-800,00**	**2.371,08**	**-800,00**	**-800,00**	**2.371,08**
SU 23	**Summe Haushaltsrücklagen**					**0,00**	**0,00**	**0,00**	**0,00**	**0,00**	**0,00**
SA00	**Nettoergebnis nach Zuw./Entn. Haushaltsrücklagen (Saldo 0 +/- SU23)**					**-800,00**	**-800,00**	**2.371,08**			
Investive Gebarung											
SU 33	**Summe Einzahlungen investive Gebarung**								**0,00**	**0,00**	**0,00**
SU 34	**Summe Auszahlungen investive Gebarung**								**0,00**	**0,00**	**0,00**
SA2	**Saldo (2) Geldfluss aus der Investiven Gebarung (33 – 34)**								**0,00**	**0,00**	**0,00**
SA3	**Saldo (3) Nettofinanzierungssaldo (Saldo 1 + Saldo 2)**								**-800,00**	**-800,00**	**2.371,08**
Finanzierungstätigkeit											
SU 35	**Summe Einzahlungen aus der Finanzierungstätigkeit**								**0,00**	**0,00**	**0,00**
SU 36	**Summe Auszahlungen aus der Finanzierungstätigkeit**								**0,00**	**0,00**	**0,00**
SA4	**Saldo (4) Geldfluss aus der Finanzierungstätigkeit (35 – 36)**								**0,00**	**0,00**	**0,00**
SA5	**Saldo (5) Geldfluss aus der voranschlagswirksamen Gebarung (Saldo 3 + Saldo 4)**								**-800,00**	**-800,00**	**2.371,08**
029	**Amtsgebäude**										
029000	**Amtsgebäude**										
Operative Gebarung											
2/029000+811000	Mieten Amtshaus	2115	3115		14	8.400,00	8.400,00	8.370,86	8.400,00	8.400,00	8.370,86
2/029000+811200	Betriebskosten Amtshaus	2115	3115		14	1.500,00	1.000,00	583,27	1.500,00	1.000,00	583,27
6/029000+829910	Sonstige Erträge ZUFÜHRUNG vom OHH	2116	3116	1	18	260.000,00	50.000,00		260.000,00	50.000,00	
6/029000+871000	Kapitaltransfers aus Gemeinde-Bedarfszuweisungsmittel	2121	3121	1	33	500.000,00			500.000,00		
SU 21 / 31	**Summe Erträge / Einzahlungen operative Gebarung**					**769.900,00**	**59.400,00**	**8.954,13**	**769.900,00**	**59.400,00**	**8.954,13**
1/029000-400000	Geringwertige Wirtschaftsgüter (GWG)	2221	3221		23	5.000,00	5.700,00		5.000,00	5.700,00	
1/029000-614000	Instandhaltung d. Amtsgebäudes	2224	3224		24	3.400,00	20.000,00	38,81	3.400,00	20.000,00	38,81
1/029000-670000	Versicherungen	2222	3222		24	6.600,00	5.200,00	3.221,52	6.600,00	5.200,00	3.221,52
1/029000-710000	Steuern und Abgaben	2225	3225		24	100,00	100,00	14,30	100,00	100,00	14,30
1/029000-711000	Gebühren für die Benützung d. GMD	2225	3225		24	1.100,00	1.000,00	755,37	1.100,00	1.000,00	755,37
1/029000-729910	Sonstige Aufwendungen ZUFÜHRUNG aus OHH	2225	3225		24	260.000,00			260.000,00		
SU 22 / 32	**Summe Aufwendungen / Auszahlungen operative Gebarung**					**276.200,00**	**32.000,00**	**4.030,00**	**276.200,00**	**32.000,00**	**4.030,00**

		MVAG EH	MVAG FH	VC	QU	Ergebnisvoranschlag VA 2023	Ergebnisvoranschlag VA 2022	Ergebnisvoranschlag RA 2021	Finanzierungsvoranschlag VA 2023	Finanzierungsvoranschlag VA 2022	Finanzierungsvoranschlag RA 2021
SA 0 / SA 1	**(0) Nettoergebnis (21 - 22) / (1) Geldfluss operative Gebarung (31 – 32)**					**493.700,00**	**27.400,00**	**4.924,13**	**493.700,00**	**27.400,00**	**4.924,13**
6/029000+895001	Entnahmen von allgemeinen Haushaltsrücklagen	2301		1		340.000,00					
SU 23	**Summe Haushaltsrücklagen**					**340.000,00**	**0,00**	**0,00**	**0,00**	**0,00**	**0,00**
SA00	**Nettoergebnis nach Zuw./Entn. Haushaltsrücklagen (Saldo 0 +/- SU23)**					**833.700,00**	**27.400,00**	**4.924,13**			
Investive Gebarung											
SU 33	**Summe Einzahlungen investive Gebarung**								**0,00**	**0,00**	**0,00**
5/029000-010100	Neubau Gemeindeamt		3413	1	40				1.100.000,00	50.000,00	
SU 34	**Summe Auszahlungen investive Gebarung**								**1.100.000,00**	**50.000,00**	**0,00**
SA2	**Saldo (2) Geldfluss aus der Investiven Gebarung (33 – 34)**								**-1.100.000,00**	**-50.000,00**	**0,00**
SA3	**Saldo (3) Nettofinanzierungssaldo (Saldo 1 + Saldo 2)**								**-606.300,00**	**-22.600,00**	**4.924,13**
Finanzierungstätigkeit											
SU 35	**Summe Einzahlungen aus der Finanzierungstätigkeit**								**0,00**	**0,00**	**0,00**
SU 36	**Summe Auszahlungen aus der Finanzierungstätigkeit**								**0,00**	**0,00**	**0,00**
SA4	**Saldo (4) Geldfluss aus der Finanzierungstätigkeit (35 – 36)**								**0,00**	**0,00**	**0,00**
SA5	**Saldo (5) Geldfluss aus der voranschlagswirksamen Gebarung (Saldo 3 + Saldo 4)**								**-606.300,00**	**-22.600,00**	**4.924,13**
03	**Bauverwaltung**										
031	**Amt für Raumordnung und Raumplanung**										
031000	**Amt für Raumordnung und Raumplanung**										
Operative Gebarung											
SU 21 / 31	**Summe Erträge / Einzahlungen operative Gebarung**					**0,00**	**0,00**	**0,00**	**0,00**	**0,00**	**0,00**
1/031000-680000	Planmäßige Abschreibung	2226				9.800,00	9.800,00	9.760,61			
1/031000-728000	Flächenwidmungsplan	2225	3225		24	2.000,00	2.000,00	1.650,00	2.000,00	2.000,00	1.650,00
SU 22 / 32	**Summe Aufwendungen / Auszahlungen operative Gebarung**					**11.800,00**	**11.800,00**	**11.410,61**	**2.000,00**	**2.000,00**	**1.650,00**
SA 0 / SA 1	**(0) Nettoergebnis (21 - 22) / (1) Geldfluss operative Gebarung (31 – 32)**					**-11.800,00**	**-11.800,00**	**-11.410,61**	**-2.000,00**	**-2.000,00**	**-1.650,00**
SU 23	**Summe Haushaltsrücklagen**					**0,00**	**0,00**	**0,00**	**0,00**	**0,00**	**0,00**
SA00	**Nettoergebnis nach Zuw./Entn. Haushaltsrücklagen (Saldo 0 +/- SU23)**					**-11.800,00**	**-11.800,00**	**-11.410,61**			
Investive Gebarung											
SU 33	**Summe Einzahlungen investive Gebarung**								**0,00**	**0,00**	**0,00**
SU 34	**Summe Auszahlungen investive Gebarung**								**0,00**	**0,00**	**0,00**
SA2	**Saldo (2) Geldfluss aus der Investiven Gebarung (33 – 34)**								**0,00**	**0,00**	**0,00**
SA3	**Saldo (3) Nettofinanzierungssaldo (Saldo 1 + Saldo 2)**								**-2.000,00**	**-2.000,00**	**-1.650,00**
Finanzierungstätigkeit											
SU 35	**Summe Einzahlungen aus der Finanzierungstätigkeit**								**0,00**	**0,00**	**0,00**
SU 36	**Summe Auszahlungen aus der Finanzierungstätigkeit**								**0,00**	**0,00**	**0,00**
SA4	**Saldo (4) Geldfluss aus der Finanzierungstätigkeit (35 – 36)**								**0,00**	**0,00**	**0,00**

		MVAG EH	MVAG FH	VC	QU	Ergebnisvoranschlag VA 2023	Ergebnisvoranschlag VA 2022	Ergebnisvoranschlag RA 2021	Finanzierungsvoranschlag VA 2023	Finanzierungsvoranschlag VA 2022	Finanzierungsvoranschlag RA 2021
SA5	**Saldo (5) Geldfluss aus der voranschlagswirksamen Gebarung (Saldo 3 + Saldo 4)**								**-2.000,00**	**-2.000,00**	**-1.650,00**
06	**Sonstige Maßnahmen**										
060	**Beiträge an Verbände, Vereine oder sonstige Organisationen**										
060000	**Beiträge an Verbände, Vereine oder sonstige Oranisationen**										
Operative Gebarung											
SU 21 / 31	**Summe Erträge / Einzahlungen operative Gebarung**					**0,00**	**0,00**	**0,00**	**0,00**	**0,00**	**0,00**
1/060000-726000	Gemeindevertreterverband	2225	3225		24	11.300,00	12.900,00	11.640,89	11.300,00	12.900,00	11.640,89
SU 22 / 32	**Summe Aufwendungen / Auszahlungen operative Gebarung**					**11.300,00**	**12.900,00**	**11.640,89**	**11.300,00**	**12.900,00**	**11.640,89**
SA 0 / SA 1	**(0) Nettoergebnis (21 - 22) / (1) Geldfluss operative Gebarung (31 – 32)**					**-11.300,00**	**-12.900,00**	**-11.640,89**	**-11.300,00**	**-12.900,00**	**-11.640,89**
SU 23	**Summe Haushaltsrücklagen**					**0,00**	**0,00**	**0,00**	**0,00**	**0,00**	**0,00**
SA00	**Nettoergebnis nach Zuw./Entn. Haushaltsrücklagen (Saldo 0 +/- SU23)**					**-11.300,00**	**-12.900,00**	**-11.640,89**			
Investive Gebarung											
SU 33	**Summe Einzahlungen investive Gebarung**								**0,00**	**0,00**	**0,00**
SU 34	**Summe Auszahlungen investive Gebarung**								**0,00**	**0,00**	**0,00**
SA2	**Saldo (2) Geldfluss aus der Investiven Gebarung (33 – 34)**								**0,00**	**0,00**	**0,00**
SA3	**Saldo (3) Nettofinanzierungssaldo (Saldo 1 + Saldo 2)**								**-11.300,00**	**-12.900,00**	**-11.640,89**
Finanzierungstätigkeit											
SU 35	**Summe Einzahlungen aus der Finanzierungstätigkeit**								**0,00**	**0,00**	**0,00**
SU 36	**Summe Auszahlungen aus der Finanzierungstätigkeit**								**0,00**	**0,00**	**0,00**
SA4	**Saldo (4) Geldfluss aus der Finanzierungstätigkeit (35 – 36)**								**0,00**	**0,00**	**0,00**
SA5	**Saldo (5) Geldfluss aus der voranschlagswirksamen Gebarung (Saldo 3 + Saldo 4)**								**-11.300,00**	**-12.900,00**	**-11.640,89**
062	**Ehrungen und Auszeichnungen**										
062000	**Ehrungen und Auszeichnungen**										
Operative Gebarung											
SU 21 / 31	**Summe Erträge / Einzahlungen operative Gebarung**					**0,00**	**0,00**	**0,00**	**0,00**	**0,00**	**0,00**
1/062000-723000	Ehrungen und Auszeichnungen	2225	3225		24	3.000,00	3.000,00	5.535,83	3.000,00	3.000,00	5.535,83
SU 22 / 32	**Summe Aufwendungen / Auszahlungen operative Gebarung**					**3.000,00**	**3.000,00**	**5.535,83**	**3.000,00**	**3.000,00**	**5.535,83**
SA 0 / SA 1	**(0) Nettoergebnis (21 - 22) / (1) Geldfluss operative Gebarung (31 – 32)**					**-3.000,00**	**-3.000,00**	**-5.535,83**	**-3.000,00**	**-3.000,00**	**-5.535,83**
SU 23	**Summe Haushaltsrücklagen**					**0,00**	**0,00**	**0,00**	**0,00**	**0,00**	**0,00**
SA00	**Nettoergebnis nach Zuw./Entn. Haushaltsrücklagen (Saldo 0 +/- SU23)**					**-3.000,00**	**-3.000,00**	**-5.535,83**			
Investive Gebarung											
SU 33	**Summe Einzahlungen investive Gebarung**								**0,00**	**0,00**	**0,00**
SU 34	**Summe Auszahlungen investive Gebarung**								**0,00**	**0,00**	**0,00**
SA2	**Saldo (2) Geldfluss aus der Investiven Gebarung (33 – 34)**								**0,00**	**0,00**	**0,00**
SA3	**Saldo (3) Nettofinanzierungssaldo (Saldo 1 + Saldo 2)**								**-3.000,00**	**-3.000,00**	**-5.535,83**

		MVAG EH	MVAG FH	VC QU	Ergebnisvoranschlag VA 2023	Ergebnisvoranschlag VA 2022	Ergebnisvoranschlag RA 2021	Finanzierungsvoranschlag VA 2023	Finanzierungsvoranschlag VA 2022	Finanzierungsvoranschlag RA 2021
Finanzierungstätigkeit										
SU 35	**Summe Einzahlungen aus der Finanzierungstätigkeit**							**0,00**	**0,00**	**0,00**
SU 36	**Summe Auszahlungen aus der Finanzierungstätigkeit**							**0,00**	**0,00**	**0,00**
SA4	**Saldo (4) Geldfluss aus der Finanzierungstätigkeit (35 – 36)**							**0,00**	**0,00**	**0,00**
SA5	**Saldo (5) Geldfluss aus der voranschlagswirksamen Gebarung (Saldo 3 + Saldo 4)**							**-3.000,00**	**-3.000,00**	**-5.535,83**
09	**Personalbetreuung**									
091	**Personalausbildung und Personalfortbildung**									
091000	**Personalausbildung und Personalfort bildung**									
Operative Gebarung										
SU 21 / 31	**Summe Erträge / Einzahlungen operative Gebarung**				**0,00**	**0,00**	**0,00**	**0,00**	**0,00**	**0,00**
1/091000-728000	Schulung der Bediensteten	2225	3225	24	9.000,00	4.000,00	4.610,50	9.000,00	4.000,00	4.610,50
SU 22 / 32	**Summe Aufwendungen / Auszahlungen operative Gebarung**				**9.000,00**	**4.000,00**	**4.610,50**	**9.000,00**	**4.000,00**	**4.610,50**
SA 0 / SA 1	**(0) Nettoergebnis (21 - 22) / (1) Geldfluss operative Gebarung (31 – 32)**				**-9.000,00**	**-4.000,00**	**-4.610,50**	**-9.000,00**	**-4.000,00**	**-4.610,50**
SU 23	**Summe Haushaltsrücklagen**				**0,00**	**0,00**	**0,00**	**0,00**	**0,00**	**0,00**
SA00	**Nettoergebnis nach Zuw./Entn. Haushaltsrücklagen (Saldo 0 +/- SU23)**				**-9.000,00**	**-4.000,00**	**-4.610,50**			
Investive Gebarung										
SU 33	**Summe Einzahlungen investive Gebarung**							**0,00**	**0,00**	**0,00**
SU 34	**Summe Auszahlungen investive Gebarung**							**0,00**	**0,00**	**0,00**
SA2	**Saldo (2) Geldfluss aus der Investiven Gebarung (33 – 34)**							**0,00**	**0,00**	**0,00**
SA3	**Saldo (3) Nettofinanzierungssaldo (Saldo 1 + Saldo 2)**							**-9.000,00**	**-4.000,00**	**-4.610,50**
Finanzierungstätigkeit										
SU 35	**Summe Einzahlungen aus der Finanzierungstätigkeit**							**0,00**	**0,00**	**0,00**
SU 36	**Summe Auszahlungen aus der Finanzierungstätigkeit**							**0,00**	**0,00**	**0,00**
SA4	**Saldo (4) Geldfluss aus der Finanzierungstätigkeit (35 – 36)**							**0,00**	**0,00**	**0,00**
SA5	**Saldo (5) Geldfluss aus der voranschlagswirksamen Gebarung (Saldo 3 + Saldo 4)**							**-9.000,00**	**-4.000,00**	**-4.610,50**
094	**Gemeinschaftspflege**									
094000	**Gemeinschaftspflege**									
Operative Gebarung										
SU 21 / 31	**Summe Erträge / Einzahlungen operative Gebarung**				**0,00**	**0,00**	**0,00**	**0,00**	**0,00**	**0,00**
1/094000-728000	Betriebsausflug	2225	3225	24	27.000,00			27.000,00		
SU 22 / 32	**Summe Aufwendungen / Auszahlungen operative Gebarung**				**27.000,00**	**0,00**	**0,00**	**27.000,00**	**0,00**	**0,00**
SA 0 / SA 1	**(0) Nettoergebnis (21 - 22) / (1) Geldfluss operative Gebarung (31 – 32)**				**-27.000,00**	**0,00**	**0,00**	**-27.000,00**	**0,00**	**0,00**
SU 23	**Summe Haushaltsrücklagen**				**0,00**	**0,00**	**0,00**	**0,00**	**0,00**	**0,00**
SA00	**Nettoergebnis nach Zuw./Entn. Haushaltsrücklagen (Saldo 0 +/- SU23)**				**-27.000,00**	**0,00**	**0,00**			

		MVAG EH	MVAG FH	VC QU	Ergebnisvoranschlag VA 2023	Ergebnisvoranschlag VA 2022	Ergebnisvoranschlag RA 2021	Finanzierungsvoranschlag VA 2023	Finanzierungsvoranschlag VA 2022	Finanzierungsvoranschlag RA 2021
Investive Gebarung										
SU 33	**Summe Einzahlungen investive Gebarung**							**0,00**	**0,00**	**0,00**
SU 34	**Summe Auszahlungen investive Gebarung**							**0,00**	**0,00**	**0,00**
SA2	**Saldo (2) Geldfluss aus der Investiven Gebarung (33 – 34)**							**0,00**	**0,00**	**0,00**
SA3	**Saldo (3) Nettofinanzierungssaldo (Saldo 1 + Saldo 2)**							**-27.000,00**	**0,00**	**0,00**
Finanzierungstätigkeit										
SU 35	**Summe Einzahlungen aus der Finanzierungstätigkeit**							**0,00**	**0,00**	**0,00**
SU 36	**Summe Auszahlungen aus der Finanzierungstätigkeit**							**0,00**	**0,00**	**0,00**
SA4	**Saldo (4) Geldfluss aus der Finanzierungstätigkeit (35 – 36)**							**0,00**	**0,00**	**0,00**
SA5	**Saldo (5) Geldfluss aus der voranschlagswirksamen Gebarung (Saldo 3 + Saldo 4)**							**-27.000,00**	**0,00**	**0,00**

		MVAG EH	MVAG FH	VC QU	Ergebnisvoranschlag VA 2023	Ergebnisvoranschlag VA 2022	Ergebnisvoranschlag RA 2021	Finanzierungsvoranschlag VA 2023	Finanzierungsvoranschlag VA 2022	Finanzierungsvoranschlag RA 2021
1 Öffentliche Ordnung und Sicherheit										
13	**Sonderpolizei**									
131	**Bau- und Feuerpolizei**									
131000	**Bau- und Feuerpolizei**									
Operative Gebarung										
2/131000+816000	Ersatz d. SV-Gebühren	2114	3114	13	4.000,00	4.000,00	4.410,00	4.000,00	4.000,00	6.140,00
SU 21 / 31	**Summe Erträge / Einzahlungen operative Gebarung**				**4.000,00**	**4.000,00**	**4.410,00**	**4.000,00**	**4.000,00**	**6.140,00**
1/131000-640000	Sachverständigenhonorar	2222	3222	24	9.000,00	9.000,00	7.700,00	9.000,00	9.000,00	7.700,00
1/131000-728000	Feuerbeschau	2225	3225	24	100,00	100,00		100,00	100,00	
SU 22 / 32	**Summe Aufwendungen / Auszahlungen operative Gebarung**				**9.100,00**	**9.100,00**	**7.700,00**	**9.100,00**	**9.100,00**	**7.700,00**
SA 0 / SA 1	**(0) Nettoergebnis (21 - 22) / (1) Geldfluss operative Gebarung (31 – 32)**				**-5.100,00**	**-5.100,00**	**-3.290,00**	**-5.100,00**	**-5.100,00**	**-1.560,00**
SU 23	**Summe Haushaltsrücklagen**				**0,00**	**0,00**	**0,00**	**0,00**	**0,00**	**0,00**
SA00	**Nettoergebnis nach Zuw./Entn. Haushaltsrücklagen (Saldo 0 +/- SU23)**				**-5.100,00**	**-5.100,00**	**-3.290,00**			
Investive Gebarung										
SU 33	**Summe Einzahlungen investive Gebarung**							**0,00**	**0,00**	**0,00**
SU 34	**Summe Auszahlungen investive Gebarung**							**0,00**	**0,00**	**0,00**
SA2	**Saldo (2) Geldfluss aus der Investiven Gebarung (33 – 34)**							**0,00**	**0,00**	**0,00**
SA3	**Saldo (3) Nettofinanzierungssaldo (Saldo 1 + Saldo 2)**							**-5.100,00**	**-5.100,00**	**-1.560,00**
Finanzierungstätigkeit										
SU 35	**Summe Einzahlungen aus der Finanzierungstätigkeit**							**0,00**	**0,00**	**0,00**
SU 36	**Summe Auszahlungen aus der Finanzierungstätigkeit**							**0,00**	**0,00**	**0,00**
SA4	**Saldo (4) Geldfluss aus der Finanzierungstätigkeit (35 – 36)**							**0,00**	**0,00**	**0,00**
SA5	**Saldo (5) Geldfluss aus der voranschlagswirksamen Gebarung (Saldo 3 + Saldo 4)**							**-5.100,00**	**-5.100,00**	**-1.560,00**
133	**Veterinärpolizei**									
133000	**Veterinärpolizei**									
Operative Gebarung										
2/133000+808000	Erlöse f. Hundemarken	2116	3116	16	100,00	100,00	92,70	100,00	100,00	92,70
SU 21 / 31	**Summe Erträge / Einzahlungen operative Gebarung**				**100,00**	**100,00**	**92,70**	**100,00**	**100,00**	**92,70**
SU 22 / 32	**Summe Aufwendungen / Auszahlungen operative Gebarung**				**0,00**	**0,00**	**0,00**	**0,00**	**0,00**	**0,00**
SA 0 / SA 1	**(0) Nettoergebnis (21 - 22) / (1) Geldfluss operative Gebarung (31 – 32)**				**100,00**	**100,00**	**92,70**	**100,00**	**100,00**	**92,70**
SU 23	**Summe Haushaltsrücklagen**				**0,00**	**0,00**	**0,00**	**0,00**	**0,00**	**0,00**
SA00	**Nettoergebnis nach Zuw./Entn. Haushaltsrücklagen (Saldo 0 +/- SU23)**				**100,00**	**100,00**	**92,70**			
Investive Gebarung										
SU 33	**Summe Einzahlungen investive Gebarung**							**0,00**	**0,00**	**0,00**
SU 34	**Summe Auszahlungen investive Gebarung**							**0,00**	**0,00**	**0,00**

		MVAG EH	MVAG FH	VC	QU	Ergebnisvoranschlag VA 2023	Ergebnisvoranschlag VA 2022	Ergebnisvoranschlag RA 2021	Finanzierungsvoranschlag VA 2023	Finanzierungsvoranschlag VA 2022	Finanzierungsvoranschlag RA 2021
SA2	**Saldo (2) Geldfluss aus der Investiven Gebarung (33 – 34)**								**0,00**	**0,00**	**0,00**
SA3	**Saldo (3) Nettofinanzierungssaldo (Saldo 1 + Saldo 2)**								**100,00**	**100,00**	**92,70**
Finanzierungstätigkeit											
SU 35	**Summe Einzahlungen aus der Finanzierungstätigkeit**								**0,00**	**0,00**	**0,00**
SU 36	**Summe Auszahlungen aus der Finanzierungstätigkeit**								**0,00**	**0,00**	**0,00**
SA4	**Saldo (4) Geldfluss aus der Finanzierungstätigkeit (35 – 36)**								**0,00**	**0,00**	**0,00**
SA5	**Saldo (5) Geldfluss aus der voranschlagswirksamen Gebarung (Saldo 3 + Saldo 4)**								**100,00**	**100,00**	**92,70**
16	**Feuerwehrwesen**										
163	**Freiwillige Feuerwehren**										
163000	**Freiwillige Feuerwehren**										
Operative Gebarung											
SU 21 / 31	**Summe Erträge / Einzahlungen operative Gebarung**					**0,00**	**0,00**	**0,00**	**0,00**	**0,00**	**0,00**
1/163000-680000	Planmäßige Abschreibung	2226				40.900,00	40.900,00	40.874,43			
1/163000-700000	Betriebskosten FF-Haus SGF	2223	3223		24	7.300,00	7.300,00	4.855,76	7.300,00	7.300,00	4.855,76
1/163000-711000	Benützungsgebühr FF-Haus SGF	2225	3225		24	17.400,00	17.300,00	17.040,00	17.400,00	17.300,00	17.040,00
1/163000-720000	Verwaltungskosten FF-Haus SGF	2225	3225		24	1.400,00	1.300,00	993,60	1.400,00	1.300,00	993,60
1/163000-723000	Ehrungen - FF	2225	3225		24	2.500,00	2.400,00	1.088,17	2.500,00	2.400,00	1.088,17
1/163000-754000	Subventionen an FF	2231	3231		26	16.000,00	17.400,00	15.319,33	16.000,00	17.400,00	15.319,33
1/163000-786100	Kapitaltransfers an Infrastruktur KG	2232			44	26.600,00					
SU 22 / 32	**Summe Aufwendungen / Auszahlungen operative Gebarung**					**112.100,00**	**86.600,00**	**80.171,29**	**44.600,00**	**45.700,00**	**39.296,86**
SA 0 / SA 1	**(0) Nettoergebnis (21 - 22) / (1) Geldfluss operative Gebarung (31 – 32)**					**-112.100,00**	**-86.600,00**	**-80.171,29**	**-44.600,00**	**-45.700,00**	**-39.296,86**
SU 23	**Summe Haushaltsrücklagen**					**0,00**	**0,00**	**0,00**	**0,00**	**0,00**	**0,00**
SA00	**Nettoergebnis nach Zuw./Entn. Haushaltsrücklagen (Saldo 0 +/- SU23)**					**-112.100,00**	**-86.600,00**	**-80.171,29**			
Investive Gebarung											
SU 33	**Summe Einzahlungen investive Gebarung**								**0,00**	**0,00**	**0,00**
1/163000-020000	Maschinen und maschinelle Anlagen		3414	2	41				10.000,00		
1/163000-786100	Kapitaltransfers an Infrastruktur KG		3432		44				26.600,00		
SU 34	**Summe Auszahlungen investive Gebarung**								**36.600,00**	**0,00**	**0,00**
SA2	**Saldo (2) Geldfluss aus der Investiven Gebarung (33 – 34)**								**-36.600,00**	**0,00**	**0,00**
SA3	**Saldo (3) Nettofinanzierungssaldo (Saldo 1 + Saldo 2)**								**-81.200,00**	**-45.700,00**	**-39.296,86**
Finanzierungstätigkeit											
SU 35	**Summe Einzahlungen aus der Finanzierungstätigkeit**								**0,00**	**0,00**	**0,00**
SU 36	**Summe Auszahlungen aus der Finanzierungstätigkeit**								**0,00**	**0,00**	**0,00**
SA4	**Saldo (4) Geldfluss aus der Finanzierungstätigkeit (35 – 36)**								**0,00**	**0,00**	**0,00**
SA5	**Saldo (5) Geldfluss aus der voranschlagswirksamen Gebarung (Saldo 3 + Saldo 4)**								**-81.200,00**	**-45.700,00**	**-39.296,86**

		MVAG EH	MVAG FH	VC QU	Ergebnisvoranschlag VA 2023	Ergebnisvoranschlag VA 2022	Ergebnisvoranschlag RA 2021	Finanzierungsvoranschlag VA 2023	Finanzierungsvoranschlag VA 2022	Finanzierungsvoranschlag RA 2021
163100	**Feuerwehrwesen**									
Operative Gebarung										
2/163100+813000	Erträge aus der Auflösung von Investitionszuschüssen (Kapitaltransfers)	2127			21.900,00	21.900,00	21.904,83			
SU 21 / 31	**Summe Erträge / Einzahlungen operative Gebarung**				**21.900,00**	**21.900,00**	**21.904,83**	**0,00**	**0,00**	**0,00**
1/163100-680000	Planmäßige Abschreibung	2226			37.300,00	37.300,00	37.347,51			
SU 22 / 32	**Summe Aufwendungen / Auszahlungen operative Gebarung**				**37.300,00**	**37.300,00**	**37.347,51**	**0,00**	**0,00**	**0,00**
SA 0 / SA 1	**(0) Nettoergebnis (21 - 22) / (1) Geldfluss operative Gebarung (31 – 32)**				**-15.400,00**	**-15.400,00**	**-15.442,68**	**0,00**	**0,00**	**0,00**
SU 23	**Summe Haushaltsrücklagen**				**0,00**	**0,00**	**0,00**	**0,00**	**0,00**	**0,00**
SA00	**Nettoergebnis nach Zuw./Entn. Haushaltsrücklagen (Saldo 0 +/- SU23)**				**-15.400,00**	**-15.400,00**	**-15.442,68**			
Investive Gebarung										
SU 33	**Summe Einzahlungen investive Gebarung**							**0,00**	**0,00**	**0,00**
SU 34	**Summe Auszahlungen investive Gebarung**							**0,00**	**0,00**	**0,00**
SA2	**Saldo (2) Geldfluss aus der Investiven Gebarung (33 – 34)**							**0,00**	**0,00**	**0,00**
SA3	**Saldo (3) Nettofinanzierungssaldo (Saldo 1 + Saldo 2)**							**0,00**	**0,00**	**0,00**
Finanzierungstätigkeit										
SU 35	**Summe Einzahlungen aus der Finanzierungstätigkeit**							**0,00**	**0,00**	**0,00**
SU 36	**Summe Auszahlungen aus der Finanzierungstätigkeit**							**0,00**	**0,00**	**0,00**
SA4	**Saldo (4) Geldfluss aus der Finanzierungstätigkeit (35 – 36)**							**0,00**	**0,00**	**0,00**
SA5	**Saldo (5) Geldfluss aus der voranschlagswirksamen Gebarung (Saldo 3 + Saldo 4)**							**0,00**	**0,00**	**0,00**
164	**Förderung der Brandbekämpfung und Brandverhütung**									
164000	**Förderung der Brandbekämpfung und B randverhütung**									
Operative Gebarung										
SU 21 / 31	**Summe Erträge / Einzahlungen operative Gebarung**				**0,00**	**0,00**	**0,00**	**0,00**	**0,00**	**0,00**
1/164000-670000	Versicherungen	2222	3222	24	4.000,00	4.000,00	4.429,80	4.000,00	4.000,00	4.429,80
1/164000-720000	Kostenbeitrag FF Baden	2225	3225	24	2.000,00	2.000,00	1.042,20	2.000,00	2.000,00	1.042,20
SU 22 / 32	**Summe Aufwendungen / Auszahlungen operative Gebarung**				**6.000,00**	**6.000,00**	**5.472,00**	**6.000,00**	**6.000,00**	**5.472,00**
SA 0 / SA 1	**(0) Nettoergebnis (21 - 22) / (1) Geldfluss operative Gebarung (31 – 32)**				**-6.000,00**	**-6.000,00**	**-5.472,00**	**-6.000,00**	**-6.000,00**	**-5.472,00**
SU 23	**Summe Haushaltsrücklagen**				**0,00**	**0,00**	**0,00**	**0,00**	**0,00**	**0,00**
SA00	**Nettoergebnis nach Zuw./Entn. Haushaltsrücklagen (Saldo 0 +/- SU23)**				**-6.000,00**	**-6.000,00**	**-5.472,00**			
Investive Gebarung										
SU 33	**Summe Einzahlungen investive Gebarung**							**0,00**	**0,00**	**0,00**
SU 34	**Summe Auszahlungen investive Gebarung**							**0,00**	**0,00**	**0,00**
SA2	**Saldo (2) Geldfluss aus der Investiven Gebarung (33 – 34)**							**0,00**	**0,00**	**0,00**
SA3	**Saldo (3) Nettofinanzierungssaldo (Saldo 1 + Saldo 2)**							**-6.000,00**	**-6.000,00**	**-5.472,00**
Finanzierungstätigkeit										
SU 35	**Summe Einzahlungen aus der Finanzierungstätigkeit**							**0,00**	**0,00**	**0,00**

		MVAG EH	MVAG FH	VC	QU	Ergebnisvoranschlag VA 2023	Ergebnisvoranschlag VA 2022	Ergebnisvoranschlag RA 2021	Finanzierungsvoranschlag VA 2023	Finanzierungsvoranschlag VA 2022	Finanzierungsvoranschlag RA 2021
SU 36	**Summe Auszahlungen aus der Finanzierungstätigkeit**								**0,00**	**0,00**	**0,00**
SA4	**Saldo (4) Geldfluss aus der Finanzierungstätigkeit (35 – 36)**								**0,00**	**0,00**	**0,00**
SA5	**Saldo (5) Geldfluss aus der voranschlagswirksamen Gebarung (Saldo 3 + Saldo 4)**								**-6.000,00**	**-6.000,00**	**-5.472,00**
17	**Katastrophendienst**										
179	**Sonstige Einrichtungen und Maßnahmen**										
179000	**Sonstige Einrichtungen und Maßnahme n**										
Operative Gebarung											
SU 21 / 31	**Summe Erträge / Einzahlungen operative Gebarung**					**0,00**	**0,00**	**0,00**	**0,00**	**0,00**	**0,00**
1/179000-768000	Katastrophenhilfsdienst	2234	3234		27	1.000,00	300,00	300,00	1.000,00	300,00	300,00
SU 22 / 32	**Summe Aufwendungen / Auszahlungen operative Gebarung**					**1.000,00**	**300,00**	**300,00**	**1.000,00**	**300,00**	**300,00**
SA 0 / SA 1	**(0) Nettoergebnis (21 - 22) / (1) Geldfluss operative Gebarung (31 – 32)**					**-1.000,00**	**-300,00**	**-300,00**	**-1.000,00**	**-300,00**	**-300,00**
SU 23	**Summe Haushaltsrücklagen**					**0,00**	**0,00**	**0,00**	**0,00**	**0,00**	**0,00**
SA00	**Nettoergebnis nach Zuw./Entn. Haushaltsrücklagen (Saldo 0 +/- SU23)**					**-1.000,00**	**-300,00**	**-300,00**			
Investive Gebarung											
SU 33	**Summe Einzahlungen investive Gebarung**								**0,00**	**0,00**	**0,00**
SU 34	**Summe Auszahlungen investive Gebarung**								**0,00**	**0,00**	**0,00**
SA2	**Saldo (2) Geldfluss aus der Investiven Gebarung (33 – 34)**								**0,00**	**0,00**	**0,00**
SA3	**Saldo (3) Nettofinanzierungssaldo (Saldo 1 + Saldo 2)**								**-1.000,00**	**-300,00**	**-300,00**
Finanzierungstätigkeit											
SU 35	**Summe Einzahlungen aus der Finanzierungstätigkeit**								**0,00**	**0,00**	**0,00**
SU 36	**Summe Auszahlungen aus der Finanzierungstätigkeit**								**0,00**	**0,00**	**0,00**
SA4	**Saldo (4) Geldfluss aus der Finanzierungstätigkeit (35 – 36)**								**0,00**	**0,00**	**0,00**
SA5	**Saldo (5) Geldfluss aus der voranschlagswirksamen Gebarung (Saldo 3 + Saldo 4)**								**-1.000,00**	**-300,00**	**-300,00**
18	**Landesverteidigung**										
180	**Zivilschutz**										
180000	**Zivilschutz**										
Operative Gebarung											
SU 21 / 31	**Summe Erträge / Einzahlungen operative Gebarung**					**0,00**	**0,00**	**0,00**	**0,00**	**0,00**	**0,00**
1/180000-726000	Mitgliedsbeitrag Zivilschutz	2225	3225		24	500,00	500,00	463,92	500,00	500,00	463,92
SU 22 / 32	**Summe Aufwendungen / Auszahlungen operative Gebarung**					**500,00**	**500,00**	**463,92**	**500,00**	**500,00**	**463,92**
SA 0 / SA 1	**(0) Nettoergebnis (21 - 22) / (1) Geldfluss operative Gebarung (31 – 32)**					**-500,00**	**-500,00**	**-463,92**	**-500,00**	**-500,00**	**-463,92**
SU 23	**Summe Haushaltsrücklagen**					**0,00**	**0,00**	**0,00**	**0,00**	**0,00**	**0,00**
SA00	**Nettoergebnis nach Zuw./Entn. Haushaltsrücklagen (Saldo 0 +/- SU23)**					**-500,00**	**-500,00**	**-463,92**			

		MVAG EH	MVAG FH	VC QU	Ergebnisvoranschlag VA 2023	Ergebnisvoranschlag VA 2022	Ergebnisvoranschlag RA 2021	Finanzierungsvoranschlag VA 2023	Finanzierungsvoranschlag VA 2022	Finanzierungsvoranschlag RA 2021
Investive Gebarung										
SU 33	**Summe Einzahlungen investive Gebarung**							**0,00**	**0,00**	**0,00**
SU 34	**Summe Auszahlungen investive Gebarung**							**0,00**	**0,00**	**0,00**
SA2	**Saldo (2) Geldfluss aus der Investiven Gebarung (33 – 34)**							**0,00**	**0,00**	**0,00**
SA3	**Saldo (3) Nettofinanzierungssaldo (Saldo 1 + Saldo 2)**							**-500,00**	**-500,00**	**-463,92**
Finanzierungstätigkeit										
SU 35	**Summe Einzahlungen aus der Finanzierungstätigkeit**							**0,00**	**0,00**	**0,00**
SU 36	**Summe Auszahlungen aus der Finanzierungstätigkeit**							**0,00**	**0,00**	**0,00**
SA4	**Saldo (4) Geldfluss aus der Finanzierungstätigkeit (35 – 36)**							**0,00**	**0,00**	**0,00**
SA5	**Saldo (5) Geldfluss aus der voranschlagswirksamen Gebarung (Saldo 3 + Saldo 4)**							**-500,00**	**-500,00**	**-463,92**

		MVAG EH	MVAG FH	VC QU	Ergebnisvoranschlag VA 2023	Ergebnisvoranschlag VA 2022	Ergebnisvoranschlag RA 2021	Finanzierungsvoranschlag VA 2023	Finanzierungsvoranschlag VA 2022	Finanzierungsvoranschlag RA 2021
2	**Unterricht, Erziehung, Sport und Wissenschaft**									
21	**Allgemeinbildender Unterricht**									
211	**Volksschulen**									
211000	**Volksschulen**									
Operative Gebarung										
2/211000+811000	Turnsaalmiete	2115	3115	14	2.500,00	3.000,00	817,98	2.500,00	3.000,00	817,98
2/211000+813000	Erträge aus der Auflösung von Investitionszuschüssen (Kapitaltransfers)	2127			27.600,00	27.600,00	27.636,88			
2/211000+817000	Erträge aus der Auflösung von sonstigen Rückstellungen	2117					8.874,87			
2/211000+861200	Annuitätenzuschuss Darlehen VS	2121	3121	15	300,00	400,00	228,55	300,00	400,00	228,55
SU 21 / 31	**Summe Erträge / Einzahlungen operative Gebarung**				**30.400,00**	**31.000,00**	**37.558,28**	**2.800,00**	**3.400,00**	**1.046,53**
1/211000-400000	Lehrmittel, Anschaffungen	2221	3221	23	2.000,00	2.000,00	1.999,99	2.000,00	2.000,00	1.999,99
1/211000-454000	Reinigungsmaterial	2221	3221	23	2.000,00	1.700,00	1.585,91	2.000,00	1.700,00	1.585,91
1/211000-456000	Büromaterial	2221	3221	23	2.300,00	2.300,00	1.562,90	2.300,00	2.300,00	1.562,90
1/211000-459000	Sonstige Verbrauchsgüter	2221	3221	23	600,00	600,00	86,00	600,00	600,00	86,00
1/211000-511000	Bezüge VB-II	2211	3211	20	35.800,00	27.400,00	21.334,14	35.800,00	27.400,00	21.334,14
1/211000-582000	DGB Sozialvers. VB-II	2212	3212	20	7.200,00	4.200,00	4.421,33	7.200,00	4.200,00	4.421,33
1/211000-582100	DGB Ausgleichsf. VB-II	2212	3212	20	1.400,00	1.500,00	456,70	1.400,00	1.500,00	456,70
1/211000-592000	Dotierung von Rückstellungen für Jubiläumszuwendungen	2214			400,00	400,00				
1/211000-600000	Stromkosten	2222	3222	24	5.700,00	1.900,00	1.705,22	5.700,00	1.900,00	1.705,22
1/211000-600100	Fernwärme	2222	3222	24	20.000,00	16.000,00	8.441,55	20.000,00	16.000,00	8.441,55
1/211000-614000	Instandhaltung Gebäude	2224	3224	24	15.000,00	20.000,00	2.855,60	15.000,00	20.000,00	2.855,60
1/211000-618000	Instandhaltung Schuleinrichtung	2224	3224	24	3.600,00	3.500,00	2.721,88	3.600,00	3.500,00	2.721,88
1/211000-619000	Instandhaltung Sport-+ Turnplätze	2224	3224	24	1.600,00	1.400,00	448,65	1.600,00	1.400,00	448,65
1/211000-621000	Schülertransportkosten	2222	3222	24	100,00	1.300,00	13,90	100,00	1.300,00	13,90
1/211000-630000	Portogebühren	2222	3222	24	300,00	300,00	196,00	300,00	300,00	196,00
1/211000-631000	Telefongebühren	2222	3222	24	1.100,00	500,00	530,95	1.100,00	500,00	530,95
1/211000-670000	Versicherungen	2222	3222	24	2.300,00	2.200,00	1.784,36	2.300,00	2.200,00	1.784,36
1/211000-680000	Planmäßige Abschreibung	2226			26.800,00	26.800,00	26.783,66			
1/211000-711000	Gebühren für die Benützung d. GMD	2225	3225	24	1.400,00	1.400,00	1.229,23	1.400,00	1.400,00	1.229,23
1/211000-725000	Lehrer- und Schülerbücherei	2225	3225	24	500,00	500,00	456,70	500,00	500,00	456,70
1/211000-728000	Unterrichtsfilmbeitrag + Entgelte	2225	3225	24	5.500,00	3.700,00	1.248,28	5.500,00	3.700,00	1.248,28
1/211000-768000	Beistellung von Unterrichtsmaterial	2234	3234	27	3.500,00	2.000,00	1.982,31	3.500,00	2.000,00	1.982,31
SU 22 / 32	**Summe Aufwendungen / Auszahlungen operative Gebarung**				**139.100,00**	**121.600,00**	**81.845,26**	**111.900,00**	**94.400,00**	**55.061,60**
SA 0 / SA 1	**(0) Nettoergebnis (21 - 22) / (1) Geldfluss operative Gebarung (31 – 32)**				**-108.700,00**	**-90.600,00**	**-44.286,98**	**-109.100,00**	**-91.000,00**	**-54.015,07**
SU 23	**Summe Haushaltsrücklagen**				**0,00**	**0,00**	**0,00**	**0,00**	**0,00**	**0,00**

		MVAG EH	MVAG FH	VC	QU	Ergebnisvoranschlag VA 2023	Ergebnisvoranschlag VA 2022	Ergebnisvoranschlag RA 2021	Finanzierungsvoranschlag VA 2023	Finanzierungsvoranschlag VA 2022	Finanzierungsvoranschlag RA 2021
SA00	**Nettoergebnis nach Zuw./Entn. Haushaltsrücklagen (Saldo 0 +/- SU23)**					**-108.700,00**	**-90.600,00**	**-44.286,98**			
Investive Gebarung											
SU 33	**Summe Einzahlungen investive Gebarung**								**0,00**	**0,00**	**0,00**
1/211000-042000	Anschaffungen		3415	2	41				4.000,00	4.000,00	4.188,00
SU 34	**Summe Auszahlungen investive Gebarung**								**4.000,00**	**4.000,00**	**4.188,00**
SA2	**Saldo (2) Geldfluss aus der Investiven Gebarung (33 – 34)**								**-4.000,00**	**-4.000,00**	**-4.188,00**
SA3	**Saldo (3) Nettofinanzierungssaldo (Saldo 1 + Saldo 2)**								**-113.100,00**	**-95.000,00**	**-58.203,07**
Finanzierungstätigkeit											
SU 35	**Summe Einzahlungen aus der Finanzierungstätigkeit**								**0,00**	**0,00**	**0,00**
SU 36	**Summe Auszahlungen aus der Finanzierungstätigkeit**								**0,00**	**0,00**	**0,00**
SA4	**Saldo (4) Geldfluss aus der Finanzierungstätigkeit (35 – 36)**								**0,00**	**0,00**	**0,00**
SA5	**Saldo (5) Geldfluss aus der voranschlagswirksamen Gebarung (Saldo 3 + Saldo 4)**								**-113.100,00**	**-95.000,00**	**-58.203,07**
212	**Hauptschulen**										
212000	**Hauptschulen**										
Operative Gebarung											
SU 21 / 31	**Summe Erträge / Einzahlungen operative Gebarung**					**0,00**	**0,00**	**0,00**	**0,00**	**0,00**	**0,00**
1/212000-752000	Mittelschulen - Schulumlagen	2231	3231		26	55.900,00	55.000,00	45.025,84	55.900,00	55.000,00	45.025,84
SU 22 / 32	**Summe Aufwendungen / Auszahlungen operative Gebarung**					**55.900,00**	**55.000,00**	**45.025,84**	**55.900,00**	**55.000,00**	**45.025,84**
SA 0 / SA 1	**(0) Nettoergebnis (21 - 22) / (1) Geldfluss operative Gebarung (31 – 32)**					**-55.900,00**	**-55.000,00**	**-45.025,84**	**-55.900,00**	**-55.000,00**	**-45.025,84**
SU 23	**Summe Haushaltsrücklagen**					**0,00**	**0,00**	**0,00**	**0,00**	**0,00**	**0,00**
SA00	**Nettoergebnis nach Zuw./Entn. Haushaltsrücklagen (Saldo 0 +/- SU23)**					**-55.900,00**	**-55.000,00**	**-45.025,84**			
Investive Gebarung											
SU 33	**Summe Einzahlungen investive Gebarung**								**0,00**	**0,00**	**0,00**
SU 34	**Summe Auszahlungen investive Gebarung**								**0,00**	**0,00**	**0,00**
SA2	**Saldo (2) Geldfluss aus der Investiven Gebarung (33 – 34)**								**0,00**	**0,00**	**0,00**
SA3	**Saldo (3) Nettofinanzierungssaldo (Saldo 1 + Saldo 2)**								**-55.900,00**	**-55.000,00**	**-45.025,84**
Finanzierungstätigkeit											
SU 35	**Summe Einzahlungen aus der Finanzierungstätigkeit**								**0,00**	**0,00**	**0,00**
SU 36	**Summe Auszahlungen aus der Finanzierungstätigkeit**								**0,00**	**0,00**	**0,00**
SA4	**Saldo (4) Geldfluss aus der Finanzierungstätigkeit (35 – 36)**								**0,00**	**0,00**	**0,00**
SA5	**Saldo (5) Geldfluss aus der voranschlagswirksamen Gebarung (Saldo 3 + Saldo 4)**								**-55.900,00**	**-55.000,00**	**-45.025,84**
213	**Sonderschulen**										
213000	**Sonderschulen**										
Operative Gebarung											
SU 21 / 31	**Summe Erträge / Einzahlungen operative Gebarung**					**0,00**	**0,00**	**0,00**	**0,00**	**0,00**	**0,00**

		MVAG EH	MVAG FH	VC	QU	Ergebnisvoranschlag VA 2023	Ergebnisvoranschlag VA 2022	Ergebnisvoranschlag RA 2021	Finanzierungsvoranschlag VA 2023	Finanzierungsvoranschlag VA 2022	Finanzierungsvoranschlag RA 2021
1/213000-752000	Sonderschulen - Schulumlagen	2231	3231		26	27.100,00	15.000,00	5.701,05	27.100,00	15.000,00	5.701,05
SU 22 / 32	**Summe Aufwendungen / Auszahlungen operative Gebarung**					**27.100,00**	**15.000,00**	**5.701,05**	**27.100,00**	**15.000,00**	**5.701,05**
SA 0 / SA 1	**(0) Nettoergebnis (21 - 22) / (1) Geldfluss operative Gebarung (31 – 32)**					**-27.100,00**	**-15.000,00**	**-5.701,05**	**-27.100,00**	**-15.000,00**	**-5.701,05**
SU 23	**Summe Haushaltsrücklagen**					**0,00**	**0,00**	**0,00**	**0,00**	**0,00**	**0,00**
SA00	**Nettoergebnis nach Zuw./Entn. Haushaltsrücklagen (Saldo 0 +/- SU23)**					**-27.100,00**	**-15.000,00**	**-5.701,05**			
Investive Gebarung											
SU 33	**Summe Einzahlungen investive Gebarung**								**0,00**	**0,00**	**0,00**
SU 34	**Summe Auszahlungen investive Gebarung**								**0,00**	**0,00**	**0,00**
SA2	**Saldo (2) Geldfluss aus der Investiven Gebarung (33 – 34)**								**0,00**	**0,00**	**0,00**
SA3	**Saldo (3) Nettofinanzierungssaldo (Saldo 1 + Saldo 2)**								**-27.100,00**	**-15.000,00**	**-5.701,05**
Finanzierungstätigkeit											
SU 35	**Summe Einzahlungen aus der Finanzierungstätigkeit**								**0,00**	**0,00**	**0,00**
SU 36	**Summe Auszahlungen aus der Finanzierungstätigkeit**								**0,00**	**0,00**	**0,00**
SA4	**Saldo (4) Geldfluss aus der Finanzierungstätigkeit (35 – 36)**								**0,00**	**0,00**	**0,00**
SA5	**Saldo (5) Geldfluss aus der voranschlagswirksamen Gebarung (Saldo 3 + Saldo 4)**								**-27.100,00**	**-15.000,00**	**-5.701,05**
214	**Polytechnische Schulen**										
214000	**Polytechnische Schulen**										
Operative Gebarung											
SU 21 / 31	**Summe Erträge / Einzahlungen operative Gebarung**					**0,00**	**0,00**	**0,00**	**0,00**	**0,00**	**0,00**
1/214000-752000	Polyt.LG - Schulumlagen	2231	3231		26	9.000,00	13.000,00	-1.639,48	9.000,00	13.000,00	-1.639,48
SU 22 / 32	**Summe Aufwendungen / Auszahlungen operative Gebarung**					**9.000,00**	**13.000,00**	**-1.639,48**	**9.000,00**	**13.000,00**	**-1.639,48**
SA 0 / SA 1	**(0) Nettoergebnis (21 - 22) / (1) Geldfluss operative Gebarung (31 – 32)**					**-9.000,00**	**-13.000,00**	**1.639,48**	**-9.000,00**	**-13.000,00**	**1.639,48**
SU 23	**Summe Haushaltsrücklagen**					**0,00**	**0,00**	**0,00**	**0,00**	**0,00**	**0,00**
SA00	**Nettoergebnis nach Zuw./Entn. Haushaltsrücklagen (Saldo 0 +/- SU23)**					**-9.000,00**	**-13.000,00**	**1.639,48**			
Investive Gebarung											
SU 33	**Summe Einzahlungen investive Gebarung**								**0,00**	**0,00**	**0,00**
SU 34	**Summe Auszahlungen investive Gebarung**								**0,00**	**0,00**	**0,00**
SA2	**Saldo (2) Geldfluss aus der Investiven Gebarung (33 – 34)**								**0,00**	**0,00**	**0,00**
SA3	**Saldo (3) Nettofinanzierungssaldo (Saldo 1 + Saldo 2)**								**-9.000,00**	**-13.000,00**	**1.639,48**
Finanzierungstätigkeit											
SU 35	**Summe Einzahlungen aus der Finanzierungstätigkeit**								**0,00**	**0,00**	**0,00**
SU 36	**Summe Auszahlungen aus der Finanzierungstätigkeit**								**0,00**	**0,00**	**0,00**
SA4	**Saldo (4) Geldfluss aus der Finanzierungstätigkeit (35 – 36)**								**0,00**	**0,00**	**0,00**
SA5	**Saldo (5) Geldfluss aus der voranschlagswirksamen Gebarung (Saldo 3 + Saldo 4)**								**-9.000,00**	**-13.000,00**	**1.639,48**

		MVAG EH	MVAG FH	VC QU	Ergebnisvoranschlag VA 2023	Ergebnisvoranschlag VA 2022	Ergebnisvoranschlag RA 2021	Finanzierungsvoranschlag VA 2023	Finanzierungsvoranschlag VA 2022	Finanzierungsvoranschlag RA 2021
22	**Berufsbildender Unterricht; Anstalten der Lehrer- und Erzieherbildung**									
220	**Berufsbildende Pflichtschulen**									
220000	**Berufsbildende Pflichtschulen**									
Operative Gebarung										
SU 21 / 31	**Summe Erträge / Einzahlungen operative Gebarung**				**0,00**	**0,00**	**0,00**	**0,00**	**0,00**	**0,00**
1/220000-751000	Berufschulerhaltungsbeitrag	2231	3231	26	33.000,00	35.000,00	34.980,00	33.000,00	35.000,00	34.980,00
SU 22 / 32	**Summe Aufwendungen / Auszahlungen operative Gebarung**				**33.000,00**	**35.000,00**	**34.980,00**	**33.000,00**	**35.000,00**	**34.980,00**
SA 0 / SA 1	**(0) Nettoergebnis (21 - 22) / (1) Geldfluss operative Gebarung (31 – 32)**				**-33.000,00**	**-35.000,00**	**-34.980,00**	**-33.000,00**	**-35.000,00**	**-34.980,00**
SU 23	**Summe Haushaltsrücklagen**				**0,00**	**0,00**	**0,00**	**0,00**	**0,00**	**0,00**
SA00	**Nettoergebnis nach Zuw./Entn. Haushaltsrücklagen (Saldo 0 +/- SU23)**				**-33.000,00**	**-35.000,00**	**-34.980,00**			
Investive Gebarung										
SU 33	**Summe Einzahlungen investive Gebarung**							**0,00**	**0,00**	**0,00**
SU 34	**Summe Auszahlungen investive Gebarung**							**0,00**	**0,00**	**0,00**
SA2	**Saldo (2) Geldfluss aus der Investiven Gebarung (33 – 34)**							**0,00**	**0,00**	**0,00**
SA3	**Saldo (3) Nettofinanzierungssaldo (Saldo 1 + Saldo 2)**							**-33.000,00**	**-35.000,00**	**-34.980,00**
Finanzierungstätigkeit										
SU 35	**Summe Einzahlungen aus der Finanzierungstätigkeit**							**0,00**	**0,00**	**0,00**
SU 36	**Summe Auszahlungen aus der Finanzierungstätigkeit**							**0,00**	**0,00**	**0,00**
SA4	**Saldo (4) Geldfluss aus der Finanzierungstätigkeit (35 – 36)**							**0,00**	**0,00**	**0,00**
SA5	**Saldo (5) Geldfluss aus der voranschlagswirksamen Gebarung (Saldo 3 + Saldo 4)**							**-33.000,00**	**-35.000,00**	**-34.980,00**
23	**Förderung des Unterrichts**									
232	**Schülerbetreuung**									
232000	**Schülerbetreuung**									
Operative Gebarung										
2/232000+803000	Veräußerungen von technischen Anlagen, Fahrzeugen und Maschinen	2116		31	15.000,00					
SU 21 / 31	**Summe Erträge / Einzahlungen operative Gebarung**				**15.000,00**	**0,00**	**0,00**	**0,00**	**0,00**	**0,00**
1/232000-452000	Schulbus - Treibstoff	2221	3221	23	4.000,00	3.000,00	1.371,52	4.000,00	3.000,00	1.371,52
1/232000-617000	Schulbus - Instandhaltung	2224	3224	24	5.000,00	4.000,00	1.705,27	5.000,00	4.000,00	1.705,27
1/232000-670000	Schulbus - Versicherungen	2222	3222	24	2.500,00	2.000,00	1.062,82	2.500,00	2.000,00	1.062,82
SU 22 / 32	**Summe Aufwendungen / Auszahlungen operative Gebarung**				**11.500,00**	**9.000,00**	**4.139,61**	**11.500,00**	**9.000,00**	**4.139,61**
SA 0 / SA 1	**(0) Nettoergebnis (21 - 22) / (1) Geldfluss operative Gebarung (31 – 32)**				**3.500,00**	**-9.000,00**	**-4.139,61**	**-11.500,00**	**-9.000,00**	**-4.139,61**
SU 23	**Summe Haushaltsrücklagen**				**0,00**	**0,00**	**0,00**	**0,00**	**0,00**	**0,00**
SA00	**Nettoergebnis nach Zuw./Entn. Haushaltsrücklagen (Saldo 0 +/- SU23)**				**3.500,00**	**-9.000,00**	**-4.139,61**			

		MVAG EH	MVAG FH	VC QU	Ergebnisvoranschlag VA 2023	Ergebnisvoranschlag VA 2022	Ergebnisvoranschlag RA 2021	Finanzierungsvoranschlag VA 2023	Finanzierungsvoranschlag VA 2022	Finanzierungsvoranschlag RA 2021
Investive Gebarung										
2/232000+803000	Veräußerungen von technischen Anlagen, Fahrzeugen und Maschinen		3314	31				15.000,00		
SU 33	**Summe Einzahlungen investive Gebarung**							**15.000,00**	**0,00**	**0,00**
SU 34	**Summe Auszahlungen investive Gebarung**							**0,00**	**0,00**	**0,00**
SA2	**Saldo (2) Geldfluss aus der Investiven Gebarung (33 – 34)**							**15.000,00**	**0,00**	**0,00**
SA3	**Saldo (3) Nettofinanzierungssaldo (Saldo 1 + Saldo 2)**							**3.500,00**	**-9.000,00**	**-4.139,61**
Finanzierungstätigkeit										
SU 35	**Summe Einzahlungen aus der Finanzierungstätigkeit**							**0,00**	**0,00**	**0,00**
SU 36	**Summe Auszahlungen aus der Finanzierungstätigkeit**							**0,00**	**0,00**	**0,00**
SA4	**Saldo (4) Geldfluss aus der Finanzierungstätigkeit (35 – 36)**							**0,00**	**0,00**	**0,00**
SA5	**Saldo (5) Geldfluss aus der voranschlagswirksamen Gebarung (Saldo 3 + Saldo 4)**							**3.500,00**	**-9.000,00**	**-4.139,61**
24	**Vorschulische Erziehung**									
240	**Kindergärten**									
240000	**Kindergärten**									
Operative Gebarung										
2/240000+808100	Stromverkauf - OEMAG	2116	3116	16	2.700,00	3.200,00	3.116,98	2.700,00	3.200,00	3.116,98
2/240000+810000	Elternbeiträge 13 %	2114	3114	13	35.000,00	33.000,00	39.788,58	35.000,00	33.000,00	38.911,30
2/240000+813000	Erträge aus der Auflösung von Investitionszuschüssen (Kapitaltransfers)	2127			7.800,00	7.800,00	7.819,84			
2/240000+816000	Kostenersätze IVW2	2114	3114	13			1.000,00			1.000,00
2/240000+828000	Ersätze f. Kinderbetreuung	2116	3116	18	9.000,00	9.000,00	14.219,00	9.000,00	9.000,00	14.219,00
2/240000+861200	Annuitätenzuschuss KDG SGF + KIP	2121	3121	15	2.300,00	3.300,00	4.522,29	2.300,00	3.300,00	4.522,29
2/240000+863000	AMS Leistungszuerkennung	2121	3121	15			2.333,70			2.333,70
SU 21 / 31	**Summe Erträge / Einzahlungen operative Gebarung**				**56.800,00**	**56.300,00**	**72.800,39**	**49.000,00**	**48.500,00**	**64.103,27**
1/240000-400000	Spiele + Anschaffungen HLG.	2221	3221	23	7.600,00	7.600,00	6.233,90	7.600,00	7.600,00	6.233,90
1/240000-400100	Spiele + Anschaffungen SGF.	2221	3221	23	7.600,00	7.600,00	1.962,14	7.600,00	7.600,00	1.962,14
1/240000-430000	Küchenbedarf, Lebensmittel	2221	3221	23	19.000,00	16.000,00	14.968,80	19.000,00	16.000,00	14.968,80
1/240000-454000	Reinigungsmaterial 20 %	2221	3221	23	4.000,00	3.000,00	2.063,57	4.000,00	3.000,00	2.063,57
1/240000-456000	Büromaterial 20 %	2221	3221	23	1.500,00	1.500,00	1.030,65	1.500,00	1.500,00	1.030,65
1/240000-459000	Sonstige Verbrauchstgüter 20 % HLG	2221	3221	23	2.700,00	2.500,00	2.542,19	2.700,00	2.500,00	2.542,19
1/240000-459010	Sonstige Verbrauchsgüter 20 % SGF.	2221	3221	23	2.700,00	2.500,00	1.878,17	2.700,00	2.500,00	1.878,17
1/240000-459100	Sonstige Verbrauchsgüter 13 % HLG.	2221	3221	23	700,00	700,00	877,62	700,00	700,00	877,62
1/240000-459110	Sonstige Verbrauchsgüter 13 % SGF.	2221	3221	23	700,00	700,00	1.080,70	700,00	700,00	1.080,70
1/240000-511000	Bezüge VB II	2211	3211	20	110.200,00	67.000,00	65.999,44	110.200,00	67.000,00	65.999,44
1/240000-521000	Bezüge ganzj. Beschäftigte	2211	3211	20	39.000,00	60.000,00	51.586,81	39.000,00	60.000,00	51.586,81
1/240000-582000	DGB Sozialvers. VB II	2212	3212	20	27.300,00	25.000,00	24.711,37	27.300,00	25.000,00	24.711,37

		MVAG		VC QU	Ergebnisvoranschlag			Finanzierungsvoranschlag		
		EH	FH		VA 2023	VA 2022	RA 2021	VA 2023	VA 2022	RA 2021
1/240000-582100	DGB Ausgleichsf. VB II	2212	3212	20	5.600,00	4.500,00	4.539,66	5.600,00	4.500,00	4.539,66
1/240000-592000	Dotierung von Rückstellungen für Jubiläumszuwendungen	2214			1.600,00	800,00	9.596,13			
1/240000-600000	Stromkosten	2222	3222	24	11.100,00	3.700,00	3.463,28	11.100,00	3.700,00	3.463,28
1/240000-600100	Fernwärme	2222	3222	24	4.400,00	3.500,00	2.479,78	4.400,00	3.500,00	2.479,78
1/240000-614000	Instandhaltung d. Gebäude 20 %	2224	3224	24	12.000,00	20.000,00	7.717,46	12.000,00	20.000,00	7.717,46
1/240000-618000	Instandhaltung d. Einrichtung 20 %	2224	3224	24	5.000,00	5.000,00	4.076,95	5.000,00	5.000,00	4.076,95
1/240000-620000	Transportkosten f. Kinder 20 %	2222	3222	24	3.000,00	2.500,00	2.000,00	3.000,00	2.500,00	2.000,00
1/240000-630000	Portogebühren	2222	3222	24	300,00	300,00	158,33	300,00	300,00	158,33
1/240000-631000	Telefongebühren	2222	3222	24	1.400,00	1.300,00	964,61	1.400,00	1.300,00	964,61
1/240000-670000	Versicherungen	2222	3222	24	2.200,00	1.900,00	1.561,95	2.200,00	1.900,00	1.561,95
1/240000-680000	Planmäßige Abschreibung	2226			16.700,00	18.700,00	20.745,81			
1/240000-710000	Öffentliche Abgaben, ohne Gebühren gemäß FAG	2225	3225	24	100,00		6,71	100,00		6,71
1/240000-711000	Gebühren für die Benützung GMD	2225	3225	24	1.500,00	1.500,00	1.136,28	1.500,00	1.500,00	1.136,28
1/240000-729000	Sonstige Ausgaben	2225	3225	24	2.000,00	2.000,00		2.000,00	2.000,00	
SU 22 / 32	**Summe Aufwendungen / Auszahlungen operative Gebarung**				**289.900,00**	**259.800,00**	**233.382,31**	**271.600,00**	**240.300,00**	**203.040,37**
SA 0 / SA 1	**(0) Nettoergebnis (21 - 22) / (1) Geldfluss operative Gebarung (31 – 32)**				**-233.100,00**	**-203.500,00**	**-160.581,92**	**-222.600,00**	**-191.800,00**	**-138.937,10**
1/240000-794001	Zuweisung an zweckgebundene Haushaltsrücklagen	2401					33,02			
SU 23	**Summe Haushaltsrücklagen**				**0,00**	**0,00**	**-33,02**	**0,00**	**0,00**	**0,00**
SA00	**Nettoergebnis nach Zuw./Entn. Haushaltsrücklagen (Saldo 0 +/- SU23)**				**-233.100,00**	**-203.500,00**	**-160.614,94**			
Investive Gebarung										
SU 33	**Summe Einzahlungen investive Gebarung**							**0,00**	**0,00**	**0,00**
SU 34	**Summe Auszahlungen investive Gebarung**							**0,00**	**0,00**	**0,00**
SA2	**Saldo (2) Geldfluss aus der Investiven Gebarung (33 – 34)**							**0,00**	**0,00**	**0,00**
SA3	**Saldo (3) Nettofinanzierungssaldo (Saldo 1 + Saldo 2)**							**-222.600,00**	**-191.800,00**	**-138.937,10**
Finanzierungstätigkeit										
SU 35	**Summe Einzahlungen aus der Finanzierungstätigkeit**							**0,00**	**0,00**	**0,00**
SU 36	**Summe Auszahlungen aus der Finanzierungstätigkeit**							**0,00**	**0,00**	**0,00**
SA4	**Saldo (4) Geldfluss aus der Finanzierungstätigkeit (35 – 36)**							**0,00**	**0,00**	**0,00**
SA5	**Saldo (5) Geldfluss aus der voranschlagswirksamen Gebarung (Saldo 3 + Saldo 4)**							**-222.600,00**	**-191.800,00**	**-138.937,10**

		MVAG EH	MVAG FH	VC QU	Ergebnisvoranschlag VA 2023	Ergebnisvoranschlag VA 2022	Ergebnisvoranschlag RA 2021	Finanzierungsvoranschlag VA 2023	Finanzierungsvoranschlag VA 2022	Finanzierungsvoranschlag RA 2021
25	**Außerschulische Jugenderziehung**									
250	**Schülerhorte**									
250000	**Schülerhorte**									
Operative Gebarung										
2/250000+810000	Hort - Elternbeiträge	2114	3114	13	18.000,00	15.000,00	15.855,00	18.000,00	15.000,00	15.226,50
SU 21 / 31	**Summe Erträge / Einzahlungen operative Gebarung**				**18.000,00**	**15.000,00**	**15.855,00**	**18.000,00**	**15.000,00**	**15.226,50**
1/250000-400000	Geringwertige Wirtschaftsgüter (GWG)	2221	3221	23	3.500,00	3.500,00	345,05	3.500,00	3.500,00	345,05
1/250000-430000	Hort - Küchenbedarf, Lebensmittel	2221	3221	23	16.000,00	14.100,00	8.309,46	16.000,00	14.100,00	8.309,46
1/250000-511000	Bezüge der Bediensteten	2211	3211	20	13.200,00	12.000,00	10.507,86	13.200,00	12.000,00	10.507,86
1/250000-582000	DGB Sozialversicherung VB	2212	3212	20	2.500,00	2.300,00	2.200,00	2.500,00	2.300,00	2.200,00
1/250000-582100	DGB Ausgleichsf. VB	2212	3212	20	1.000,00	900,00	800,00	1.000,00	900,00	800,00
1/250000-754100	NÖ Familienland - HORT	2231	3231	26	35.000,00	35.000,00	35.887,58	35.000,00	35.000,00	35.887,58
SU 22 / 32	**Summe Aufwendungen / Auszahlungen operative Gebarung**				**71.200,00**	**67.800,00**	**58.049,95**	**71.200,00**	**67.800,00**	**58.049,95**
SA 0 / SA 1	**(0) Nettoergebnis (21 - 22) / (1) Geldfluss operative Gebarung (31 – 32)**				**-53.200,00**	**-52.800,00**	**-42.194,95**	**-53.200,00**	**-52.800,00**	**-42.823,45**
SU 23	**Summe Haushaltsrücklagen**				**0,00**	**0,00**	**0,00**	**0,00**	**0,00**	**0,00**
SA00	**Nettoergebnis nach Zuw./Entn. Haushaltsrücklagen (Saldo 0 +/- SU23)**				**-53.200,00**	**-52.800,00**	**-42.194,95**			
Investive Gebarung										
SU 33	**Summe Einzahlungen investive Gebarung**							**0,00**	**0,00**	**0,00**
SU 34	**Summe Auszahlungen investive Gebarung**							**0,00**	**0,00**	**0,00**
SA2	**Saldo (2) Geldfluss aus der Investiven Gebarung (33 – 34)**							**0,00**	**0,00**	**0,00**
SA3	**Saldo (3) Nettofinanzierungssaldo (Saldo 1 + Saldo 2)**							**-53.200,00**	**-52.800,00**	**-42.823,45**
Finanzierungstätigkeit										
SU 35	**Summe Einzahlungen aus der Finanzierungstätigkeit**							**0,00**	**0,00**	**0,00**
SU 36	**Summe Auszahlungen aus der Finanzierungstätigkeit**							**0,00**	**0,00**	**0,00**
SA4	**Saldo (4) Geldfluss aus der Finanzierungstätigkeit (35 – 36)**							**0,00**	**0,00**	**0,00**
SA5	**Saldo (5) Geldfluss aus der voranschlagswirksamen Gebarung (Saldo 3 + Saldo 4)**							**-53.200,00**	**-52.800,00**	**-42.823,45**
259	**Sonstige Einrichtungen und Maßnahmen**									
259000	**Sonstige Einrichtungen und Maßnahme n**									
Operative Gebarung										
SU 21 / 31	**Summe Erträge / Einzahlungen operative Gebarung**				**0,00**	**0,00**	**0,00**	**0,00**	**0,00**	**0,00**
1/259000-728000	Ferienspiel	2225	3225	24	5.000,00	5.000,00		5.000,00	5.000,00	
1/259000-757000	Subvention z. Jugendförderung	2234	3234	27	1.000,00		3.600,00	1.000,00		3.600,00
SU 22 / 32	**Summe Aufwendungen / Auszahlungen operative Gebarung**				**6.000,00**	**5.000,00**	**3.600,00**	**6.000,00**	**5.000,00**	**3.600,00**
SA 0 / SA 1	**(0) Nettoergebnis (21 - 22) / (1) Geldfluss operative Gebarung (31 – 32)**				**-6.000,00**	**-5.000,00**	**-3.600,00**	**-6.000,00**	**-5.000,00**	**-3.600,00**
SU 23	**Summe Haushaltsrücklagen**				**0,00**	**0,00**	**0,00**	**0,00**	**0,00**	**0,00**
SA00	**Nettoergebnis nach Zuw./Entn. Haushaltsrücklagen (Saldo 0 +/- SU23)**				**-6.000,00**	**-5.000,00**	**-3.600,00**			

		MVAG EH	MVAG FH	VC QU	Ergebnisvoranschlag VA 2023	Ergebnisvoranschlag VA 2022	Ergebnisvoranschlag RA 2021	Finanzierungsvoranschlag VA 2023	Finanzierungsvoranschlag VA 2022	Finanzierungsvoranschlag RA 2021
Investive Gebarung										
SU 33	**Summe Einzahlungen investive Gebarung**							**0,00**	**0,00**	**0,00**
SU 34	**Summe Auszahlungen investive Gebarung**							**0,00**	**0,00**	**0,00**
SA2	**Saldo (2) Geldfluss aus der Investiven Gebarung (33 – 34)**							**0,00**	**0,00**	**0,00**
SA3	**Saldo (3) Nettofinanzierungssaldo (Saldo 1 + Saldo 2)**							**-6.000,00**	**-5.000,00**	**-3.600,00**
Finanzierungstätigkeit										
SU 35	**Summe Einzahlungen aus der Finanzierungstätigkeit**							**0,00**	**0,00**	**0,00**
SU 36	**Summe Auszahlungen aus der Finanzierungstätigkeit**							**0,00**	**0,00**	**0,00**
SA4	**Saldo (4) Geldfluss aus der Finanzierungstätigkeit (35 – 36)**							**0,00**	**0,00**	**0,00**
SA5	**Saldo (5) Geldfluss aus der voranschlagswirksamen Gebarung (Saldo 3 + Saldo 4)**							**-6.000,00**	**-5.000,00**	**-3.600,00**
26	**Sport und außerschulische Leibeserziehung**									
262	**Sportplätze**									
262000	**Sportplätze**									
Operative Gebarung										
2/262000+810000	Erträge E-Mobilität Ladevorgänge	2114	3114	13	1.300,00	1.300,00	1.285,97	1.300,00	1.300,00	1.285,97
2/262000+813000	Erträge aus der Auflösung von Investitionszuschüssen (Kapitaltransfers)	2127			500,00	500,00	549,00			
SU 21 / 31	**Summe Erträge / Einzahlungen operative Gebarung**				**1.800,00**	**1.800,00**	**1.834,97**	**1.300,00**	**1.300,00**	**1.285,97**
1/262000-613000	Instandhaltung d. Sportanlagen	2224	3224	24	1.700,00	1.600,00	1.344,73	1.700,00	1.600,00	1.344,73
1/262000-680000	Planmäßige Abschreibung	2226			2.700,00	2.700,00	2.747,70			
SU 22 / 32	**Summe Aufwendungen / Auszahlungen operative Gebarung**				**4.400,00**	**4.300,00**	**4.092,43**	**1.700,00**	**1.600,00**	**1.344,73**
SA 0 / SA 1	**(0) Nettoergebnis (21 - 22) / (1) Geldfluss operative Gebarung (31 – 32)**				**-2.600,00**	**-2.500,00**	**-2.257,46**	**-400,00**	**-300,00**	**-58,76**
SU 23	**Summe Haushaltsrücklagen**				**0,00**	**0,00**	**0,00**	**0,00**	**0,00**	**0,00**
SA00	**Nettoergebnis nach Zuw./Entn. Haushaltsrücklagen (Saldo 0 +/- SU23)**				**-2.600,00**	**-2.500,00**	**-2.257,46**			
Investive Gebarung										
SU 33	**Summe Einzahlungen investive Gebarung**							**0,00**	**0,00**	**0,00**
SU 34	**Summe Auszahlungen investive Gebarung**							**0,00**	**0,00**	**0,00**
SA2	**Saldo (2) Geldfluss aus der Investiven Gebarung (33 – 34)**							**0,00**	**0,00**	**0,00**
SA3	**Saldo (3) Nettofinanzierungssaldo (Saldo 1 + Saldo 2)**							**-400,00**	**-300,00**	**-58,76**
Finanzierungstätigkeit										
SU 35	**Summe Einzahlungen aus der Finanzierungstätigkeit**							**0,00**	**0,00**	**0,00**
SU 36	**Summe Auszahlungen aus der Finanzierungstätigkeit**							**0,00**	**0,00**	**0,00**
SA4	**Saldo (4) Geldfluss aus der Finanzierungstätigkeit (35 – 36)**							**0,00**	**0,00**	**0,00**
SA5	**Saldo (5) Geldfluss aus der voranschlagswirksamen Gebarung (Saldo 3 + Saldo 4)**							**-400,00**	**-300,00**	**-58,76**

		MVAG EH	MVAG FH	VC QU	Ergebnisvoranschlag VA 2023	Ergebnisvoranschlag VA 2022	Ergebnisvoranschlag RA 2021	Finanzierungsvoranschlag VA 2023	Finanzierungsvoranschlag VA 2022	Finanzierungsvoranschlag RA 2021
28	**Forschung und Wissenschaft**									
282	**Studienbeihilfen**									
282000	**Studienbeihilfen**									
Operative Gebarung										
SU 21 / 31	**Summe Erträge / Einzahlungen operative Gebarung**				**0,00**	**0,00**	**0,00**	**0,00**	**0,00**	**0,00**
1/282000-768000	NÖ Semesterticket	2234	3234	27	1.000,00	3.900,00		1.000,00	3.900,00	
SU 22 / 32	**Summe Aufwendungen / Auszahlungen operative Gebarung**				**1.000,00**	**3.900,00**	**0,00**	**1.000,00**	**3.900,00**	**0,00**
SA 0 / SA 1	**(0) Nettoergebnis (21 - 22) / (1) Geldfluss operative Gebarung (31 – 32)**				**-1.000,00**	**-3.900,00**	**0,00**	**-1.000,00**	**-3.900,00**	**0,00**
SU 23	**Summe Haushaltsrücklagen**				**0,00**	**0,00**	**0,00**	**0,00**	**0,00**	**0,00**
SA00	**Nettoergebnis nach Zuw./Entn. Haushaltsrücklagen (Saldo 0 +/- SU23)**				**-1.000,00**	**-3.900,00**	**0,00**			
Investive Gebarung										
SU 33	**Summe Einzahlungen investive Gebarung**							**0,00**	**0,00**	**0,00**
SU 34	**Summe Auszahlungen investive Gebarung**							**0,00**	**0,00**	**0,00**
SA2	**Saldo (2) Geldfluss aus der Investiven Gebarung (33 – 34)**							**0,00**	**0,00**	**0,00**
SA3	**Saldo (3) Nettofinanzierungssaldo (Saldo 1 + Saldo 2)**							**-1.000,00**	**-3.900,00**	**0,00**
Finanzierungstätigkeit										
SU 35	**Summe Einzahlungen aus der Finanzierungstätigkeit**							**0,00**	**0,00**	**0,00**
SU 36	**Summe Auszahlungen aus der Finanzierungstätigkeit**							**0,00**	**0,00**	**0,00**
SA4	**Saldo (4) Geldfluss aus der Finanzierungstätigkeit (35 – 36)**							**0,00**	**0,00**	**0,00**
SA5	**Saldo (5) Geldfluss aus der voranschlagswirksamen Gebarung (Saldo 3 + Saldo 4)**							**-1.000,00**	**-3.900,00**	**0,00**

		MVAG EH	MVAG FH	VC QU	Ergebnisvoranschlag VA 2023	Ergebnisvoranschlag VA 2022	Ergebnisvoranschlag RA 2021	Finanzierungsvoranschlag VA 2023	Finanzierungsvoranschlag VA 2022	Finanzierungsvoranschlag RA 2021
3	**Kunst, Kultur und Kultus**									
32	**Musik und darstellende Kunst**									
321	**Einrichtungen der Musikpflege**									
321000	**Einrichtungen der Musikpflege**									
Operative Gebarung										
SU 21 / 31	**Summe Erträge / Einzahlungen operative Gebarung**				**0,00**	**0,00**	**0,00**	**0,00**	**0,00**	**0,00**
1/321000-680000	Planmäßige Abschreibung	2226			38.700,00	38.700,00	38.696,17			
1/321000-757000	Zuschüsse an Musikverein	2234	3234	27	3.000,00	3.000,00	3.000,00	3.000,00	3.000,00	3.000,00
1/321000-757100	Unterrichtsbeitrag	2234	3234	27	5.000,00	5.000,00	3.072,38	5.000,00	5.000,00	3.072,38
SU 22 / 32	**Summe Aufwendungen / Auszahlungen operative Gebarung**				**46.700,00**	**46.700,00**	**44.768,55**	**8.000,00**	**8.000,00**	**6.072,38**
SA 0 / SA 1	**(0) Nettoergebnis (21 - 22) / (1) Geldfluss operative Gebarung (31 – 32)**				**-46.700,00**	**-46.700,00**	**-44.768,55**	**-8.000,00**	**-8.000,00**	**-6.072,38**
SU 23	**Summe Haushaltsrücklagen**				**0,00**	**0,00**	**0,00**	**0,00**	**0,00**	**0,00**
SA00	**Nettoergebnis nach Zuw./Entn. Haushaltsrücklagen (Saldo 0 +/- SU23)**				**-46.700,00**	**-46.700,00**	**-44.768,55**			
Investive Gebarung										
SU 33	**Summe Einzahlungen investive Gebarung**							**0,00**	**0,00**	**0,00**
SU 34	**Summe Auszahlungen investive Gebarung**							**0,00**	**0,00**	**0,00**
SA2	**Saldo (2) Geldfluss aus der Investiven Gebarung (33 – 34)**							**0,00**	**0,00**	**0,00**
SA3	**Saldo (3) Nettofinanzierungssaldo (Saldo 1 + Saldo 2)**							**-8.000,00**	**-8.000,00**	**-6.072,38**
Finanzierungstätigkeit										
SU 35	**Summe Einzahlungen aus der Finanzierungstätigkeit**							**0,00**	**0,00**	**0,00**
SU 36	**Summe Auszahlungen aus der Finanzierungstätigkeit**							**0,00**	**0,00**	**0,00**
SA4	**Saldo (4) Geldfluss aus der Finanzierungstätigkeit (35 – 36)**							**0,00**	**0,00**	**0,00**
SA5	**Saldo (5) Geldfluss aus der voranschlagswirksamen Gebarung (Saldo 3 + Saldo 4)**							**-8.000,00**	**-8.000,00**	**-6.072,38**
39	**Kultus**									
390	**Kirchliche Angelegenheiten**									
390000	**Kirchliche Angelegenheiten**									
Operative Gebarung										
SU 21 / 31	**Summe Erträge / Einzahlungen operative Gebarung**				**0,00**	**0,00**	**0,00**	**0,00**	**0,00**	**0,00**
1/390000-729000	Aufwendung f. Kirchen	2225	3225	24	400,00	400,00		400,00	400,00	
SU 22 / 32	**Summe Aufwendungen / Auszahlungen operative Gebarung**				**400,00**	**400,00**	**0,00**	**400,00**	**400,00**	**0,00**
SA 0 / SA 1	**(0) Nettoergebnis (21 - 22) / (1) Geldfluss operative Gebarung (31 – 32)**				**-400,00**	**-400,00**	**0,00**	**-400,00**	**-400,00**	**0,00**
SU 23	**Summe Haushaltsrücklagen**				**0,00**	**0,00**	**0,00**	**0,00**	**0,00**	**0,00**
SA00	**Nettoergebnis nach Zuw./Entn. Haushaltsrücklagen (Saldo 0 +/- SU23)**				**-400,00**	**-400,00**	**0,00**			

		MVAG EH	MVAG FH	VC QU	Ergebnisvoranschlag VA 2023	Ergebnisvoranschlag VA 2022	Ergebnisvoranschlag RA 2021	Finanzierungsvoranschlag VA 2023	Finanzierungsvoranschlag VA 2022	Finanzierungsvoranschlag RA 2021
Investive Gebarung										
SU 33	**Summe Einzahlungen investive Gebarung**							**0,00**	**0,00**	**0,00**
SU 34	**Summe Auszahlungen investive Gebarung**							**0,00**	**0,00**	**0,00**
SA2	**Saldo (2) Geldfluss aus der Investiven Gebarung (33 – 34)**							**0,00**	**0,00**	**0,00**
SA3	**Saldo (3) Nettofinanzierungssaldo (Saldo 1 + Saldo 2)**							**-400,00**	**-400,00**	**0,00**
Finanzierungstätigkeit										
SU 35	**Summe Einzahlungen aus der Finanzierungstätigkeit**							**0,00**	**0,00**	**0,00**
SU 36	**Summe Auszahlungen aus der Finanzierungstätigkeit**							**0,00**	**0,00**	**0,00**
SA4	**Saldo (4) Geldfluss aus der Finanzierungstätigkeit (35 – 36)**							**0,00**	**0,00**	**0,00**
SA5	**Saldo (5) Geldfluss aus der voranschlagswirksamen Gebarung (Saldo 3 + Saldo 4)**							**-400,00**	**-400,00**	**0,00**

		MVAG EH	MVAG FH	VC QU	Ergebnisvoranschlag VA 2023	Ergebnisvoranschlag VA 2022	Ergebnisvoranschlag RA 2021	Finanzierungsvoranschlag VA 2023	Finanzierungsvoranschlag VA 2022	Finanzierungsvoranschlag RA 2021
4	**Soziale Wohlfahrt und Wohnbauförderung**									
41	**Allgemeine öffentliche Wohlfahrt**									
419	**Sonstige Einrichtungen und Maßnahmen**									
419000	**Sonstige Einrichtungen und Maßnahme n**									
Operative Gebarung										
SU 21 / 31	**Summe Erträge / Einzahlungen operative Gebarung**				**0,00**	**0,00**	**0,00**	**0,00**	**0,00**	**0,00**
1/419000-751000	Sozialhilfeumlage	2231	3231	26	223.000,00	215.000,00	199.055,47	223.000,00	215.000,00	199.055,47
1/419000-751100	Sozialhilfe Wohnsitzgemeindebeitrag	2231	3231	26	2.000,00	2.000,00	1.500,70	2.000,00	2.000,00	1.500,70
SU 22 / 32	**Summe Aufwendungen / Auszahlungen operative Gebarung**				**225.000,00**	**217.000,00**	**200.556,17**	**225.000,00**	**217.000,00**	**200.556,17**
SA 0 / SA 1	**(0) Nettoergebnis (21 - 22) / (1) Geldfluss operative Gebarung (31 – 32)**				**-225.000,00**	**-217.000,00**	**-200.556,17**	**-225.000,00**	**-217.000,00**	**-200.556,17**
SU 23	**Summe Haushaltsrücklagen**				**0,00**	**0,00**	**0,00**	**0,00**	**0,00**	**0,00**
SA00	**Nettoergebnis nach Zuw./Entn. Haushaltsrücklagen (Saldo 0 +/- SU23)**				**-225.000,00**	**-217.000,00**	**-200.556,17**			
Investive Gebarung										
SU 33	**Summe Einzahlungen investive Gebarung**							**0,00**	**0,00**	**0,00**
SU 34	**Summe Auszahlungen investive Gebarung**							**0,00**	**0,00**	**0,00**
SA2	**Saldo (2) Geldfluss aus der Investiven Gebarung (33 – 34)**							**0,00**	**0,00**	**0,00**
SA3	**Saldo (3) Nettofinanzierungssaldo (Saldo 1 + Saldo 2)**							**-225.000,00**	**-217.000,00**	**-200.556,17**
Finanzierungstätigkeit										
SU 35	**Summe Einzahlungen aus der Finanzierungstätigkeit**							**0,00**	**0,00**	**0,00**
SU 36	**Summe Auszahlungen aus der Finanzierungstätigkeit**							**0,00**	**0,00**	**0,00**
SA4	**Saldo (4) Geldfluss aus der Finanzierungstätigkeit (35 – 36)**							**0,00**	**0,00**	**0,00**
SA5	**Saldo (5) Geldfluss aus der voranschlagswirksamen Gebarung (Saldo 3 + Saldo 4)**							**-225.000,00**	**-217.000,00**	**-200.556,17**
42	**Freie Wohlfahrt**									
424	**Heimhilfe**									
424000	**Heimhilfe**									
Operative Gebarung										
2/424000+816000	Kostenbeitrag EaR	2114	3114	13	5.000,00	7.000,00	7.164,88	5.000,00	7.000,00	7.164,88
SU 21 / 31	**Summe Erträge / Einzahlungen operative Gebarung**				**5.000,00**	**7.000,00**	**7.164,88**	**5.000,00**	**7.000,00**	**7.164,88**
1/424000-728000	Hauskrankenpflege EaR	2225	3225	24	10.000,00	10.000,00	8.030,00	10.000,00	10.000,00	8.030,00
SU 22 / 32	**Summe Aufwendungen / Auszahlungen operative Gebarung**				**10.000,00**	**10.000,00**	**8.030,00**	**10.000,00**	**10.000,00**	**8.030,00**
SA 0 / SA 1	**(0) Nettoergebnis (21 - 22) / (1) Geldfluss operative Gebarung (31 – 32)**				**-5.000,00**	**-3.000,00**	**-865,12**	**-5.000,00**	**-3.000,00**	**-865,12**
SU 23	**Summe Haushaltsrücklagen**				**0,00**	**0,00**	**0,00**	**0,00**	**0,00**	**0,00**
SA00	**Nettoergebnis nach Zuw./Entn. Haushaltsrücklagen (Saldo 0 +/- SU23)**				**-5.000,00**	**-3.000,00**	**-865,12**			

		MVAG EH	MVAG FH	VC QU	Ergebnisvoranschlag VA 2023	Ergebnisvoranschlag VA 2022	Ergebnisvoranschlag RA 2021	Finanzierungsvoranschlag VA 2023	Finanzierungsvoranschlag VA 2022	Finanzierungsvoranschlag RA 2021
Investive Gebarung										
SU 33	**Summe Einzahlungen investive Gebarung**							**0,00**	**0,00**	**0,00**
SU 34	**Summe Auszahlungen investive Gebarung**							**0,00**	**0,00**	**0,00**
SA2	**Saldo (2) Geldfluss aus der Investiven Gebarung (33 – 34)**							**0,00**	**0,00**	**0,00**
SA3	**Saldo (3) Nettofinanzierungssaldo (Saldo 1 + Saldo 2)**							**-5.000,00**	**-3.000,00**	**-865,12**
Finanzierungstätigkeit										
SU 35	**Summe Einzahlungen aus der Finanzierungstätigkeit**							**0,00**	**0,00**	**0,00**
SU 36	**Summe Auszahlungen aus der Finanzierungstätigkeit**							**0,00**	**0,00**	**0,00**
SA4	**Saldo (4) Geldfluss aus der Finanzierungstätigkeit (35 – 36)**							**0,00**	**0,00**	**0,00**
SA5	**Saldo (5) Geldfluss aus der voranschlagswirksamen Gebarung (Saldo 3 + Saldo 4)**							**-5.000,00**	**-3.000,00**	**-865,12**
429	**Sonstige Einrichtungen und Maßnahmen**									
429000	**Sonstige Einrichtungen und Maßnahme n**									
Operative Gebarung										
SU 21 / 31	**Summe Erträge / Einzahlungen operative Gebarung**				**0,00**	**0,00**	**0,00**	**0,00**	**0,00**	**0,00**
1/429000-768000	Weihnachtsfeier Senioren	2234	3234	27	4.600,00	4.500,00	3.000,00	4.600,00	4.500,00	3.000,00
SU 22 / 32	**Summe Aufwendungen / Auszahlungen operative Gebarung**				**4.600,00**	**4.500,00**	**3.000,00**	**4.600,00**	**4.500,00**	**3.000,00**
SA 0 / SA 1	**(0) Nettoergebnis (21 - 22) / (1) Geldfluss operative Gebarung (31 – 32)**				**-4.600,00**	**-4.500,00**	**-3.000,00**	**-4.600,00**	**-4.500,00**	**-3.000,00**
SU 23	**Summe Haushaltsrücklagen**				**0,00**	**0,00**	**0,00**	**0,00**	**0,00**	**0,00**
SA00	**Nettoergebnis nach Zuw./Entn. Haushaltsrücklagen (Saldo 0 +/- SU23)**				**-4.600,00**	**-4.500,00**	**-3.000,00**			
Investive Gebarung										
SU 33	**Summe Einzahlungen investive Gebarung**							**0,00**	**0,00**	**0,00**
SU 34	**Summe Auszahlungen investive Gebarung**							**0,00**	**0,00**	**0,00**
SA2	**Saldo (2) Geldfluss aus der Investiven Gebarung (33 – 34)**							**0,00**	**0,00**	**0,00**
SA3	**Saldo (3) Nettofinanzierungssaldo (Saldo 1 + Saldo 2)**							**-4.600,00**	**-4.500,00**	**-3.000,00**
Finanzierungstätigkeit										
SU 35	**Summe Einzahlungen aus der Finanzierungstätigkeit**							**0,00**	**0,00**	**0,00**
SU 36	**Summe Auszahlungen aus der Finanzierungstätigkeit**							**0,00**	**0,00**	**0,00**
SA4	**Saldo (4) Geldfluss aus der Finanzierungstätigkeit (35 – 36)**							**0,00**	**0,00**	**0,00**
SA5	**Saldo (5) Geldfluss aus der voranschlagswirksamen Gebarung (Saldo 3 + Saldo 4)**							**-4.600,00**	**-4.500,00**	**-3.000,00**
43	**Jugendwohlfahrt**									
439	**Sonstige Einrichtungen und Maßnahmen**									
439000	**Sonstige Einrichtungen und Maßnahme n**									
Operative Gebarung										
SU 21 / 31	**Summe Erträge / Einzahlungen operative Gebarung**				**0,00**	**0,00**	**0,00**	**0,00**	**0,00**	**0,00**

		MVAG EH	MVAG FH	VC QU	Ergebnisvoranschlag VA 2023	Ergebnisvoranschlag VA 2022	Ergebnisvoranschlag RA 2021	Finanzierungsvoranschlag VA 2023	Finanzierungsvoranschlag VA 2022	Finanzierungsvoranschlag RA 2021
1/439000-751000	Kinder- u. Jugendwohlfahrtsumlage	2231	3231	26	43.000,00	41.000,00	38.309,83	43.000,00	41.000,00	38.309,83
1/439000-768100	Förderung Tagesmütter	2234	3234	27			330,00			330,00
SU 22 / 32	**Summe Aufwendungen / Auszahlungen operative Gebarung**				**43.000,00**	**41.000,00**	**38.639,83**	**43.000,00**	**41.000,00**	**38.639,83**
SA 0 / SA 1	**(0) Nettoergebnis (21 - 22) / (1) Geldfluss operative Gebarung (31 – 32)**				**-43.000,00**	**-41.000,00**	**-38.639,83**	**-43.000,00**	**-41.000,00**	**-38.639,83**
SU 23	**Summe Haushaltsrücklagen**				**0,00**	**0,00**	**0,00**	**0,00**	**0,00**	**0,00**
SA00	**Nettoergebnis nach Zuw./Entn. Haushaltsrücklagen (Saldo 0 +/- SU23)**				**-43.000,00**	**-41.000,00**	**-38.639,83**			
Investive Gebarung										
SU 33	**Summe Einzahlungen investive Gebarung**							**0,00**	**0,00**	**0,00**
SU 34	**Summe Auszahlungen investive Gebarung**							**0,00**	**0,00**	**0,00**
SA2	**Saldo (2) Geldfluss aus der Investiven Gebarung (33 – 34)**							**0,00**	**0,00**	**0,00**
SA3	**Saldo (3) Nettofinanzierungssaldo (Saldo 1 + Saldo 2)**							**-43.000,00**	**-41.000,00**	**-38.639,83**
Finanzierungstätigkeit										
SU 35	**Summe Einzahlungen aus der Finanzierungstätigkeit**							**0,00**	**0,00**	**0,00**
SU 36	**Summe Auszahlungen aus der Finanzierungstätigkeit**							**0,00**	**0,00**	**0,00**
SA4	**Saldo (4) Geldfluss aus der Finanzierungstätigkeit (35 – 36)**							**0,00**	**0,00**	**0,00**
SA5	**Saldo (5) Geldfluss aus der voranschlagswirksamen Gebarung (Saldo 3 + Saldo 4)**							**-43.000,00**	**-41.000,00**	**-38.639,83**
45	**Sozialpolitische Maßnahmen**									
450	**Ausgleichszahlungen**									
450000	**Ausgleichszahlungen**									
Operative Gebarung										
SU 21 / 31	**Summe Erträge / Einzahlungen operative Gebarung**				**0,00**	**0,00**	**0,00**	**0,00**	**0,00**	**0,00**
1/450000-768000	Heizkostenzuschuss	2234	3234	27	1.500,00	1.300,00	845,00	1.500,00	1.300,00	845,00
SU 22 / 32	**Summe Aufwendungen / Auszahlungen operative Gebarung**				**1.500,00**	**1.300,00**	**845,00**	**1.500,00**	**1.300,00**	**845,00**
SA 0 / SA 1	**(0) Nettoergebnis (21 - 22) / (1) Geldfluss operative Gebarung (31 – 32)**				**-1.500,00**	**-1.300,00**	**-845,00**	**-1.500,00**	**-1.300,00**	**-845,00**
SU 23	**Summe Haushaltsrücklagen**				**0,00**	**0,00**	**0,00**	**0,00**	**0,00**	**0,00**
SA00	**Nettoergebnis nach Zuw./Entn. Haushaltsrücklagen (Saldo 0 +/- SU23)**				**-1.500,00**	**-1.300,00**	**-845,00**			
Investive Gebarung										
SU 33	**Summe Einzahlungen investive Gebarung**							**0,00**	**0,00**	**0,00**
SU 34	**Summe Auszahlungen investive Gebarung**							**0,00**	**0,00**	**0,00**
SA2	**Saldo (2) Geldfluss aus der Investiven Gebarung (33 – 34)**							**0,00**	**0,00**	**0,00**
SA3	**Saldo (3) Nettofinanzierungssaldo (Saldo 1 + Saldo 2)**							**-1.500,00**	**-1.300,00**	**-845,00**
Finanzierungstätigkeit										
SU 35	**Summe Einzahlungen aus der Finanzierungstätigkeit**							**0,00**	**0,00**	**0,00**
SU 36	**Summe Auszahlungen aus der Finanzierungstätigkeit**							**0,00**	**0,00**	**0,00**
SA4	**Saldo (4) Geldfluss aus der Finanzierungstätigkeit (35 – 36)**							**0,00**	**0,00**	**0,00**

		MVAG EH	MVAG FH	VC QU	Ergebnisvoranschlag VA 2023	Ergebnisvoranschlag VA 2022	Ergebnisvoranschlag RA 2021	Finanzierungsvoranschlag VA 2023	Finanzierungsvoranschlag VA 2022	Finanzierungsvoranschlag RA 2021
SA5	**Saldo (5) Geldfluss aus der voranschlagswirksamen Gebarung (Saldo 3 + Saldo 4)**							**-1.500,00**	**-1.300,00**	**-845,00**
46	**Familienpolitische Maßnahmen**									
461	**Hausstandsgründung**									
461000	**Hausstandsgründung**									
Operative Gebarung										
SU 21 / 31	**Summe Erträge / Einzahlungen operative Gebarung**				**0,00**	**0,00**	**0,00**	**0,00**	**0,00**	**0,00**
1/461000-768000	Förderung Hausstandsgründung	2234	3234	27	2.000,00	2.000,00		2.000,00	2.000,00	
SU 22 / 32	**Summe Aufwendungen / Auszahlungen operative Gebarung**				**2.000,00**	**2.000,00**	**0,00**	**2.000,00**	**2.000,00**	**0,00**
SA 0 / SA 1	**(0) Nettoergebnis (21 - 22) / (1) Geldfluss operative Gebarung (31 – 32)**				**-2.000,00**	**-2.000,00**	**0,00**	**-2.000,00**	**-2.000,00**	**0,00**
SU 23	**Summe Haushaltsrücklagen**				**0,00**	**0,00**	**0,00**	**0,00**	**0,00**	**0,00**
SA00	**Nettoergebnis nach Zuw./Entn. Haushaltsrücklagen (Saldo 0 +/- SU23)**				**-2.000,00**	**-2.000,00**	**0,00**			
Investive Gebarung										
SU 33	**Summe Einzahlungen investive Gebarung**							**0,00**	**0,00**	**0,00**
SU 34	**Summe Auszahlungen investive Gebarung**							**0,00**	**0,00**	**0,00**
SA2	**Saldo (2) Geldfluss aus der Investiven Gebarung (33 – 34)**							**0,00**	**0,00**	**0,00**
SA3	**Saldo (3) Nettofinanzierungssaldo (Saldo 1 + Saldo 2)**							**-2.000,00**	**-2.000,00**	**0,00**
Finanzierungstätigkeit										
SU 35	**Summe Einzahlungen aus der Finanzierungstätigkeit**							**0,00**	**0,00**	**0,00**
SU 36	**Summe Auszahlungen aus der Finanzierungstätigkeit**							**0,00**	**0,00**	**0,00**
SA4	**Saldo (4) Geldfluss aus der Finanzierungstätigkeit (35 – 36)**							**0,00**	**0,00**	**0,00**
SA5	**Saldo (5) Geldfluss aus der voranschlagswirksamen Gebarung (Saldo 3 + Saldo 4)**							**-2.000,00**	**-2.000,00**	**0,00**
469	**Sonstige Maßnahmen**									
469000	**Sonstige Maßnahmen**									
Operative Gebarung										
SU 21 / 31	**Summe Erträge / Einzahlungen operative Gebarung**				**0,00**	**0,00**	**0,00**	**0,00**	**0,00**	**0,00**
1/469000-413000	Säuglingswäschepaket	2221	3221	23	1.500,00	1.500,00	621,48	1.500,00	1.500,00	621,48
SU 22 / 32	**Summe Aufwendungen / Auszahlungen operative Gebarung**				**1.500,00**	**1.500,00**	**621,48**	**1.500,00**	**1.500,00**	**621,48**
SA 0 / SA 1	**(0) Nettoergebnis (21 - 22) / (1) Geldfluss operative Gebarung (31 – 32)**				**-1.500,00**	**-1.500,00**	**-621,48**	**-1.500,00**	**-1.500,00**	**-621,48**
SU 23	**Summe Haushaltsrücklagen**				**0,00**	**0,00**	**0,00**	**0,00**	**0,00**	**0,00**
SA00	**Nettoergebnis nach Zuw./Entn. Haushaltsrücklagen (Saldo 0 +/- SU23)**				**-1.500,00**	**-1.500,00**	**-621,48**			
Investive Gebarung										
SU 33	**Summe Einzahlungen investive Gebarung**							**0,00**	**0,00**	**0,00**
SU 34	**Summe Auszahlungen investive Gebarung**							**0,00**	**0,00**	**0,00**
SA2	**Saldo (2) Geldfluss aus der Investiven Gebarung (33 – 34)**							**0,00**	**0,00**	**0,00**
SA3	**Saldo (3) Nettofinanzierungssaldo (Saldo 1 + Saldo 2)**							**-1.500,00**	**-1.500,00**	**-621,48**

		MVAG EH	MVAG FH	VC	QU	Ergebnisvoranschlag VA 2023	Ergebnisvoranschlag VA 2022	Ergebnisvoranschlag RA 2021	Finanzierungsvoranschlag VA 2023	Finanzierungsvoranschlag VA 2022	Finanzierungsvoranschlag RA 2021
Finanzierungstätigkeit											
SU 35	**Summe Einzahlungen aus der Finanzierungstätigkeit**								**0,00**	**0,00**	**0,00**
SU 36	**Summe Auszahlungen aus der Finanzierungstätigkeit**								**0,00**	**0,00**	**0,00**
SA4	**Saldo (4) Geldfluss aus der Finanzierungstätigkeit (35 – 36)**								**0,00**	**0,00**	**0,00**
SA5	**Saldo (5) Geldfluss aus der voranschlagswirksamen Gebarung (Saldo 3 + Saldo 4)**								**-1.500,00**	**-1.500,00**	**-621,48**
48	**Wohnbauförderung**										
480	**Allgemeine Wohnbauförderung**										
480000	**Allgemeine Wohnbauförderung**										
Operative Gebarung											
SU 21 / 31	**Summe Erträge / Einzahlungen operative Gebarung**					**0,00**	**0,00**	**0,00**	**0,00**	**0,00**	**0,00**
1/480000-768000	Beihilfe an Bauwerber	2234	3234		27	20.000,00	10.000,00	4.400,00	20.000,00	10.000,00	4.400,00
SU 22 / 32	**Summe Aufwendungen / Auszahlungen operative Gebarung**					**20.000,00**	**10.000,00**	**4.400,00**	**20.000,00**	**10.000,00**	**4.400,00**
SA 0 / SA 1	**(0) Nettoergebnis (21 - 22) / (1) Geldfluss operative Gebarung (31 – 32)**					**-20.000,00**	**-10.000,00**	**-4.400,00**	**-20.000,00**	**-10.000,00**	**-4.400,00**
SU 23	**Summe Haushaltsrücklagen**					**0,00**	**0,00**	**0,00**	**0,00**	**0,00**	**0,00**
SA00	**Nettoergebnis nach Zuw./Entn. Haushaltsrücklagen (Saldo 0 +/- SU23)**					**-20.000,00**	**-10.000,00**	**-4.400,00**			
Investive Gebarung											
SU 33	**Summe Einzahlungen investive Gebarung**								**0,00**	**0,00**	**0,00**
SU 34	**Summe Auszahlungen investive Gebarung**								**0,00**	**0,00**	**0,00**
SA2	**Saldo (2) Geldfluss aus der Investiven Gebarung (33 – 34)**								**0,00**	**0,00**	**0,00**
SA3	**Saldo (3) Nettofinanzierungssaldo (Saldo 1 + Saldo 2)**								**-20.000,00**	**-10.000,00**	**-4.400,00**
Finanzierungstätigkeit											
SU 35	**Summe Einzahlungen aus der Finanzierungstätigkeit**								**0,00**	**0,00**	**0,00**
SU 36	**Summe Auszahlungen aus der Finanzierungstätigkeit**								**0,00**	**0,00**	**0,00**
SA4	**Saldo (4) Geldfluss aus der Finanzierungstätigkeit (35 – 36)**								**0,00**	**0,00**	**0,00**
SA5	**Saldo (5) Geldfluss aus der voranschlagswirksamen Gebarung (Saldo 3 + Saldo 4)**								**-20.000,00**	**-10.000,00**	**-4.400,00**

		MVAG EH	MVAG FH	VC QU	Ergebnisvoranschlag VA 2023	Ergebnisvoranschlag VA 2022	Ergebnisvoranschlag RA 2021	Finanzierungsvoranschlag VA 2023	Finanzierungsvoranschlag VA 2022	Finanzierungsvoranschlag RA 2021
5 Gesundheit										
51	**Gesundheitsdienst**									
510	**Medizinische Bereichsversorgung**									
510000	**Medizinische Bereichsversorgung**									
Operative Gebarung										
SU 21 / 31	**Summe Erträge / Einzahlungen operative Gebarung**				**0,00**	**0,00**	**0,00**	**0,00**	**0,00**	**0,00**
1/510000-500000	Bezüge Gemeindearzt	2211	3211	20	9.700,00	8.900,00	8.817,04	9.700,00	8.900,00	8.817,04
1/510000-729000	Sonstige Ausgaben	2225	3225	24	100,00	100,00	17,84	100,00	100,00	17,84
1/510000-751000	Beitrag an Pensionsverband	2231	3231	26	5.600,00	5.500,00	5.308,95	5.600,00	5.500,00	5.308,95
SU 22 / 32	**Summe Aufwendungen / Auszahlungen operative Gebarung**				**15.400,00**	**14.500,00**	**14.143,83**	**15.400,00**	**14.500,00**	**14.143,83**
SA 0 / SA 1	**(0) Nettoergebnis (21 - 22) / (1) Geldfluss operative Gebarung (31 – 32)**				**-15.400,00**	**-14.500,00**	**-14.143,83**	**-15.400,00**	**-14.500,00**	**-14.143,83**
SU 23	**Summe Haushaltsrücklagen**				**0,00**	**0,00**	**0,00**	**0,00**	**0,00**	**0,00**
SA00	**Nettoergebnis nach Zuw./Entn. Haushaltsrücklagen (Saldo 0 +/- SU23)**				**-15.400,00**	**-14.500,00**	**-14.143,83**			
Investive Gebarung										
SU 33	**Summe Einzahlungen investive Gebarung**							**0,00**	**0,00**	**0,00**
SU 34	**Summe Auszahlungen investive Gebarung**							**0,00**	**0,00**	**0,00**
SA2	**Saldo (2) Geldfluss aus der Investiven Gebarung (33 – 34)**							**0,00**	**0,00**	**0,00**
SA3	**Saldo (3) Nettofinanzierungssaldo (Saldo 1 + Saldo 2)**							**-15.400,00**	**-14.500,00**	**-14.143,83**
Finanzierungstätigkeit										
SU 35	**Summe Einzahlungen aus der Finanzierungstätigkeit**							**0,00**	**0,00**	**0,00**
SU 36	**Summe Auszahlungen aus der Finanzierungstätigkeit**							**0,00**	**0,00**	**0,00**
SA4	**Saldo (4) Geldfluss aus der Finanzierungstätigkeit (35 – 36)**							**0,00**	**0,00**	**0,00**
SA5	**Saldo (5) Geldfluss aus der voranschlagswirksamen Gebarung (Saldo 3 + Saldo 4)**							**-15.400,00**	**-14.500,00**	**-14.143,83**
56	**Krankenanstalten anderer Rechtsträger**									
562	**Sprengelbeiträge**									
562000	**Sprengelbeiträge**									
Operative Gebarung										
SU 21 / 31	**Summe Erträge / Einzahlungen operative Gebarung**				**0,00**	**0,00**	**0,00**	**0,00**	**0,00**	**0,00**
1/562000-752000	Zweckaufwand NÖKAS	2231	3231	26	426.000,00	417.000,00	399.148,13	426.000,00	417.000,00	399.148,13
SU 22 / 32	**Summe Aufwendungen / Auszahlungen operative Gebarung**				**426.000,00**	**417.000,00**	**399.148,13**	**426.000,00**	**417.000,00**	**399.148,13**
SA 0 / SA 1	**(0) Nettoergebnis (21 - 22) / (1) Geldfluss operative Gebarung (31 – 32)**				**-426.000,00**	**-417.000,00**	**-399.148,13**	**-426.000,00**	**-417.000,00**	**-399.148,13**
SU 23	**Summe Haushaltsrücklagen**				**0,00**	**0,00**	**0,00**	**0,00**	**0,00**	**0,00**
SA00	**Nettoergebnis nach Zuw./Entn. Haushaltsrücklagen (Saldo 0 +/- SU23)**				**-426.000,00**	**-417.000,00**	**-399.148,13**			

		MVAG EH	MVAG FH	VC QU	Ergebnisvoranschlag VA 2023	Ergebnisvoranschlag VA 2022	Ergebnisvoranschlag RA 2021	Finanzierungsvoranschlag VA 2023	Finanzierungsvoranschlag VA 2022	Finanzierungsvoranschlag RA 2021
Investive Gebarung										
SU 33	**Summe Einzahlungen investive Gebarung**							**0,00**	**0,00**	**0,00**
SU 34	**Summe Auszahlungen investive Gebarung**							**0,00**	**0,00**	**0,00**
SA2	**Saldo (2) Geldfluss aus der Investiven Gebarung (33 – 34)**							**0,00**	**0,00**	**0,00**
SA3	**Saldo (3) Nettofinanzierungssaldo (Saldo 1 + Saldo 2)**							**-426.000,00**	**-417.000,00**	**-399.148,13**
Finanzierungstätigkeit										
SU 35	**Summe Einzahlungen aus der Finanzierungstätigkeit**							**0,00**	**0,00**	**0,00**
SU 36	**Summe Auszahlungen aus der Finanzierungstätigkeit**							**0,00**	**0,00**	**0,00**
SA4	**Saldo (4) Geldfluss aus der Finanzierungstätigkeit (35 – 36)**							**0,00**	**0,00**	**0,00**
SA5	**Saldo (5) Geldfluss aus der voranschlagswirksamen Gebarung (Saldo 3 + Saldo 4)**							**-426.000,00**	**-417.000,00**	**-399.148,13**

		MVAG EH	MVAG FH	VC	QU	Ergebnisvoranschlag VA 2023	Ergebnisvoranschlag VA 2022	Ergebnisvoranschlag RA 2021	Finanzierungsvoranschlag VA 2023	Finanzierungsvoranschlag VA 2022	Finanzierungsvoranschlag RA 2021
6	**Straßen- und Wasserbau, Verkehr**										
61	**Straßenbau**										
612	**Gemeindestraßen**										
612000	**Gemeindestraßen**										
Operative Gebarung											
2/612000+808000	Verkauf v. Hausnummerntafel	2116	3116		16	100,00	100,00	69,36	100,00	100,00	69,36
2/612000+811000	Pachtzinse Gemeindestraßen	2115	3115		14	200,00	200,00	3.934,86	200,00	200,00	3.934,86
2/612000+813000	Erträge aus der Auflösung von Investitionszuschüssen (Kapitaltransfers)	2127				1.100,00	1.100,00	1.096,24			
6/612000+829910	Sonstige Erträge ZUFÜHRUNG vom OHH	2116	3116	1	18	195.000,00			195.000,00		
6/612000+871000	Bedarfszuweisung	2121	3121	1	33	250.000,00	250.000,00	253.600,00	250.000,00	250.000,00	253.600,00
SU 21 / 31	**Summe Erträge / Einzahlungen operative Gebarung**					**446.400,00**	**251.400,00**	**258.700,46**	**445.300,00**	**250.300,00**	**257.604,22**
1/612000-400000	Geringwertige Wirtschaftsgüter	2221	3221		23	7.000,00	7.000,00		7.000,00	7.000,00	
1/612000-413000	Hausnummerntafel	2221	3221		23	800,00	800,00	2.777,34	800,00	800,00	2.777,34
1/612000-452000	Kehrmaschine - Treibstoff	2221	3221		23	300,00	200,00		300,00	200,00	
1/612000-600000	E-Mobilität Tankstelle	2222	3222		24	2.100,00	600,00	505,56	2.100,00	600,00	505,56
1/612000-611000	Instandhaltung Straßen u. Brücken	2224	3224		24	45.000,00	30.000,00	15.702,91	45.000,00	30.000,00	15.702,91
1/612000-616000	Instandhaltung d. Maschinen	2224	3224		24	3.400,00	3.400,00	562,01	3.400,00	3.400,00	562,01
1/612000-680000	Planmäßige Abschreibung	2226				156.400,00	137.600,00	133.506,25			
1/612000-700000	Anerkennungszinse	2223	3223		24	100,00	100,00	43,60	100,00	100,00	43,60
1/612000-729000	Sonstige Ausgaben	2225	3225		24	100,00	200,00		100,00	200,00	
1/612000-729910	Sonstige Aufwendungen f. investive Gebarung	2225	3225		24	195.000,00			195.000,00		
SU 22 / 32	**Summe Aufwendungen / Auszahlungen operative Gebarung**					**410.200,00**	**179.900,00**	**153.097,67**	**253.800,00**	**42.300,00**	**19.591,42**
SA 0 / SA 1	**(0) Nettoergebnis (21 - 22) / (1) Geldfluss operative Gebarung (31 – 32)**					**36.200,00**	**71.500,00**	**105.602,79**	**191.500,00**	**208.000,00**	**238.012,80**
6/612000+895001	Entnahmen von allgemeinen Haushaltsrücklagen	2301			1		287.800,00				
SU 23	**Summe Haushaltsrücklagen**					**0,00**	**287.800,00**	**0,00**	**0,00**	**0,00**	**0,00**
SA00	**Nettoergebnis nach Zuw./Entn. Haushaltsrücklagen (Saldo 0 +/- SU23)**					**36.200,00**	**359.300,00**	**105.602,79**			
Investive Gebarung											
6/612000+301100	Förderung Radweg		3331	1	33				420.000,00	980.000,00	
SU 33	**Summe Einzahlungen investive Gebarung**								**420.000,00**	**980.000,00**	**0,00**
5/612000-004000	Div. Straßenbauvorhaben + Radweg		3412	1	40				600.000,00	1.600.000,00	455.474,69
1/612000-020000	Ankauf v. Maschinen		3414	2	41				2.500,00	2.500,00	
5/612000-040000	Kommunalmaschinen (E-Auto) + Geräte		3414	1	41					33.000,00	7.739,50
5/612000-050000	Straßenbeleuchtung		3412	1	40				15.000,00	30.000,00	80.356,80
SU 34	**Summe Auszahlungen investive Gebarung**								**617.500,00**	**1.665.500,00**	**543.570,99**

		MVAG EH	MVAG FH	VC	QU	Ergebnisvoranschlag VA 2023	Ergebnisvoranschlag VA 2022	Ergebnisvoranschlag RA 2021	Finanzierungsvoranschlag VA 2023	Finanzierungsvoranschlag VA 2022	Finanzierungsvoranschlag RA 2021
SA2	**Saldo (2) Geldfluss aus der Investiven Gebarung (33 – 34)**								**-197.500,00**	**-685.500,00**	**-543.570,99**
SA3	**Saldo (3) Nettofinanzierungssaldo (Saldo 1 + Saldo 2)**								**-6.000,00**	**-477.500,00**	**-305.558,19**
Finanzierungstätigkeit											
SU 35	**Summe Einzahlungen aus der Finanzierungstätigkeit**								**0,00**	**0,00**	**0,00**
SU 36	**Summe Auszahlungen aus der Finanzierungstätigkeit**								**0,00**	**0,00**	**0,00**
SA4	**Saldo (4) Geldfluss aus der Finanzierungstätigkeit (35 – 36)**								**0,00**	**0,00**	**0,00**
SA5	**Saldo (5) Geldfluss aus der voranschlagswirksamen Gebarung (Saldo 3 + Saldo 4)**								**-6.000,00**	**-477.500,00**	**-305.558,19**
63	**Schutzwasserbau**										
631	**Konkurrenzgewässer**										
631000	**Konkurrenzgewässer**										
Operative Gebarung											
SU 21 / 31	**Summe Erträge / Einzahlungen operative Gebarung**					**0,00**	**0,00**	**0,00**	**0,00**	**0,00**	**0,00**
1/631000-752000	Beiträge an WW-Verband	2231	3231		26	2.400,00	2.300,00	2.236,14	2.400,00	2.300,00	2.236,14
SU 22 / 32	**Summe Aufwendungen / Auszahlungen operative Gebarung**					**2.400,00**	**2.300,00**	**2.236,14**	**2.400,00**	**2.300,00**	**2.236,14**
SA 0 / SA 1	**(0) Nettoergebnis (21 - 22) / (1) Geldfluss operative Gebarung (31 – 32)**					**-2.400,00**	**-2.300,00**	**-2.236,14**	**-2.400,00**	**-2.300,00**	**-2.236,14**
SU 23	**Summe Haushaltsrücklagen**					**0,00**	**0,00**	**0,00**	**0,00**	**0,00**	**0,00**
SA00	**Nettoergebnis nach Zuw./Entn. Haushaltsrücklagen (Saldo 0 +/- SU23)**					**-2.400,00**	**-2.300,00**	**-2.236,14**			
Investive Gebarung											
SU 33	**Summe Einzahlungen investive Gebarung**								**0,00**	**0,00**	**0,00**
SU 34	**Summe Auszahlungen investive Gebarung**								**0,00**	**0,00**	**0,00**
SA2	**Saldo (2) Geldfluss aus der Investiven Gebarung (33 – 34)**								**0,00**	**0,00**	**0,00**
SA3	**Saldo (3) Nettofinanzierungssaldo (Saldo 1 + Saldo 2)**								**-2.400,00**	**-2.300,00**	**-2.236,14**
Finanzierungstätigkeit											
SU 35	**Summe Einzahlungen aus der Finanzierungstätigkeit**								**0,00**	**0,00**	**0,00**
SU 36	**Summe Auszahlungen aus der Finanzierungstätigkeit**								**0,00**	**0,00**	**0,00**
SA4	**Saldo (4) Geldfluss aus der Finanzierungstätigkeit (35 – 36)**								**0,00**	**0,00**	**0,00**
SA5	**Saldo (5) Geldfluss aus der voranschlagswirksamen Gebarung (Saldo 3 + Saldo 4)**								**-2.400,00**	**-2.300,00**	**-2.236,14**
64	**Straßenverkehr**										
640	**Einrichtungen und Maßnahmen nach der Straßenverkehrsordnu**										
640000	**Einrichtungen und Maßnahmen nach de r Straßenverkehrsordnu**										
Operative Gebarung											
2/640000+868000	Gemeindestraßenstrafen	2124	3124		16	800,00	900,00	1.035,00	800,00	900,00	1.035,00
SU 21 / 31	**Summe Erträge / Einzahlungen operative Gebarung**					**800,00**	**900,00**	**1.035,00**	**800,00**	**900,00**	**1.035,00**

		MVAG EH	MVAG FH	VC QU	Ergebnisvoranschlag VA 2023	Ergebnisvoranschlag VA 2022	Ergebnisvoranschlag RA 2021	Finanzierungsvoranschlag VA 2023	Finanzierungsvoranschlag VA 2022	Finanzierungsvoranschlag RA 2021
1/640000-400000	Geringwertige Wirtschaftsgüter (GWG)	2221	3221	23	1.500,00	1.500,00	1.917,13	1.500,00	1.500,00	1.917,13
SU 22 / 32	**Summe Aufwendungen / Auszahlungen operative Gebarung**				**1.500,00**	**1.500,00**	**1.917,13**	**1.500,00**	**1.500,00**	**1.917,13**
SA 0 / SA 1	**(0) Nettoergebnis (21 - 22) / (1) Geldfluss operative Gebarung (31 – 32)**				**-700,00**	**-600,00**	**-882,13**	**-700,00**	**-600,00**	**-882,13**
SU 23	**Summe Haushaltsrücklagen**				**0,00**	**0,00**	**0,00**	**0,00**	**0,00**	**0,00**
SA00	**Nettoergebnis nach Zuw./Entn. Haushaltsrücklagen (Saldo 0 +/- SU23)**				**-700,00**	**-600,00**	**-882,13**			
Investive Gebarung										
SU 33	**Summe Einzahlungen investive Gebarung**							**0,00**	**0,00**	**0,00**
SU 34	**Summe Auszahlungen investive Gebarung**							**0,00**	**0,00**	**0,00**
SA2	**Saldo (2) Geldfluss aus der Investiven Gebarung (33 – 34)**							**0,00**	**0,00**	**0,00**
SA3	**Saldo (3) Nettofinanzierungssaldo (Saldo 1 + Saldo 2)**							**-700,00**	**-600,00**	**-882,13**
Finanzierungstätigkeit										
SU 35	**Summe Einzahlungen aus der Finanzierungstätigkeit**							**0,00**	**0,00**	**0,00**
SU 36	**Summe Auszahlungen aus der Finanzierungstätigkeit**							**0,00**	**0,00**	**0,00**
SA4	**Saldo (4) Geldfluss aus der Finanzierungstätigkeit (35 – 36)**							**0,00**	**0,00**	**0,00**
SA5	**Saldo (5) Geldfluss aus der voranschlagswirksamen Gebarung (Saldo 3 + Saldo 4)**							**-700,00**	**-600,00**	**-882,13**

68 Post- und Telekommunikationsdienste

680 Post- und Telekommunikationsdienste

680000 Post- und Telekummunikationsdienste

Operative Gebarung										
SU 21 / 31	**Summe Erträge / Einzahlungen operative Gebarung**				**0,00**	**0,00**	**0,00**	**0,00**	**0,00**	**0,00**
1/680000-600000	Beleuchtung Telefonzelle	2222	3222	24	200,00	200,00	196,77	200,00	200,00	196,77
SU 22 / 32	**Summe Aufwendungen / Auszahlungen operative Gebarung**				**200,00**	**200,00**	**196,77**	**200,00**	**200,00**	**196,77**
SA 0 / SA 1	**(0) Nettoergebnis (21 - 22) / (1) Geldfluss operative Gebarung (31 – 32)**				**-200,00**	**-200,00**	**-196,77**	**-200,00**	**-200,00**	**-196,77**
SU 23	**Summe Haushaltsrücklagen**				**0,00**	**0,00**	**0,00**	**0,00**	**0,00**	**0,00**
SA00	**Nettoergebnis nach Zuw./Entn. Haushaltsrücklagen (Saldo 0 +/- SU23)**				**-200,00**	**-200,00**	**-196,77**			
Investive Gebarung										
SU 33	**Summe Einzahlungen investive Gebarung**							**0,00**	**0,00**	**0,00**
SU 34	**Summe Auszahlungen investive Gebarung**							**0,00**	**0,00**	**0,00**
SA2	**Saldo (2) Geldfluss aus der Investiven Gebarung (33 – 34)**							**0,00**	**0,00**	**0,00**
SA3	**Saldo (3) Nettofinanzierungssaldo (Saldo 1 + Saldo 2)**							**-200,00**	**-200,00**	**-196,77**
Finanzierungstätigkeit										
SU 35	**Summe Einzahlungen aus der Finanzierungstätigkeit**							**0,00**	**0,00**	**0,00**
SU 36	**Summe Auszahlungen aus der Finanzierungstätigkeit**							**0,00**	**0,00**	**0,00**
SA4	**Saldo (4) Geldfluss aus der Finanzierungstätigkeit (35 – 36)**							**0,00**	**0,00**	**0,00**
SA5	**Saldo (5) Geldfluss aus der voranschlagswirksamen Gebarung (Saldo 3 + Saldo 4)**							**-200,00**	**-200,00**	**-196,77**

		MVAG EH	MVAG FH	VC	QU	Ergebnisvoranschlag VA 2023	Ergebnisvoranschlag VA 2022	Ergebnisvoranschlag RA 2021	Finanzierungsvoranschlag VA 2023	Finanzierungsvoranschlag VA 2022	Finanzierungsvoranschlag RA 2021
7	**Wirtschaftsförderung**										
71	**Grundlagenverbesserung in der Land- und Forstwirtschaft**										
710	**Land- und forstwirtschaftlicher Wegebau**										
710000	**Land- und Forstwirtschaftlicher Weg ebau**										
Operative Gebarung											
SU 21 / 31	**Summe Erträge / Einzahlungen operative Gebarung**					**0,00**	**0,00**	**0,00**	**0,00**	**0,00**	**0,00**
1/710000-680000	Planmäßige Abschreibung	2226				5.800,00	10.800,00	10.845,56			
SU 22 / 32	**Summe Aufwendungen / Auszahlungen operative Gebarung**					**5.800,00**	**10.800,00**	**10.845,56**	**0,00**	**0,00**	**0,00**
SA 0 / SA 1	**(0) Nettoergebnis (21 - 22) / (1) Geldfluss operative Gebarung (31 – 32)**					**-5.800,00**	**-10.800,00**	**-10.845,56**	**0,00**	**0,00**	**0,00**
SU 23	**Summe Haushaltsrücklagen**					**0,00**	**0,00**	**0,00**	**0,00**	**0,00**	**0,00**
SA00	**Nettoergebnis nach Zuw./Entn. Haushaltsrücklagen (Saldo 0 +/- SU23)**					**-5.800,00**	**-10.800,00**	**-10.845,56**			
Investive Gebarung											
SU 33	**Summe Einzahlungen investive Gebarung**								**0,00**	**0,00**	**0,00**
SU 34	**Summe Auszahlungen investive Gebarung**								**0,00**	**0,00**	**0,00**
SA2	**Saldo (2) Geldfluss aus der Investiven Gebarung (33 – 34)**								**0,00**	**0,00**	**0,00**
SA3	**Saldo (3) Nettofinanzierungssaldo (Saldo 1 + Saldo 2)**								**0,00**	**0,00**	**0,00**
Finanzierungstätigkeit											
SU 35	**Summe Einzahlungen aus der Finanzierungstätigkeit**								**0,00**	**0,00**	**0,00**
SU 36	**Summe Auszahlungen aus der Finanzierungstätigkeit**								**0,00**	**0,00**	**0,00**
SA4	**Saldo (4) Geldfluss aus der Finanzierungstätigkeit (35 – 36)**								**0,00**	**0,00**	**0,00**
SA5	**Saldo (5) Geldfluss aus der voranschlagswirksamen Gebarung (Saldo 3 + Saldo 4)**								**0,00**	**0,00**	**0,00**
74	**Sonstige Förderung der Land- und Forstwirtschaft**										
749	**Sonstige Einrichtungen und Maßnahmen**										
749000	**Sonstige Einrichtungen und Maßnahme n**										
Operative Gebarung											
SU 21 / 31	**Summe Erträge / Einzahlungen operative Gebarung**					**0,00**	**0,00**	**0,00**	**0,00**	**0,00**	**0,00**
1/749000-755000	Förderung künstliche Befruchtung	2233	3233		27	2.500,00	2.400,00	2.234,00	2.500,00	2.400,00	2.234,00
SU 22 / 32	**Summe Aufwendungen / Auszahlungen operative Gebarung**					**2.500,00**	**2.400,00**	**2.234,00**	**2.500,00**	**2.400,00**	**2.234,00**
SA 0 / SA 1	**(0) Nettoergebnis (21 - 22) / (1) Geldfluss operative Gebarung (31 – 32)**					**-2.500,00**	**-2.400,00**	**-2.234,00**	**-2.500,00**	**-2.400,00**	**-2.234,00**
SU 23	**Summe Haushaltsrücklagen**					**0,00**	**0,00**	**0,00**	**0,00**	**0,00**	**0,00**
SA00	**Nettoergebnis nach Zuw./Entn. Haushaltsrücklagen (Saldo 0 +/- SU23)**					**-2.500,00**	**-2.400,00**	**-2.234,00**			
Investive Gebarung											
SU 33	**Summe Einzahlungen investive Gebarung**								**0,00**	**0,00**	**0,00**
SU 34	**Summe Auszahlungen investive Gebarung**								**0,00**	**0,00**	**0,00**

		MVAG EH	MVAG FH	VC QU	Ergebnisvoranschlag VA 2023	Ergebnisvoranschlag VA 2022	Ergebnisvoranschlag RA 2021	Finanzierungsvoranschlag VA 2023	Finanzierungsvoranschlag VA 2022	Finanzierungsvoranschlag RA 2021
SA2	**Saldo (2) Geldfluss aus der Investiven Gebarung (33 – 34)**							**0,00**	**0,00**	**0,00**
SA3	**Saldo (3) Nettofinanzierungssaldo (Saldo 1 + Saldo 2)**							**-2.500,00**	**-2.400,00**	**-2.234,00**
Finanzierungstätigkeit										
SU 35	**Summe Einzahlungen aus der Finanzierungstätigkeit**							**0,00**	**0,00**	**0,00**
SU 36	**Summe Auszahlungen aus der Finanzierungstätigkeit**							**0,00**	**0,00**	**0,00**
SA4	**Saldo (4) Geldfluss aus der Finanzierungstätigkeit (35 – 36)**							**0,00**	**0,00**	**0,00**
SA5	**Saldo (5) Geldfluss aus der voranschlagswirksamen Gebarung (Saldo 3 + Saldo 4)**							**-2.500,00**	**-2.400,00**	**-2.234,00**
75	**Förderung der Energiewirtschaft**									
751	**Elektrizität**									
751000	**Elektrizität**									
Operative Gebarung										
SU 21 / 31	**Summe Erträge / Einzahlungen operative Gebarung**				**0,00**	**0,00**	**0,00**	**0,00**	**0,00**	**0,00**
1/751000-640000	Rechts- und Beratungsaufwand	2222	3222	24	1.000,00			1.000,00		
SU 22 / 32	**Summe Aufwendungen / Auszahlungen operative Gebarung**				**1.000,00**	**0,00**	**0,00**	**1.000,00**	**0,00**	**0,00**
SA 0 / SA 1	**(0) Nettoergebnis (21 - 22) / (1) Geldfluss operative Gebarung (31 – 32)**				**-1.000,00**	**0,00**	**0,00**	**-1.000,00**	**0,00**	**0,00**
SU 23	**Summe Haushaltsrücklagen**				**0,00**	**0,00**	**0,00**	**0,00**	**0,00**	**0,00**
SA00	**Nettoergebnis nach Zuw./Entn. Haushaltsrücklagen (Saldo 0 +/- SU23)**				**-1.000,00**	**0,00**	**0,00**			
Investive Gebarung										
SU 33	**Summe Einzahlungen investive Gebarung**							**0,00**	**0,00**	**0,00**
SU 34	**Summe Auszahlungen investive Gebarung**							**0,00**	**0,00**	**0,00**
SA2	**Saldo (2) Geldfluss aus der Investiven Gebarung (33 – 34)**							**0,00**	**0,00**	**0,00**
SA3	**Saldo (3) Nettofinanzierungssaldo (Saldo 1 + Saldo 2)**							**-1.000,00**	**0,00**	**0,00**
Finanzierungstätigkeit										
SU 35	**Summe Einzahlungen aus der Finanzierungstätigkeit**							**0,00**	**0,00**	**0,00**
SU 36	**Summe Auszahlungen aus der Finanzierungstätigkeit**							**0,00**	**0,00**	**0,00**
SA4	**Saldo (4) Geldfluss aus der Finanzierungstätigkeit (35 – 36)**							**0,00**	**0,00**	**0,00**
SA5	**Saldo (5) Geldfluss aus der voranschlagswirksamen Gebarung (Saldo 3 + Saldo 4)**							**-1.000,00**	**0,00**	**0,00**
77	**Förderung des Fremdenverkehrs**									
770	**Einrichtungen zur Förderung des Fremdenverkehrs**									
770000	**Einrichtungen zur Förderung des Fre mdenverkehrs**									
Operative Gebarung										
SU 21 / 31	**Summe Erträge / Einzahlungen operative Gebarung**				**0,00**	**0,00**	**0,00**	**0,00**	**0,00**	**0,00**
1/770000-400000	Geringwertige Wirtschaftsgüter	2221	3221	23	100,00	100,00		100,00	100,00	
SU 22 / 32	**Summe Aufwendungen / Auszahlungen operative Gebarung**				**100,00**	**100,00**	**0,00**	**100,00**	**100,00**	**0,00**

		MVAG EH	MVAG FH	VC QU	Ergebnisvoranschlag VA 2023	Ergebnisvoranschlag VA 2022	Ergebnisvoranschlag RA 2021	Finanzierungsvoranschlag VA 2023	Finanzierungsvoranschlag VA 2022	Finanzierungsvoranschlag RA 2021
SA 0 / SA 1	**(0) Nettoergebnis (21 - 22) / (1) Geldfluss operative Gebarung (31 – 32)**				**-100,00**	**-100,00**	**0,00**	**-100,00**	**-100,00**	**0,00**
SU 23	**Summe Haushaltsrücklagen**				**0,00**	**0,00**	**0,00**	**0,00**	**0,00**	**0,00**
SA00	**Nettoergebnis nach Zuw./Entn. Haushaltsrücklagen (Saldo 0 +/- SU23)**				**-100,00**	**-100,00**	**0,00**			
Investive Gebarung										
SU 33	**Summe Einzahlungen investive Gebarung**							**0,00**	**0,00**	**0,00**
SU 34	**Summe Auszahlungen investive Gebarung**							**0,00**	**0,00**	**0,00**
SA2	**Saldo (2) Geldfluss aus der Investiven Gebarung (33 – 34)**							**0,00**	**0,00**	**0,00**
SA3	**Saldo (3) Nettofinanzierungssaldo (Saldo 1 + Saldo 2)**							**-100,00**	**-100,00**	**0,00**
Finanzierungstätigkeit										
SU 35	**Summe Einzahlungen aus der Finanzierungstätigkeit**							**0,00**	**0,00**	**0,00**
SU 36	**Summe Auszahlungen aus der Finanzierungstätigkeit**							**0,00**	**0,00**	**0,00**
SA4	**Saldo (4) Geldfluss aus der Finanzierungstätigkeit (35 – 36)**							**0,00**	**0,00**	**0,00**
SA5	**Saldo (5) Geldfluss aus der voranschlagswirksamen Gebarung (Saldo 3 + Saldo 4)**							**-100,00**	**-100,00**	**0,00**
771	**Maßnahmen zur Förderung des Fremdenverkehrs**									
771000	**Maßnahmen zur Förderung des Fremden verkehrs**									
Operative Gebarung										
SU 21 / 31	**Summe Erträge / Einzahlungen operative Gebarung**				**0,00**	**0,00**	**0,00**	**0,00**	**0,00**	**0,00**
1/771000-457000	Prospekte	2221	3221	23	500,00	500,00		500,00	500,00	
1/771000-610000	Landschaftspflege	2224	3224	24	3.200,00	3.200,00	2.700,09	3.200,00	3.200,00	2.700,09
1/771000-630000	Versandkosten Prospekte	2222	3222	24	100,00	100,00		100,00	100,00	
1/771000-723000	Blumenschmuck - Ortsbildpflege	2225	3225	24	6.200,00	6.100,00	7.035,19	6.200,00	6.100,00	7.035,19
1/771000-723100	FVK - Repräsentationen	2225	3225	24	5.400,00	5.300,00	4.826,25	5.400,00	5.300,00	4.826,25
1/771000-757000	Mitgliedsbeiträge an FVK-Vereine	2234	3234	27	5.700,00	5.700,00	9.867,02	5.700,00	5.700,00	9.867,02
SU 22 / 32	**Summe Aufwendungen / Auszahlungen operative Gebarung**				**21.100,00**	**20.900,00**	**24.428,55**	**21.100,00**	**20.900,00**	**24.428,55**
SA 0 / SA 1	**(0) Nettoergebnis (21 - 22) / (1) Geldfluss operative Gebarung (31 – 32)**				**-21.100,00**	**-20.900,00**	**-24.428,55**	**-21.100,00**	**-20.900,00**	**-24.428,55**
SU 23	**Summe Haushaltsrücklagen**				**0,00**	**0,00**	**0,00**	**0,00**	**0,00**	**0,00**
SA00	**Nettoergebnis nach Zuw./Entn. Haushaltsrücklagen (Saldo 0 +/- SU23)**				**-21.100,00**	**-20.900,00**	**-24.428,55**			
Investive Gebarung										
SU 33	**Summe Einzahlungen investive Gebarung**							**0,00**	**0,00**	**0,00**
SU 34	**Summe Auszahlungen investive Gebarung**							**0,00**	**0,00**	**0,00**
SA2	**Saldo (2) Geldfluss aus der Investiven Gebarung (33 – 34)**							**0,00**	**0,00**	**0,00**
SA3	**Saldo (3) Nettofinanzierungssaldo (Saldo 1 + Saldo 2)**							**-21.100,00**	**-20.900,00**	**-24.428,55**
Finanzierungstätigkeit										
SU 35	**Summe Einzahlungen aus der Finanzierungstätigkeit**							**0,00**	**0,00**	**0,00**
SU 36	**Summe Auszahlungen aus der Finanzierungstätigkeit**							**0,00**	**0,00**	**0,00**
SA4	**Saldo (4) Geldfluss aus der Finanzierungstätigkeit (35 – 36)**							**0,00**	**0,00**	**0,00**

		MVAG EH	MVAG FH	VC	QU	Ergebnisvoranschlag VA 2023	Ergebnisvoranschlag VA 2022	Ergebnisvoranschlag RA 2021	Finanzierungsvoranschlag VA 2023	Finanzierungsvoranschlag VA 2022	Finanzierungsvoranschlag RA 2021
SA5	**Saldo (5) Geldfluss aus der voranschlagswirksamen Gebarung (Saldo 3 + Saldo 4)**								**-21.100,00**	**-20.900,00**	**-24.428,55**
78	**Förderung von Handel, Gewerbe und Industrie**										
782	**Wirtschaftspolitische Maßnahmen**										
782000	**Wirtschaftspolitische Maßnahmen**										
Operative Gebarung											
SU 21 / 31	**Summe Erträge / Einzahlungen operative Gebarung**					**0,00**	**0,00**	**0,00**	**0,00**	**0,00**	**0,00**
1/782000-756000	Förderung Lehrlingsausbildung	2233	3233		27	2.700,00	2.700,00	1.614,22	2.700,00	2.700,00	1.614,22
SU 22 / 32	**Summe Aufwendungen / Auszahlungen operative Gebarung**					**2.700,00**	**2.700,00**	**1.614,22**	**2.700,00**	**2.700,00**	**1.614,22**
SA 0 / SA 1	**(0) Nettoergebnis (21 - 22) / (1) Geldfluss operative Gebarung (31 – 32)**					**-2.700,00**	**-2.700,00**	**-1.614,22**	**-2.700,00**	**-2.700,00**	**-1.614,22**
SU 23	**Summe Haushaltsrücklagen**					**0,00**	**0,00**	**0,00**	**0,00**	**0,00**	**0,00**
SA00	**Nettoergebnis nach Zuw./Entn. Haushaltsrücklagen (Saldo 0 +/- SU23)**					**-2.700,00**	**-2.700,00**	**-1.614,22**			
Investive Gebarung											
SU 33	**Summe Einzahlungen investive Gebarung**								**0,00**	**0,00**	**0,00**
SU 34	**Summe Auszahlungen investive Gebarung**								**0,00**	**0,00**	**0,00**
SA2	**Saldo (2) Geldfluss aus der Investiven Gebarung (33 – 34)**								**0,00**	**0,00**	**0,00**
SA3	**Saldo (3) Nettofinanzierungssaldo (Saldo 1 + Saldo 2)**								**-2.700,00**	**-2.700,00**	**-1.614,22**
Finanzierungstätigkeit											
SU 35	**Summe Einzahlungen aus der Finanzierungstätigkeit**								**0,00**	**0,00**	**0,00**
SU 36	**Summe Auszahlungen aus der Finanzierungstätigkeit**								**0,00**	**0,00**	**0,00**
SA4	**Saldo (4) Geldfluss aus der Finanzierungstätigkeit (35 – 36)**								**0,00**	**0,00**	**0,00**
SA5	**Saldo (5) Geldfluss aus der voranschlagswirksamen Gebarung (Saldo 3 + Saldo 4)**								**-2.700,00**	**-2.700,00**	**-1.614,22**

		MVAG EH	MVAG FH	VC QU	Ergebnisvoranschlag VA 2023	Ergebnisvoranschlag VA 2022	Ergebnisvoranschlag RA 2021	Finanzierungsvoranschlag VA 2023	Finanzierungsvoranschlag VA 2022	Finanzierungsvoranschlag RA 2021
8 Dienstleistungen										
81	**Öffentliche Einrichtungen (soweit nicht dem Abschnitt 85 zuzuordnen)**									
813	**Müllbeseitigung**									
813000	**Müllbeseitigung**									
Operative Gebarung										
2/813000+816000	Kostenbeitrag GVA	2114	3114	13	18.000,00	18.000,00	20.872,59	18.000,00	18.000,00	20.872,59
SU 21 / 31	**Summe Erträge / Einzahlungen operative Gebarung**				**18.000,00**	**18.000,00**	**20.872,59**	**18.000,00**	**18.000,00**	**20.872,59**
1/813000-680000	Planmäßige Abschreibung	2226			800,00	800,00	800,00			
1/813000-728000	Müllentsorgung	2225	3225	24	17.000,00	9.000,00	12.369,02	17.000,00	9.000,00	12.369,02
SU 22 / 32	**Summe Aufwendungen / Auszahlungen operative Gebarung**				**17.800,00**	**9.800,00**	**13.169,02**	**17.000,00**	**9.000,00**	**12.369,02**
SA 0 / SA 1	**(0) Nettoergebnis (21 - 22) / (1) Geldfluss operative Gebarung (31 – 32)**				**200,00**	**8.200,00**	**7.703,57**	**1.000,00**	**9.000,00**	**8.503,57**
SU 23	**Summe Haushaltsrücklagen**				**0,00**	**0,00**	**0,00**	**0,00**	**0,00**	**0,00**
SA00	**Nettoergebnis nach Zuw./Entn. Haushaltsrücklagen (Saldo 0 +/- SU23)**				**200,00**	**8.200,00**	**7.703,57**			
Investive Gebarung										
SU 33	**Summe Einzahlungen investive Gebarung**							**0,00**	**0,00**	**0,00**
SU 34	**Summe Auszahlungen investive Gebarung**							**0,00**	**0,00**	**0,00**
SA2	**Saldo (2) Geldfluss aus der Investiven Gebarung (33 – 34)**							**0,00**	**0,00**	**0,00**
SA3	**Saldo (3) Nettofinanzierungssaldo (Saldo 1 + Saldo 2)**							**1.000,00**	**9.000,00**	**8.503,57**
Finanzierungstätigkeit										
SU 35	**Summe Einzahlungen aus der Finanzierungstätigkeit**							**0,00**	**0,00**	**0,00**
SU 36	**Summe Auszahlungen aus der Finanzierungstätigkeit**							**0,00**	**0,00**	**0,00**
SA4	**Saldo (4) Geldfluss aus der Finanzierungstätigkeit (35 – 36)**							**0,00**	**0,00**	**0,00**
SA5	**Saldo (5) Geldfluss aus der voranschlagswirksamen Gebarung (Saldo 3 + Saldo 4)**							**1.000,00**	**9.000,00**	**8.503,57**
814	**Straßenreinigung**									
814000	**Straßenreinigung**									
Operative Gebarung										
SU 21 / 31	**Summe Erträge / Einzahlungen operative Gebarung**				**0,00**	**0,00**	**0,00**	**0,00**	**0,00**	**0,00**
1/814000-459000	Winterdienst - Streumaterial	2221	3221	23	10.000,00	9.000,00	35.532,07	10.000,00	9.000,00	35.532,07
SU 22 / 32	**Summe Aufwendungen / Auszahlungen operative Gebarung**				**10.000,00**	**9.000,00**	**35.532,07**	**10.000,00**	**9.000,00**	**35.532,07**
SA 0 / SA 1	**(0) Nettoergebnis (21 - 22) / (1) Geldfluss operative Gebarung (31 – 32)**				**-10.000,00**	**-9.000,00**	**-35.532,07**	**-10.000,00**	**-9.000,00**	**-35.532,07**
SU 23	**Summe Haushaltsrücklagen**				**0,00**	**0,00**	**0,00**	**0,00**	**0,00**	**0,00**
SA00	**Nettoergebnis nach Zuw./Entn. Haushaltsrücklagen (Saldo 0 +/- SU23)**				**-10.000,00**	**-9.000,00**	**-35.532,07**			
Investive Gebarung										
SU 33	**Summe Einzahlungen investive Gebarung**							**0,00**	**0,00**	**0,00**
SU 34	**Summe Auszahlungen investive Gebarung**							**0,00**	**0,00**	**0,00**

		MVAG EH	MVAG FH	VC QU	Ergebnisvoranschlag VA 2023	Ergebnisvoranschlag VA 2022	Ergebnisvoranschlag RA 2021	Finanzierungsvoranschlag VA 2023	Finanzierungsvoranschlag VA 2022	Finanzierungsvoranschlag RA 2021
SA2	**Saldo (2) Geldfluss aus der Investiven Gebarung (33 – 34)**							**0,00**	**0,00**	**0,00**
SA3	**Saldo (3) Nettofinanzierungssaldo (Saldo 1 + Saldo 2)**							**-10.000,00**	**-9.000,00**	**-35.532,07**
Finanzierungstätigkeit										
SU 35	**Summe Einzahlungen aus der Finanzierungstätigkeit**							**0,00**	**0,00**	**0,00**
SU 36	**Summe Auszahlungen aus der Finanzierungstätigkeit**							**0,00**	**0,00**	**0,00**
SA4	**Saldo (4) Geldfluss aus der Finanzierungstätigkeit (35 – 36)**							**0,00**	**0,00**	**0,00**
SA5	**Saldo (5) Geldfluss aus der voranschlagswirksamen Gebarung (Saldo 3 + Saldo 4)**							**-10.000,00**	**-9.000,00**	**-35.532,07**
815	**Park- und Gartenanlagen, Kinderspielplätze**									
815000	**Park- und Gartenanlagen, Kinderspie lplätze**									
Operative Gebarung										
SU 21 / 31	**Summe Erträge / Einzahlungen operative Gebarung**				**0,00**	**0,00**	**0,00**	**0,00**	**0,00**	**0,00**
1/815000-452000	Rasenmäher - Treibstoff	2221	3221	23	1.800,00	1.500,00	1.299,15	1.800,00	1.500,00	1.299,15
1/815000-613000	Instandhaltung Rasenmäher + Traktor	2224	3224	24	15.000,00	5.000,00	3.020,66	15.000,00	5.000,00	3.020,66
1/815000-680000	Planmäßige Abschreibung	2226			1.300,00	1.300,00	1.335,30			
1/815000-700000	Kinderspielplätze	2223	3223	24	3.500,00	3.500,00	357,09	3.500,00	3.500,00	357,09
SU 22 / 32	**Summe Aufwendungen / Auszahlungen operative Gebarung**				**21.600,00**	**11.300,00**	**6.012,20**	**20.300,00**	**10.000,00**	**4.676,90**
SA 0 / SA 1	**(0) Nettoergebnis (21 - 22) / (1) Geldfluss operative Gebarung (31 – 32)**				**-21.600,00**	**-11.300,00**	**-6.012,20**	**-20.300,00**	**-10.000,00**	**-4.676,90**
SU 23	**Summe Haushaltsrücklagen**				**0,00**	**0,00**	**0,00**	**0,00**	**0,00**	**0,00**
SA00	**Nettoergebnis nach Zuw./Entn. Haushaltsrücklagen (Saldo 0 +/- SU23)**				**-21.600,00**	**-11.300,00**	**-6.012,20**			
Investive Gebarung										
SU 33	**Summe Einzahlungen investive Gebarung**							**0,00**	**0,00**	**0,00**
SU 34	**Summe Auszahlungen investive Gebarung**							**0,00**	**0,00**	**0,00**
SA2	**Saldo (2) Geldfluss aus der Investiven Gebarung (33 – 34)**							**0,00**	**0,00**	**0,00**
SA3	**Saldo (3) Nettofinanzierungssaldo (Saldo 1 + Saldo 2)**							**-20.300,00**	**-10.000,00**	**-4.676,90**
Finanzierungstätigkeit										
SU 35	**Summe Einzahlungen aus der Finanzierungstätigkeit**							**0,00**	**0,00**	**0,00**
SU 36	**Summe Auszahlungen aus der Finanzierungstätigkeit**							**0,00**	**0,00**	**0,00**
SA4	**Saldo (4) Geldfluss aus der Finanzierungstätigkeit (35 – 36)**							**0,00**	**0,00**	**0,00**
SA5	**Saldo (5) Geldfluss aus der voranschlagswirksamen Gebarung (Saldo 3 + Saldo 4)**							**-20.300,00**	**-10.000,00**	**-4.676,90**
816	**Öffentliche Beleuchtung und öffentliche Uhren**									
816000	**Öffentliche Beleuchtung und öffentl iche Uhren**									
Operative Gebarung										
SU 21 / 31	**Summe Erträge / Einzahlungen operative Gebarung**				**0,00**	**0,00**	**0,00**	**0,00**	**0,00**	**0,00**
1/816000-600000	Stromverbrauch	2222	3222	24	42.600,00	14.100,00	12.689,29	42.600,00	14.100,00	12.689,29
1/816000-619000	Instandhaltung d. Straßenbeleuchtung	2224	3224	24	27.000,00	15.000,00	9.848,33	27.000,00	15.000,00	9.848,33

		MVAG EH	MVAG FH	VC QU	Ergebnisvoranschlag VA 2023	Ergebnisvoranschlag VA 2022	Ergebnisvoranschlag RA 2021	Finanzierungsvoranschlag VA 2023	Finanzierungsvoranschlag VA 2022	Finanzierungsvoranschlag RA 2021
1/816000-680000	Planmäßige Abschreibung	2226			6.400,00	6.400,00	8.488,19			
SU 22 / 32	**Summe Aufwendungen / Auszahlungen operative Gebarung**				**76.000,00**	**35.500,00**	**31.025,81**	**69.600,00**	**29.100,00**	**22.537,62**
SA 0 / SA 1	**(0) Nettoergebnis (21 - 22) / (1) Geldfluss operative Gebarung (31 – 32)**				**-76.000,00**	**-35.500,00**	**-31.025,81**	**-69.600,00**	**-29.100,00**	**-22.537,62**
SU 23	**Summe Haushaltsrücklagen**				**0,00**	**0,00**	**0,00**	**0,00**	**0,00**	**0,00**
SA00	**Nettoergebnis nach Zuw./Entn. Haushaltsrücklagen (Saldo 0 +/- SU23)**				**-76.000,00**	**-35.500,00**	**-31.025,81**			
Investive Gebarung										
SU 33	**Summe Einzahlungen investive Gebarung**							**0,00**	**0,00**	**0,00**
SU 34	**Summe Auszahlungen investive Gebarung**							**0,00**	**0,00**	**0,00**
SA2	**Saldo (2) Geldfluss aus der Investiven Gebarung (33 – 34)**							**0,00**	**0,00**	**0,00**
SA3	**Saldo (3) Nettofinanzierungssaldo (Saldo 1 + Saldo 2)**							**-69.600,00**	**-29.100,00**	**-22.537,62**
Finanzierungstätigkeit										
SU 35	**Summe Einzahlungen aus der Finanzierungstätigkeit**							**0,00**	**0,00**	**0,00**
SU 36	**Summe Auszahlungen aus der Finanzierungstätigkeit**							**0,00**	**0,00**	**0,00**
SA4	**Saldo (4) Geldfluss aus der Finanzierungstätigkeit (35 – 36)**							**0,00**	**0,00**	**0,00**
SA5	**Saldo (5) Geldfluss aus der voranschlagswirksamen Gebarung (Saldo 3 + Saldo 4)**							**-69.600,00**	**-29.100,00**	**-22.537,62**
817	**Friedhöfe (einschließlich Einsegnungshallen und Krematorien)**									
817000	**Friedhöfe (einschließlich Einsegnun gshallen und Krematorien)**									
Operative Gebarung										
SU 21 / 31	**Summe Erträge / Einzahlungen operative Gebarung**				**0,00**	**0,00**	**0,00**	**0,00**	**0,00**	**0,00**
1/817000-613000	Instandhaltung d. Ehrengräber/Kriegerdenkmal	2224	3224	24	400,00	400,00	200,00	400,00	400,00	200,00
SU 22 / 32	**Summe Aufwendungen / Auszahlungen operative Gebarung**				**400,00**	**400,00**	**200,00**	**400,00**	**400,00**	**200,00**
SA 0 / SA 1	**(0) Nettoergebnis (21 - 22) / (1) Geldfluss operative Gebarung (31 – 32)**				**-400,00**	**-400,00**	**-200,00**	**-400,00**	**-400,00**	**-200,00**
SU 23	**Summe Haushaltsrücklagen**				**0,00**	**0,00**	**0,00**	**0,00**	**0,00**	**0,00**
SA00	**Nettoergebnis nach Zuw./Entn. Haushaltsrücklagen (Saldo 0 +/- SU23)**				**-400,00**	**-400,00**	**-200,00**			
Investive Gebarung										
SU 33	**Summe Einzahlungen investive Gebarung**							**0,00**	**0,00**	**0,00**
SU 34	**Summe Auszahlungen investive Gebarung**							**0,00**	**0,00**	**0,00**
SA2	**Saldo (2) Geldfluss aus der Investiven Gebarung (33 – 34)**							**0,00**	**0,00**	**0,00**
SA3	**Saldo (3) Nettofinanzierungssaldo (Saldo 1 + Saldo 2)**							**-400,00**	**-400,00**	**-200,00**
Finanzierungstätigkeit										
SU 35	**Summe Einzahlungen aus der Finanzierungstätigkeit**							**0,00**	**0,00**	**0,00**
SU 36	**Summe Auszahlungen aus der Finanzierungstätigkeit**							**0,00**	**0,00**	**0,00**
SA4	**Saldo (4) Geldfluss aus der Finanzierungstätigkeit (35 – 36)**							**0,00**	**0,00**	**0,00**
SA5	**Saldo (5) Geldfluss aus der voranschlagswirksamen Gebarung (Saldo 3 + Saldo 4)**							**-400,00**	**-400,00**	**-200,00**

		MVAG EH	MVAG FH	VC QU	Ergebnisvoranschlag VA 2023	Ergebnisvoranschlag VA 2022	Ergebnisvoranschlag RA 2021	Finanzierungsvoranschlag VA 2023	Finanzierungsvoranschlag VA 2022	Finanzierungsvoranschlag RA 2021
82	**Betriebsähnliche Einrichtungen und Betriebe**									
820	**Wirtschaftshöfe**									
820000	**Wirtschaftshöfe**									
Operative Gebarung										
2/820000+816100	Kostenersätze Bauhof	2114	3114	13	13.500,00	12.300,00	11.400,00	13.500,00	12.300,00	11.400,00
SU 21 / 31	**Summe Erträge / Einzahlungen operative Gebarung**				**13.500,00**	**12.300,00**	**11.400,00**	**13.500,00**	**12.300,00**	**11.400,00**
1/820000-400000	Geringwertige Wirtschaftsgüter (GWG)	2221	3221	23	5.500,00	5.500,00	6.754,30	5.500,00	5.500,00	6.754,30
1/820000-400100	Geringwertige Anschaffungen Bekleidung	2221	3221	23	1.200,00	800,00	233,54	1.200,00	800,00	233,54
1/820000-521000	Bezüge der Bediensteten	2211	3211	20	70.900,00	23.000,00	20.450,91	70.900,00	23.000,00	20.450,91
1/820000-582000	DGB Sozialversicherung VB	2212	3212	20	15.100,00	4.300,00	4.347,21	15.100,00	4.300,00	4.347,21
1/820000-582100	DGB Ausgleichsf. VB	2212	3212	20	1.100,00	1.100,00	797,58	1.100,00	1.100,00	797,58
1/820000-600000	Stromkosten	2222	3222	24	10.500,00	3.500,00	1.311,70	10.500,00	3.500,00	1.311,70
1/820000-614000	Instandhaltung d. Gebäude	2224	3224	24	5.800,00	5.600,00	2.829,53	5.800,00	5.600,00	2.829,53
1/820000-680000	Planmäßige Abschreibung	2226			5.800,00	5.900,00	5.882,67			
SU 22 / 32	**Summe Aufwendungen / Auszahlungen operative Gebarung**				**115.900,00**	**49.700,00**	**42.607,44**	**110.100,00**	**43.800,00**	**36.724,77**
SA 0 / SA 1	**(0) Nettoergebnis (21 - 22) / (1) Geldfluss operative Gebarung (31 – 32)**				**-102.400,00**	**-37.400,00**	**-31.207,44**	**-96.600,00**	**-31.500,00**	**-25.324,77**
SU 23	**Summe Haushaltsrücklagen**				**0,00**	**0,00**	**0,00**	**0,00**	**0,00**	**0,00**
SA00	**Nettoergebnis nach Zuw./Entn. Haushaltsrücklagen (Saldo 0 +/- SU23)**				**-102.400,00**	**-37.400,00**	**-31.207,44**			
Investive Gebarung										
SU 33	**Summe Einzahlungen investive Gebarung**							**0,00**	**0,00**	**0,00**
SU 34	**Summe Auszahlungen investive Gebarung**							**0,00**	**0,00**	**0,00**
SA2	**Saldo (2) Geldfluss aus der Investiven Gebarung (33 – 34)**							**0,00**	**0,00**	**0,00**
SA3	**Saldo (3) Nettofinanzierungssaldo (Saldo 1 + Saldo 2)**							**-96.600,00**	**-31.500,00**	**-25.324,77**
Finanzierungstätigkeit										
SU 35	**Summe Einzahlungen aus der Finanzierungstätigkeit**							**0,00**	**0,00**	**0,00**
SU 36	**Summe Auszahlungen aus der Finanzierungstätigkeit**							**0,00**	**0,00**	**0,00**
SA4	**Saldo (4) Geldfluss aus der Finanzierungstätigkeit (35 – 36)**							**0,00**	**0,00**	**0,00**
SA5	**Saldo (5) Geldfluss aus der voranschlagswirksamen Gebarung (Saldo 3 + Saldo 4)**							**-96.600,00**	**-31.500,00**	**-25.324,77**
85	**Betriebe mit marktbestimmter Tätigkeit**									
850	**Betriebe der Wasserversorgung**									
850000	**Betriebe der Wasserversorung**									
Operative Gebarung										
2/850000+803000	Veräußerungen von technischen Anlagen, Fahrzeugen und Maschinen	2116		31	15.000,00					

		MVAG		VC	QU	Ergebnisvoranschlag			Finanzierungsvoranschlag		
		EH	FH			VA 2023	VA 2022	RA 2021	VA 2023	VA 2022	RA 2021
2/850000+813000	Erträge aus der Auflösung von Investitionszuschüssen (Kapitaltransfers)	2127				14.300,00	16.300,00	14.643,80			
2/850000+816000	Kostenersätze WVA 20 %	2114	3114		13	1.500,00	1.500,00		1.500,00	1.500,00	
2/850000+817000	Erträge aus der Auflösung von sonstigen Rückstellungen	2117					3.500,00				
6/850000+829910	Zuführung aus der operativen Gebarung	2116	3116	1	18			3.122,66			3.122,66
2/850000+852100	Bereitstellungsgebühr 10 %	2113	3113		12	51.500,00	51.500,00	51.187,50	51.500,00	51.500,00	50.361,20
2/850000+852200	Wasserbezugsgebühr 10 %	2113	3113		12	190.000,00	151.000,00	150.687,20	190.000,00	151.000,00	149.655,56
2/850000+860000	Bauzinszuschüsse Bund KPC	2121	3121		15	7.800,00	4.300,00	5.524,59	7.800,00	4.300,00	5.524,59
2/850000+860100	KIP/KIG Zweckzuschuss	2121	3121		15			39.725,99			39.725,99
SU 21 / 31	**Summe Erträge / Einzahlungen operative Gebarung**					**280.100,00**	**228.100,00**	**264.891,74**	**250.800,00**	**208.300,00**	**248.390,00**
1/850000-400000	Geringw. Anschaffungen - Bekleidung 20 %	2221	3221		23	1.200,00	800,00	1.399,37	1.200,00	800,00	1.399,37
1/850000-400100	Geringwertige Wirtschaftsgüter (GWG)	2221	3221		23	15.000,00	15.000,00	14.980,35	15.000,00	15.000,00	14.980,35
1/850000-413000	Wasserankauf WLV 10 %	2221	3221		23	5.000,00	5.000,00	2.210,80	5.000,00	5.000,00	2.210,80
1/850000-452000	WVA-Fahrzeuge Treibstoff	2221	3221		23	5.200,00	4.000,00	2.999,89	5.200,00	4.000,00	2.999,89
1/850000-511000	Bezüge der Bediensteten	2211	3211		20	110.500,00	74.000,00	72.484,71	110.500,00	74.000,00	72.484,71
1/850000-582000	DGB Sozialvers.	2212	3212		20	24.300,00	15.500,00	15.003,49	24.300,00	15.500,00	15.003,49
1/850000-582100	DGB Ausgleichsf.	2212	3212		20	4.400,00	3.000,00	2.688,71	4.400,00	3.000,00	2.688,71
1/850000-588000	Kommunalsteuer	2212	3212		20	3.200,00	2.200,00	2.305,79	3.200,00	2.200,00	2.305,79
1/850000-591000	Dotierung von Rückstellungen für Abfertigungen	2214				700,00		1.372,25			
1/850000-592000	Dotierung von Rückstellungen für Jubiläumszuwendungen	2214				1.200,00	2.000,00	1.861,08			
1/850000-600000	Stromkosten	2222	3222		24	73.500,00	24.000,00	20.806,24	73.500,00	24.000,00	20.806,24
1/850000-612000	Instandhaltung d. Anlage - Elektrik	2224	3224		24	20.000,00	20.000,00	9.765,20	20.000,00	20.000,00	9.765,20
1/850000-613000	Instandhaltung d. Anlage - Material	2224	3224		24	60.000,00	60.000,00	2.701,36	60.000,00	60.000,00	2.701,36
1/850000-614000	Instandhaltung d. Gebäude	2224	3224		24	2.800,00	2.600,00	2.531,55	2.800,00	2.600,00	2.531,55
1/850000-617000	Instandhaltung d. Fahrzeuge	2224	3224		24	5.000,00	4.700,00	2.697,89	5.000,00	4.700,00	2.697,89
1/850000-618000	Instandhaltung d. Wasserzähler	2224	3224		24	4.100,00	4.000,00	3.895,48	4.100,00	4.000,00	3.895,48
1/850000-619000	Instandhaltung Sonderanlagen - Rohrnetz	2224	3224		24	40.000,00	40.000,00	34.929,90	40.000,00	40.000,00	34.929,90
1/850000-631000	Telefongebühren	2222	3222		24	300,00	300,00	298,12	300,00	300,00	298,12
1/850000-670000	Versicherungen	2222	3222		24	3.600,00	3.500,00	4.003,58	3.600,00	3.500,00	4.003,58
1/850000-680000	Planmäßige Abschreibung	2226				89.000,00	74.600,00	68.910,97			
1/850000-700000	Anerkennungszinse	2223	3223		24	100,00	100,00	7,27	100,00	100,00	7,27
1/850000-710000	KFZ-Steuer	2225	3225		24	100,00	100,00	67,50	100,00	100,00	67,50
1/850000-711000	Gebrauchsabgabe	2225	3225		24	13.400,00	13.300,00	12.760,77	13.400,00	13.300,00	12.760,77
1/850000-720000	Verwaltungsaufwand	2225	3225		24	5.300,00	5.200,00	5.100,00	5.300,00	5.200,00	5.100,00
1/850000-720100	Ersatzleistungen Bauhof	2225	3225		24	2.400,00	2.300,00	2.200,00	2.400,00	2.300,00	2.200,00
1/850000-728000	Prüfungskosten	2225	3225		24	3.400,00	3.300,00	790,00	3.400,00	3.300,00	790,00

		MVAG EH	MVAG FH	VC	QU	Ergebnisvoranschlag VA 2023	Ergebnisvoranschlag VA 2022	Ergebnisvoranschlag RA 2021	Finanzierungsvoranschlag VA 2023	Finanzierungsvoranschlag VA 2022	Finanzierungsvoranschlag RA 2021
1/850000-729000	Sonstige Ausgaben	2225	3225		24	1.400,00	1.300,00	365,31	1.400,00	1.300,00	365,31
SU 22 / 32	**Summe Aufwendungen / Auszahlungen operative Gebarung**					**495.100,00**	**380.800,00**	**289.137,58**	**404.200,00**	**304.200,00**	**216.993,28**
SA 0 / SA 1	**(0) Nettoergebnis (21 - 22) / (1) Geldfluss operative Gebarung (31 – 32)**					**-215.000,00**	**-152.700,00**	**-24.245,84**	**-153.400,00**	**-95.900,00**	**31.396,72**
6/850000+895001	Entnahmen von allgemeinen Haushaltsrücklagen	2301			1		382.400,00				
SU 23	**Summe Haushaltsrücklagen**					**0,00**	**382.400,00**	**0,00**	**0,00**	**0,00**	**0,00**
SA00	**Nettoergebnis nach Zuw./Entn. Haushaltsrücklagen (Saldo 0 +/- SU23)**					**-215.000,00**	**229.700,00**	**-24.245,84**			
Investive Gebarung											
2/850000+300000	KPC Förderung		3331		33				8.900,00	11.500,00	9.572,12
2/850000+307000	Wasseranschlussgebühr		3334		34				10.000,00	10.000,00	17.744,96
2/850000+803000	Veräußerungen von technischen Anlagen, Fahrzeugen und Maschinen		3314		31				15.000,00		
SU 33	**Summe Einzahlungen investive Gebarung**								**33.900,00**	**21.500,00**	**27.317,08**
1/850000-006000	Erweiterung der WVA 20 %		3412	2	40				5.000,00	5.000,00	61.060,15
5/850000-010110	Errichtung Wasserleitung + Sanierung Wasserbehälter		3413	1	40				200.000,00	400.000,00	109.391,24
1/850000-020000	Maschinen und maschinelle Anlagen		3414	2	41				5.000,00		
5/850000-040000	Fahrzeuge		3414	1	41				42.000,00		
1/850000-042000	Wasserzähler-Neuanschaffung 20 %		3415	2	41				1.200,00	1.200,00	1.307,37
1/850000-050000	Sonderanlagen 20 %		3412	2	40				5.000,00	5.000,00	5.000,00
SU 34	**Summe Auszahlungen investive Gebarung**								**258.200,00**	**411.200,00**	**176.758,76**
SA2	**Saldo (2) Geldfluss aus der Investiven Gebarung (33 – 34)**								**-224.300,00**	**-389.700,00**	**-149.441,68**
SA3	**Saldo (3) Nettofinanzierungssaldo (Saldo 1 + Saldo 2)**								**-377.700,00**	**-485.600,00**	**-118.044,96**
Finanzierungstätigkeit											
SU 35	**Summe Einzahlungen aus der Finanzierungstätigkeit**								**0,00**	**0,00**	**0,00**
SU 36	**Summe Auszahlungen aus der Finanzierungstätigkeit**								**0,00**	**0,00**	**0,00**
SA4	**Saldo (4) Geldfluss aus der Finanzierungstätigkeit (35 – 36)**								**0,00**	**0,00**	**0,00**
SA5	**Saldo (5) Geldfluss aus der voranschlagswirksamen Gebarung (Saldo 3 + Saldo 4)**								**-377.700,00**	**-485.600,00**	**-118.044,96**
851	**Betriebe der Abwasserbeseitigung**										
851000	**Betriebe der Abwasserbeseitigung**										
Operative Gebarung											
2/851000+808100	Stromverkauf - OEMAG	2116	3116		16	45.600,00	38.000,00	38.149,76	45.600,00	38.000,00	38.149,76
2/851000+813000	Erträge aus der Auflösung von Investitionszuschüssen (Kapitaltransfers)	2127				185.700,00	183.400,00	183.819,73			
2/851000+816100	Sonstige Einnahmen - Kostenersätze 10 %	2114	3114		13	2.500,00	2.500,00	4.800,00	2.500,00	2.500,00	4.800,00
2/851000+817000	Erträge aus der Auflösung von sonstigen Rückstellungen	2117					3.500,00				
6/851000+829910	Zuführung vom operativen HH	2116	3116	1	18		100.000,00	50.419,59		100.000,00	50.419,59

		MVAG		VC QU	Ergebnisvoranschlag			Finanzierungsvoranschlag		
		EH	FH		VA 2023	VA 2022	RA 2021	VA 2023	VA 2022	RA 2021
2/851000+852100	Kanalbenützungsgebühr 10 %	2113	3113	12	345.000,00	340.000,00	337.858,99	345.000,00	340.000,00	335.562,43
2/851000+852200	Kanalbenützungsgebühr Wienerwald	2113	3113	12	65.000,00	64.000,00	63.635,48	65.000,00	64.000,00	63.635,48
2/851000+860000	Bauzinszuschüsse Bund KPC	2121	3121	15	286.300,00	285.300,00	280.435,03	286.300,00	285.300,00	280.435,03
2/851000+860100	KIP/KIG Zweckzuschuss	2121	3121	15			5.250,85			5.250,85
SU 21 / 31	**Summe Erträge / Einzahlungen operative Gebarung**				**930.100,00**	**1.016.700,00**	**964.369,43**	**744.400,00**	**829.800,00**	**778.253,14**
1/851000-400000	Geringw. Anschaffungen - Bekleidung 20 %	2221	3221	23	800,00	800,00	4.111,29	800,00	800,00	4.111,29
1/851000-400100	Geringwertige Wirtschaftsgüter (GWG)	2221	3221	23	5.000,00	5.000,00	2.364,96	5.000,00	5.000,00	2.364,96
1/851000-452000	ABA-Fahrzeuge - Treibstoff	2221	3221	23	6.000,00	4.000,00	4.057,67	6.000,00	4.000,00	4.057,67
1/851000-511000	Bezüge des Klärwärters	2211	3211	20	66.100,00	62.000,00	59.737,39	66.100,00	62.000,00	59.737,39
1/851000-582000	DGB Sozialvers.	2212	3212	20	14.200,00	14.000,00	12.999,30	14.200,00	14.000,00	12.999,30
1/851000-582100	DGB Ausgleichsf.	2212	3212	20	2.600,00	2.600,00	2.366,52	2.600,00	2.600,00	2.366,52
1/851000-588000	Kommunalsteuer	2212	3212	20	1.900,00	1.900,00	1.826,84	1.900,00	1.900,00	1.826,84
1/851000-591000	Dotierung von Rückstellungen für Abfertigungen	2214			700,00	700,00	1.372,25			
1/851000-592000	Dotierung von Rückstellungen für Jubiläumszuwendungen	2214				200,00	218,39			
1/851000-600000	Stromkosten	2222	3222	24	120.000,00	30.500,00	28.603,32	120.000,00	30.500,00	28.603,32
1/851000-600100	Stromkosten - RÜB	2222	3222	24	200,00	200,00	96,77	200,00	200,00	96,77
1/851000-617000	Instandhaltung d. Fahrzeuge	2224	3224	24	6.000,00	6.000,00	3.019,38	6.000,00	6.000,00	3.019,38
1/851000-619000	Instandhaltung d. ABA	2224	3224	24	85.000,00	74.000,00	55.579,04	85.000,00	74.000,00	55.579,04
1/851000-619100	Sonderanlagen - Kanalräumung	2224	3224	24	6.000,00	6.000,00	5.017,28	6.000,00	6.000,00	5.017,28
1/851000-631000	Telefongebühren	2222	3222	24	2.200,00	2.100,00	2.203,14	2.200,00	2.100,00	2.203,14
1/851000-650000	Kreditzinsen	2241	3241	25	8.100,00	10.400,00	11.925,44	8.100,00	10.400,00	11.925,44
1/851000-670000	Versicherungen	2222	3222	24	2.800,00	2.300,00	2.119,52	2.800,00	2.300,00	2.119,52
1/851000-680000	Planmäßige Abschreibung	2226			332.100,00	283.500,00	332.196,18			
1/851000-710000	KFZ-Steuer	2225	3225	24	100,00	100,00	67,50	100,00	100,00	67,50
1/851000-710001	Öffentliche Abgaben, ohne Gebühren gemäß FAG	2225	3225	24	500,00		319,00	500,00		319,00
1/851000-711000	Gebrauchsabgabe	2225	3225	24	9.900,00	9.800,00	9.408,93	9.900,00	9.800,00	9.408,93
1/851000-720000	Verwaltungsaufwand	2225	3225	24	15.000,00	15.000,00	7.000,00	15.000,00	15.000,00	7.000,00
1/851000-720100	Ersatzleistungen Bauhof	2225	3225	24	8.000,00	8.000,00	8.000,00	8.000,00	8.000,00	8.000,00
1/851000-728000	Klärschlammentsorgung + Kanalräumung	2225	3225	24	34.100,00	25.000,00	27.163,71	34.100,00	25.000,00	27.163,71
1/851000-728100	Prüfungskosten	2225	3225	24	3.800,00	3.800,00	2.341,00	3.800,00	3.800,00	2.341,00
1/851000-729910	Sonstige Aufwendungen Zuführung	2225	3225	24		100.000,00			100.000,00	
1/851000-752000	Beiträge an Abwässerverbände	2231	3231	26	400,00	400,00	309,17	400,00	400,00	309,17
SU 22 / 32	**Summe Aufwendungen / Auszahlungen operative Gebarung**				**731.500,00**	**668.300,00**	**584.423,99**	**398.700,00**	**383.900,00**	**250.637,17**
SA 0 / SA 1	**(0) Nettoergebnis (21 - 22) / (1) Geldfluss operative Gebarung (31 – 32)**				**198.600,00**	**348.400,00**	**379.945,44**	**345.700,00**	**445.900,00**	**527.615,97**
SU 23	**Summe Haushaltsrücklagen**				**0,00**	**0,00**	**0,00**	**0,00**	**0,00**	**0,00**
SA00	**Nettoergebnis nach Zuw./Entn. Haushaltsrücklagen (Saldo 0 +/- SU23)**				**198.600,00**	**348.400,00**	**379.945,44**			

		MVAG EH	MVAG FH	VC	QU	Ergebnisvoranschlag VA 2023	Ergebnisvoranschlag VA 2022	Ergebnisvoranschlag RA 2021	Finanzierungsvoranschlag VA 2023	Finanzierungsvoranschlag VA 2022	Finanzierungsvoranschlag RA 2021
Investive Gebarung											
2/851000+300000	KPC Förderung		3331		33				103.000,00	111.000,00	117.550,62
2/851000+307000	Kanaleinmündungsgebühr		3334		34				15.000,00	15.000,00	22.038,95
SU 33	**Summe Einzahlungen investive Gebarung**								**118.000,00**	**126.000,00**	**139.589,57**
5/851000-004000	Wasser- und Abwasserbauten und - anlagen		3412	1	40					100.000,00	
1/851000-006000	Erweiterung 20 %		3412	2	40				10.000,00	10.000,00	
SU 34	**Summe Auszahlungen investive Gebarung**								**10.000,00**	**110.000,00**	**0,00**
SA2	**Saldo (2) Geldfluss aus der Investiven Gebarung (33 – 34)**								**108.000,00**	**16.000,00**	**139.589,57**
SA3	**Saldo (3) Nettofinanzierungssaldo (Saldo 1 + Saldo 2)**								**453.700,00**	**461.900,00**	**667.205,54**
Finanzierungstätigkeit											
SU 35	**Summe Einzahlungen aus der Finanzierungstätigkeit**								**0,00**	**0,00**	**0,00**
1/851000-344000	Tilgung Darlehen WWF (Bund)		3611		64				38.400,00	37.800,00	37.157,86
1/851000-346100	Tilgung Darlehen BA04 - Erste Bank		3614		65				81.500,00	81.500,00	80.264,87
1/851000-346200	Tilgung Darlehen BA03 - PSK		3614		65				78.000,00	79.400,00	79.231,31
1/851000-346300	Tilgung Darlehen BA03 - Sparkasse		3614		65				83.600,00	83.000,00	82.375,85
1/851000-346400	Tilgung Darlehen BA05 - Sparkasse		3614		65				53.600,00	53.200,00	52.792,15
SU 36	**Summe Auszahlungen aus der Finanzierungstätigkeit**								**335.100,00**	**334.900,00**	**331.822,04**
SA4	**Saldo (4) Geldfluss aus der Finanzierungstätigkeit (35 – 36)**								**-335.100,00**	**-334.900,00**	**-331.822,04**
SA5	**Saldo (5) Geldfluss aus der voranschlagswirksamen Gebarung (Saldo 3 + Saldo 4)**								**118.600,00**	**127.000,00**	**335.383,50**
853	**Betriebe für die Errichtung und Verwaltung von Wohn- und Ges**										
853000	**Betriebe für die Einrichtung und Ve rwaltung von Wohn- und Ge**										
Operative Gebarung											
2/853000+811000	Mieten	2115	3115		14	112.000,00	112.000,00	114.033,44	112.000,00	112.000,00	114.033,44
2/853000+811100	Betriebskosten	2115	3115		14	25.000,00	17.300,00	17.349,42	25.000,00	17.300,00	17.349,42
2/853000+813000	Erträge aus der Auflösung von Investitionszuschüssen (Kapitaltransfers)	2127				100,00					
6/853000+829910	Sonstige Erträge Zuführung aus operativen Gebarung	2116	3116		18			66.329,06			66.329,06
SU 21 / 31	**Summe Erträge / Einzahlungen operative Gebarung**					**137.100,00**	**129.300,00**	**197.711,92**	**137.000,00**	**129.300,00**	**197.711,92**
1/853000-454000	Reinigung	2221	3221		23	6.200,00	4.100,00	4.250,00	6.200,00	4.100,00	4.250,00
1/853000-511000	Bezüge der Bediensteten	2211	3211		20	8.300,00	7.600,00	7.400,00	8.300,00	7.600,00	7.400,00
1/853000-582000	DGB Sozialvers.	2212	3212		20	1.800,00	1.600,00	1.790,00	1.800,00	1.600,00	1.790,00
1/853000-582100	DGB Ausgleichsf.	2212	3212		20	1.400,00	1.200,00		1.400,00	1.200,00	
1/853000-600000	Stromkosten	2222	3222		24	15.000,00	5.000,00	4.478,68	15.000,00	5.000,00	4.478,68
1/853000-600100	Fernwärme Miethäuser	2222	3222		24	17.500,00	13.000,00	9.747,06	17.500,00	13.000,00	9.747,06
1/853000-613000	Miethäuser 20 %	2224	3224		24	5.000,00	15.000,00	14.580,14	5.000,00	15.000,00	14.580,14
1/853000-614000	Instandhaltung d. Miethäuser	2224	3224		24	16.000,00	15.000,00	21.186,28	16.000,00	15.000,00	21.186,28

		MVAG EH	MVAG FH	VC	QU	Ergebnisvoranschlag VA 2023	Ergebnisvoranschlag VA 2022	Ergebnisvoranschlag RA 2021	Finanzierungsvoranschlag VA 2023	Finanzierungsvoranschlag VA 2022	Finanzierungsvoranschlag RA 2021
1/853000-670000	Versicherungen (Miethäuser)	2222	3222		24	7.200,00	5.900,00	5.687,39	7.200,00	5.900,00	5.687,39
1/853000-680000	Planmäßige Abschreibung	2226				21.000,00	21.000,00	20.855,22			
1/853000-711000	Gebühren für die Benützung GMD.	2225	3225		24	5.400,00	5.200,00	4.993,63	5.400,00	5.200,00	4.993,63
1/853000-720000	Verwaltungsaufwand	2225	3225		24	6.400,00	5.600,00	5.500,00	6.400,00	5.600,00	5.500,00
1/853000-720100	Ersatzleistungen Bauhof	2225	3225		24	2.200,00	2.000,00	1.200,00	2.200,00	2.000,00	1.200,00
1/853000-729000	Sonstige Ausgaben	2225	3225		24	500,00	500,00	50,54	500,00	500,00	50,54
SU 22 / 32	**Summe Aufwendungen / Auszahlungen operative Gebarung**					**113.900,00**	**102.700,00**	**101.718,94**	**92.900,00**	**81.700,00**	**80.863,72**
SA 0 / SA 1	**(0) Nettoergebnis (21 - 22) / (1) Geldfluss operative Gebarung (31 – 32)**					**23.200,00**	**26.600,00**	**95.992,98**	**44.100,00**	**47.600,00**	**116.848,20**
SU 23	**Summe Haushaltsrücklagen**					**0,00**	**0,00**	**0,00**	**0,00**	**0,00**	**0,00**
SA00	**Nettoergebnis nach Zuw./Entn. Haushaltsrücklagen (Saldo 0 +/- SU23)**					**23.200,00**	**26.600,00**	**95.992,98**			
Investive Gebarung											
SU 33	**Summe Einzahlungen investive Gebarung**								**0,00**	**0,00**	**0,00**
5/853000-010100	Gebäude und Bauten		3413	1	40						52.299,06
SU 34	**Summe Auszahlungen investive Gebarung**								**0,00**	**0,00**	**52.299,06**
SA2	**Saldo (2) Geldfluss aus der Investiven Gebarung (33 – 34)**								**0,00**	**0,00**	**-52.299,06**
SA3	**Saldo (3) Nettofinanzierungssaldo (Saldo 1 + Saldo 2)**								**44.100,00**	**47.600,00**	**64.549,14**
Finanzierungstätigkeit											
SU 35	**Summe Einzahlungen aus der Finanzierungstätigkeit**								**0,00**	**0,00**	**0,00**
SU 36	**Summe Auszahlungen aus der Finanzierungstätigkeit**								**0,00**	**0,00**	**0,00**
SA4	**Saldo (4) Geldfluss aus der Finanzierungstätigkeit (35 – 36)**								**0,00**	**0,00**	**0,00**
SA5	**Saldo (5) Geldfluss aus der voranschlagswirksamen Gebarung (Saldo 3 + Saldo 4)**								**44.100,00**	**47.600,00**	**64.549,14**

87 Wirtschaftliche Unternehmungen

870 Elektrizitätsversorgung

870000 Elektrizitätsversorgung

Operative Gebarung											
SU 21 / 31	**Summe Erträge / Einzahlungen operative Gebarung**					**0,00**	**0,00**	**0,00**	**0,00**	**0,00**	**0,00**
1/870000-680000	Planmäßige Abschreibung	2226				33.200,00	33.200,00	33.213,33			
SU 22 / 32	**Summe Aufwendungen / Auszahlungen operative Gebarung**					**33.200,00**	**33.200,00**	**33.213,33**	**0,00**	**0,00**	**0,00**
SA 0 / SA 1	**(0) Nettoergebnis (21 - 22) / (1) Geldfluss operative Gebarung (31 – 32)**					**-33.200,00**	**-33.200,00**	**-33.213,33**	**0,00**	**0,00**	**0,00**
SU 23	**Summe Haushaltsrücklagen**					**0,00**	**0,00**	**0,00**	**0,00**	**0,00**	**0,00**
SA00	**Nettoergebnis nach Zuw./Entn. Haushaltsrücklagen (Saldo 0 +/- SU23)**					**-33.200,00**	**-33.200,00**	**-33.213,33**			
Investive Gebarung											
SU 33	**Summe Einzahlungen investive Gebarung**								**0,00**	**0,00**	**0,00**
SU 34	**Summe Auszahlungen investive Gebarung**								**0,00**	**0,00**	**0,00**
SA2	**Saldo (2) Geldfluss aus der Investiven Gebarung (33 – 34)**								**0,00**	**0,00**	**0,00**
SA3	**Saldo (3) Nettofinanzierungssaldo (Saldo 1 + Saldo 2)**								**0,00**	**0,00**	**0,00**

		MVAG EH	MVAG FH	VC QU	Ergebnisvoranschlag VA 2023	Ergebnisvoranschlag VA 2022	Ergebnisvoranschlag RA 2021	Finanzierungsvoranschlag VA 2023	Finanzierungsvoranschlag VA 2022	Finanzierungsvoranschlag RA 2021
Finanzierungstätigkeit										
SU 35	**Summe Einzahlungen aus der Finanzierungstätigkeit**							**0,00**	**0,00**	**0,00**
SU 36	**Summe Auszahlungen aus der Finanzierungstätigkeit**							**0,00**	**0,00**	**0,00**
SA4	**Saldo (4) Geldfluss aus der Finanzierungstätigkeit (35 – 36)**							**0,00**	**0,00**	**0,00**
SA5	**Saldo (5) Geldfluss aus der voranschlagswirksamen Gebarung (Saldo 3 + Saldo 4)**							**0,00**	**0,00**	**0,00**

		MVAG EH	MVAG FH	VC QU	Ergebnisvoranschlag VA 2023	Ergebnisvoranschlag VA 2022	Ergebnisvoranschlag RA 2021	Finanzierungsvoranschlag VA 2023	Finanzierungsvoranschlag VA 2022	Finanzierungsvoranschlag RA 2021
9	**Finanzwirtschaft**									
90	**Gesonderte Verwaltung**									
900	**Gesonderte Verwaltung**									
900000	**Gesonderte Verwaltung**									
Operative Gebarung										
2/900000+829000	Sonstige Einnahmen	2116	3116	18	100,00	100,00		100,00	100,00	
SU 21 / 31	**Summe Erträge / Einzahlungen operative Gebarung**				**100,00**	**100,00**	**0,00**	**100,00**	**100,00**	**0,00**
1/900000-456000	Büromaterial EDV	2221	3221	23	6.100,00	6.000,00	6.118,69	6.100,00	6.000,00	6.118,69
1/900000-616000	Service Buchungsautomat	2224	3224	24	28.000,00	18.000,00	14.861,58	28.000,00	18.000,00	14.861,58
1/900000-640000	Prüfungskosten - Abgabenkontrolle	2222	3222	24	100,00	100,00		100,00	100,00	
1/900000-729910	Sonstige Aufwendungen f investive Gebarung	2225	3225	24			119.871,31			119.871,31
SU 22 / 32	**Summe Aufwendungen / Auszahlungen operative Gebarung**				**34.200,00**	**24.100,00**	**140.851,58**	**34.200,00**	**24.100,00**	**140.851,58**
SA 0 / SA 1	**(0) Nettoergebnis (21 - 22) / (1) Geldfluss operative Gebarung (31 – 32)**				**-34.100,00**	**-24.000,00**	**-140.851,58**	**-34.100,00**	**-24.000,00**	**-140.851,58**
SU 23	**Summe Haushaltsrücklagen**				**0,00**	**0,00**	**0,00**	**0,00**	**0,00**	**0,00**
SA00	**Nettoergebnis nach Zuw./Entn. Haushaltsrücklagen (Saldo 0 +/- SU23)**				**-34.100,00**	**-24.000,00**	**-140.851,58**			
Investive Gebarung										
SU 33	**Summe Einzahlungen investive Gebarung**							**0,00**	**0,00**	**0,00**
SU 34	**Summe Auszahlungen investive Gebarung**							**0,00**	**0,00**	**0,00**
SA2	**Saldo (2) Geldfluss aus der Investiven Gebarung (33 – 34)**							**0,00**	**0,00**	**0,00**
SA3	**Saldo (3) Nettofinanzierungssaldo (Saldo 1 + Saldo 2)**							**-34.100,00**	**-24.000,00**	**-140.851,58**
Finanzierungstätigkeit										
SU 35	**Summe Einzahlungen aus der Finanzierungstätigkeit**							**0,00**	**0,00**	**0,00**
SU 36	**Summe Auszahlungen aus der Finanzierungstätigkeit**							**0,00**	**0,00**	**0,00**
SA4	**Saldo (4) Geldfluss aus der Finanzierungstätigkeit (35 – 36)**							**0,00**	**0,00**	**0,00**
SA5	**Saldo (5) Geldfluss aus der voranschlagswirksamen Gebarung (Saldo 3 + Saldo 4)**							**-34.100,00**	**-24.000,00**	**-140.851,58**
91	**Kapitalvermögen und Stiftungen ohne eigene Rechtspersönlichkeit**									
910	**Geldverkehr**									
910000	**Geldverkehr**									
Operative Gebarung										
2/910000+823000	Zinsen der Spareinlagen	2131	3131	14	200,00	200,00	563,75	200,00	200,00	563,75
2/910000+829000	Sonstige Einnahmen	2116	3116	18	100,00	100,00		100,00	100,00	
SU 21 / 31	**Summe Erträge / Einzahlungen operative Gebarung**				**300,00**	**300,00**	**563,75**	**300,00**	**300,00**	**563,75**
1/910000-659000	Buchungsspesen	2244	3244	24	6.000,00	5.500,00	3.169,82	6.000,00	5.500,00	3.169,82
1/910000-710000	KEST - Giro	2225	3225	24	100,00	100,00		100,00	100,00	

		MVAG EH	MVAG FH	VC QU	Ergebnisvoranschlag VA 2023	Ergebnisvoranschlag VA 2022	Ergebnisvoranschlag RA 2021	Finanzierungsvoranschlag VA 2023	Finanzierungsvoranschlag VA 2022	Finanzierungsvoranschlag RA 2021
1/910000-729000	Sonstige Ausgaben	2225	3225	24	100,00	100,00	-13,37	100,00	100,00	-13,37
SU 22 / 32	**Summe Aufwendungen / Auszahlungen operative Gebarung**				**6.200,00**	**5.700,00**	**3.156,45**	**6.200,00**	**5.700,00**	**3.156,45**
SA 0 / SA 1	**(0) Nettoergebnis (21 - 22) / (1) Geldfluss operative Gebarung (31 – 32)**				**-5.900,00**	**-5.400,00**	**-2.592,70**	**-5.900,00**	**-5.400,00**	**-2.592,70**
SU 23	**Summe Haushaltsrücklagen**				**0,00**	**0,00**	**0,00**	**0,00**	**0,00**	**0,00**
SA00	**Nettoergebnis nach Zuw./Entn. Haushaltsrücklagen (Saldo 0 +/- SU23)**				**-5.900,00**	**-5.400,00**	**-2.592,70**			
Investive Gebarung										
SU 33	**Summe Einzahlungen investive Gebarung**							**0,00**	**0,00**	**0,00**
SU 34	**Summe Auszahlungen investive Gebarung**							**0,00**	**0,00**	**0,00**
SA2	**Saldo (2) Geldfluss aus der Investiven Gebarung (33 – 34)**							**0,00**	**0,00**	**0,00**
SA3	**Saldo (3) Nettofinanzierungssaldo (Saldo 1 + Saldo 2)**							**-5.900,00**	**-5.400,00**	**-2.592,70**
Finanzierungstätigkeit										
SU 35	**Summe Einzahlungen aus der Finanzierungstätigkeit**							**0,00**	**0,00**	**0,00**
SU 36	**Summe Auszahlungen aus der Finanzierungstätigkeit**							**0,00**	**0,00**	**0,00**
SA4	**Saldo (4) Geldfluss aus der Finanzierungstätigkeit (35 – 36)**							**0,00**	**0,00**	**0,00**
SA5	**Saldo (5) Geldfluss aus der voranschlagswirksamen Gebarung (Saldo 3 + Saldo 4)**							**-5.900,00**	**-5.400,00**	**-2.592,70**
912	**Rücklagen (soweit nicht aufteilbar)**									
912000	**Rücklagen (soweit nicht aufgeteilt)**									
Operative Gebarung										
2/912000+823000	Zinsen Rücklagen	2131	3131	14	300,00	300,00	328,58	300,00	300,00	328,58
SU 21 / 31	**Summe Erträge / Einzahlungen operative Gebarung**				**300,00**	**300,00**	**328,58**	**300,00**	**300,00**	**328,58**
1/912000-710000	KEST - Rücklagen	2225	3225	24	100,00	100,00	73,90	100,00	100,00	73,90
SU 22 / 32	**Summe Aufwendungen / Auszahlungen operative Gebarung**				**100,00**	**100,00**	**73,90**	**100,00**	**100,00**	**73,90**
SA 0 / SA 1	**(0) Nettoergebnis (21 - 22) / (1) Geldfluss operative Gebarung (31 – 32)**				**200,00**	**200,00**	**254,68**	**200,00**	**200,00**	**254,68**
2/912000+895001	Entnahmen von allgemeinen Haushaltsrücklagen	2301					1.512.343,52			
1/912000-795001	Zuweisung an allgemeine Haushaltsrücklagen	2401					1.915.112,62			
SU 23	**Summe Haushaltsrücklagen**				**0,00**	**0,00**	**-402.769,10**	**0,00**	**0,00**	**0,00**
SA00	**Nettoergebnis nach Zuw./Entn. Haushaltsrücklagen (Saldo 0 +/- SU23)**				**200,00**	**200,00**	**-402.514,42**			
Investive Gebarung										
SU 33	**Summe Einzahlungen investive Gebarung**							**0,00**	**0,00**	**0,00**
SU 34	**Summe Auszahlungen investive Gebarung**							**0,00**	**0,00**	**0,00**
SA2	**Saldo (2) Geldfluss aus der Investiven Gebarung (33 – 34)**							**0,00**	**0,00**	**0,00**
SA3	**Saldo (3) Nettofinanzierungssaldo (Saldo 1 + Saldo 2)**							**200,00**	**200,00**	**254,68**
Finanzierungstätigkeit										
SU 35	**Summe Einzahlungen aus der Finanzierungstätigkeit**							**0,00**	**0,00**	**0,00**
SU 36	**Summe Auszahlungen aus der Finanzierungstätigkeit**							**0,00**	**0,00**	**0,00**

		MVAG EH	MVAG FH	VC QU	Ergebnisvoranschlag VA 2023	Ergebnisvoranschlag VA 2022	Ergebnisvoranschlag RA 2021	Finanzierungsvoranschlag VA 2023	Finanzierungsvoranschlag VA 2022	Finanzierungsvoranschlag RA 2021
SA4	**Saldo (4) Geldfluss aus der Finanzierungstätigkeit (35 – 36)**							**0,00**	**0,00**	**0,00**
SA5	**Saldo (5) Geldfluss aus der voranschlagswirksamen Gebarung (Saldo 3 + Saldo 4)**							**200,00**	**200,00**	**254,68**
92	**Öffentliche Abgaben**									
920	**Ausschließliche Gemeindeabgaben**									
920000	**Ausschließliche Gemeindeabgaben**									
Operative Gebarung										
2/920000+830000	Grundsteuer A	2111	3111	10	10.500,00	9.300,00	9.314,94	10.500,00	9.300,00	8.988,50
2/920000+831000	Grundsteuer B	2111	3111	10	132.000,00	120.000,00	132.346,52	132.000,00	120.000,00	131.961,17
2/920000+833100	Kommunalsteuer	2111	3111	10	149.200,00	126.000,00	141.212,47	149.200,00	126.000,00	141.212,47
2/920000+838000	Hundeabgabe	2111	3111	10	6.200,00	6.200,00	6.129,73	6.200,00	6.200,00	6.024,73
2/920000+841000	Gebrauchsabgabe	2111	3111	10	35.000,00	34.200,00	34.767,19	35.000,00	34.200,00	34.767,19
2/920000+849000	Nebenansprüche - Mahngebühren	2111	3111	10	100,00	100,00	783,66	100,00	100,00	
2/920000+850000	Aufschließungsbeiträge	2111	3111	10	10.000,00	10.000,00	104.602,10	10.000,00	10.000,00	73.369,00
2/920000+856000	Verwaltungsabgaben	2111	3111	10	2.000,00	2.000,00	2.066,95	2.000,00	2.000,00	2.460,45
SU 21 / 31	**Summe Erträge / Einzahlungen operative Gebarung**				**345.000,00**	**307.800,00**	**431.223,56**	**345.000,00**	**307.800,00**	**398.783,51**
SU 22 / 32	**Summe Aufwendungen / Auszahlungen operative Gebarung**				**0,00**	**0,00**	**0,00**	**0,00**	**0,00**	**0,00**
SA 0 / SA 1	**(0) Nettoergebnis (21 - 22) / (1) Geldfluss operative Gebarung (31 – 32)**				**345.000,00**	**307.800,00**	**431.223,56**	**345.000,00**	**307.800,00**	**398.783,51**
SU 23	**Summe Haushaltsrücklagen**				**0,00**	**0,00**	**0,00**	**0,00**	**0,00**	**0,00**
SA00	**Nettoergebnis nach Zuw./Entn. Haushaltsrücklagen (Saldo 0 +/- SU23)**				**345.000,00**	**307.800,00**	**431.223,56**			
Investive Gebarung										
SU 33	**Summe Einzahlungen investive Gebarung**							**0,00**	**0,00**	**0,00**
SU 34	**Summe Auszahlungen investive Gebarung**							**0,00**	**0,00**	**0,00**
SA2	**Saldo (2) Geldfluss aus der Investiven Gebarung (33 – 34)**							**0,00**	**0,00**	**0,00**
SA3	**Saldo (3) Nettofinanzierungssaldo (Saldo 1 + Saldo 2)**							**345.000,00**	**307.800,00**	**398.783,51**
Finanzierungstätigkeit										
SU 35	**Summe Einzahlungen aus der Finanzierungstätigkeit**							**0,00**	**0,00**	**0,00**
SU 36	**Summe Auszahlungen aus der Finanzierungstätigkeit**							**0,00**	**0,00**	**0,00**
SA4	**Saldo (4) Geldfluss aus der Finanzierungstätigkeit (35 – 36)**							**0,00**	**0,00**	**0,00**
SA5	**Saldo (5) Geldfluss aus der voranschlagswirksamen Gebarung (Saldo 3 + Saldo 4)**							**345.000,00**	**307.800,00**	**398.783,51**
921	**Zwischen Ländern und Gemeinden geteilte Abgaben**									
921000	**Zwischen Ländern und Gemeinden gete ilte Abgaben**									
Operative Gebarung										
2/921000+834000	Fremdenverkehrsabgaben	2111	3111	10	20.000,00	15.000,00	11.504,24	20.000,00	15.000,00	11.504,24

		MVAG EH	MVAG FH	VC QU	Ergebnisvoranschlag VA 2023	Ergebnisvoranschlag VA 2022	Ergebnisvoranschlag RA 2021	Finanzierungsvoranschlag VA 2023	Finanzierungsvoranschlag VA 2022	Finanzierungsvoranschlag RA 2021
2/921000+861000	Transfers von Ländern Interessentenbeitr Tourismusabgaben	2121	3121	15	7.500,00	10.200,00	10.215,50	7.500,00	10.200,00	10.215,50
SU 21 / 31	**Summe Erträge / Einzahlungen operative Gebarung**				**27.500,00**	**25.200,00**	**21.719,74**	**27.500,00**	**25.200,00**	**21.719,74**
SU 22 / 32	**Summe Aufwendungen / Auszahlungen operative Gebarung**				**0,00**	**0,00**	**0,00**	**0,00**	**0,00**	**0,00**
SA 0 / SA 1	**(0) Nettoergebnis (21 - 22) / (1) Geldfluss operative Gebarung (31 – 32)**				**27.500,00**	**25.200,00**	**21.719,74**	**27.500,00**	**25.200,00**	**21.719,74**
SU 23	**Summe Haushaltsrücklagen**				**0,00**	**0,00**	**0,00**	**0,00**	**0,00**	**0,00**
SA00	**Nettoergebnis nach Zuw./Entn. Haushaltsrücklagen (Saldo 0 +/- SU23)**				**27.500,00**	**25.200,00**	**21.719,74**			
Investive Gebarung										
SU 33	**Summe Einzahlungen investive Gebarung**							**0,00**	**0,00**	**0,00**
SU 34	**Summe Auszahlungen investive Gebarung**							**0,00**	**0,00**	**0,00**
SA2	**Saldo (2) Geldfluss aus der Investiven Gebarung (33 – 34)**							**0,00**	**0,00**	**0,00**
SA3	**Saldo (3) Nettofinanzierungssaldo (Saldo 1 + Saldo 2)**							**27.500,00**	**25.200,00**	**21.719,74**
Finanzierungstätigkeit										
SU 35	**Summe Einzahlungen aus der Finanzierungstätigkeit**							**0,00**	**0,00**	**0,00**
SU 36	**Summe Auszahlungen aus der Finanzierungstätigkeit**							**0,00**	**0,00**	**0,00**
SA4	**Saldo (4) Geldfluss aus der Finanzierungstätigkeit (35 – 36)**							**0,00**	**0,00**	**0,00**
SA5	**Saldo (5) Geldfluss aus der voranschlagswirksamen Gebarung (Saldo 3 + Saldo 4)**							**27.500,00**	**25.200,00**	**21.719,74**
925	**Ertragsanteile an gemeinschaftlichen Bundesabgaben**									
925000	**Ertragsanteile an gemeinschaftliche n Bundesabgaben**									
Operative Gebarung										
2/925000+859400	Abgabenertragsanteile	2112	3112	11	1.596.000,00	1.425.000,00	1.427.595,22	1.596.000,00	1.425.000,00	1.427.595,22
SU 21 / 31	**Summe Erträge / Einzahlungen operative Gebarung**				**1.596.000,00**	**1.425.000,00**	**1.427.595,22**	**1.596.000,00**	**1.425.000,00**	**1.427.595,22**
SU 22 / 32	**Summe Aufwendungen / Auszahlungen operative Gebarung**				**0,00**	**0,00**	**0,00**	**0,00**	**0,00**	**0,00**
SA 0 / SA 1	**(0) Nettoergebnis (21 - 22) / (1) Geldfluss operative Gebarung (31 – 32)**				**1.596.000,00**	**1.425.000,00**	**1.427.595,22**	**1.596.000,00**	**1.425.000,00**	**1.427.595,22**
SU 23	**Summe Haushaltsrücklagen**				**0,00**	**0,00**	**0,00**	**0,00**	**0,00**	**0,00**
SA00	**Nettoergebnis nach Zuw./Entn. Haushaltsrücklagen (Saldo 0 +/- SU23)**				**1.596.000,00**	**1.425.000,00**	**1.427.595,22**			
Investive Gebarung										
SU 33	**Summe Einzahlungen investive Gebarung**							**0,00**	**0,00**	**0,00**
SU 34	**Summe Auszahlungen investive Gebarung**							**0,00**	**0,00**	**0,00**
SA2	**Saldo (2) Geldfluss aus der Investiven Gebarung (33 – 34)**							**0,00**	**0,00**	**0,00**
SA3	**Saldo (3) Nettofinanzierungssaldo (Saldo 1 + Saldo 2)**							**1.596.000,00**	**1.425.000,00**	**1.427.595,22**
Finanzierungstätigkeit										
SU 35	**Summe Einzahlungen aus der Finanzierungstätigkeit**							**0,00**	**0,00**	**0,00**
SU 36	**Summe Auszahlungen aus der Finanzierungstätigkeit**							**0,00**	**0,00**	**0,00**
SA4	**Saldo (4) Geldfluss aus der Finanzierungstätigkeit (35 – 36)**							**0,00**	**0,00**	**0,00**
SA5	**Saldo (5) Geldfluss aus der voranschlagswirksamen Gebarung (Saldo 3 + Saldo 4)**							**1.596.000,00**	**1.425.000,00**	**1.427.595,22**

		MVAG EH	MVAG FH	VC QU	Ergebnisvoranschlag VA 2023	Ergebnisvoranschlag VA 2022	Ergebnisvoranschlag RA 2021	Finanzierungsvoranschlag VA 2023	Finanzierungsvoranschlag VA 2022	Finanzierungsvoranschlag RA 2021
94	**Finanzzuweisungen und Zuschüsse**									
940	**Bedarfszuweisungen**									
940000	**Bedarfszuweisungen**									
Operative Gebarung										
2/940000+861000	Bedarfszuweisung I (Strukturhilfe)	2121	3121	15	91.800,00	91.800,00	59.349,11	91.800,00	91.800,00	59.349,11
SU 21 / 31	**Summe Erträge / Einzahlungen operative Gebarung**				**91.800,00**	**91.800,00**	**59.349,11**	**91.800,00**	**91.800,00**	**59.349,11**
SU 22 / 32	**Summe Aufwendungen / Auszahlungen operative Gebarung**				**0,00**	**0,00**	**0,00**	**0,00**	**0,00**	**0,00**
SA 0 / SA 1	**(0) Nettoergebnis (21 - 22) / (1) Geldfluss operative Gebarung (31 – 32)**				**91.800,00**	**91.800,00**	**59.349,11**	**91.800,00**	**91.800,00**	**59.349,11**
SU 23	**Summe Haushaltsrücklagen**				**0,00**	**0,00**	**0,00**	**0,00**	**0,00**	**0,00**
SA00	**Nettoergebnis nach Zuw./Entn. Haushaltsrücklagen (Saldo 0 +/- SU23)**				**91.800,00**	**91.800,00**	**59.349,11**			
Investive Gebarung										
SU 33	**Summe Einzahlungen investive Gebarung**							**0,00**	**0,00**	**0,00**
SU 34	**Summe Auszahlungen investive Gebarung**							**0,00**	**0,00**	**0,00**
SA2	**Saldo (2) Geldfluss aus der Investiven Gebarung (33 – 34)**							**0,00**	**0,00**	**0,00**
SA3	**Saldo (3) Nettofinanzierungssaldo (Saldo 1 + Saldo 2)**							**91.800,00**	**91.800,00**	**59.349,11**
Finanzierungstätigkeit										
SU 35	**Summe Einzahlungen aus der Finanzierungstätigkeit**							**0,00**	**0,00**	**0,00**
SU 36	**Summe Auszahlungen aus der Finanzierungstätigkeit**							**0,00**	**0,00**	**0,00**
SA4	**Saldo (4) Geldfluss aus der Finanzierungstätigkeit (35 – 36)**							**0,00**	**0,00**	**0,00**
SA5	**Saldo (5) Geldfluss aus der voranschlagswirksamen Gebarung (Saldo 3 + Saldo 4)**							**91.800,00**	**91.800,00**	**59.349,11**
941	**Sonstige Finanzzuweisungen nach dem FAG**									
941000	**Sonstige Finanzzuweisungen nach dem FAG**									
Operative Gebarung										
2/941000+860100	Finanzzuweisungen gem. FAG	2121	3121	15	70.000,00	70.000,00	161.996,00	70.000,00	70.000,00	161.996,00
SU 21 / 31	**Summe Erträge / Einzahlungen operative Gebarung**				**70.000,00**	**70.000,00**	**161.996,00**	**70.000,00**	**70.000,00**	**161.996,00**
SU 22 / 32	**Summe Aufwendungen / Auszahlungen operative Gebarung**				**0,00**	**0,00**	**0,00**	**0,00**	**0,00**	**0,00**
SA 0 / SA 1	**(0) Nettoergebnis (21 - 22) / (1) Geldfluss operative Gebarung (31 – 32)**				**70.000,00**	**70.000,00**	**161.996,00**	**70.000,00**	**70.000,00**	**161.996,00**
SU 23	**Summe Haushaltsrücklagen**				**0,00**	**0,00**	**0,00**	**0,00**	**0,00**	**0,00**
SA00	**Nettoergebnis nach Zuw./Entn. Haushaltsrücklagen (Saldo 0 +/- SU23)**				**70.000,00**	**70.000,00**	**161.996,00**			
Investive Gebarung										
SU 33	**Summe Einzahlungen investive Gebarung**							**0,00**	**0,00**	**0,00**
SU 34	**Summe Auszahlungen investive Gebarung**							**0,00**	**0,00**	**0,00**
SA2	**Saldo (2) Geldfluss aus der Investiven Gebarung (33 – 34)**							**0,00**	**0,00**	**0,00**
SA3	**Saldo (3) Nettofinanzierungssaldo (Saldo 1 + Saldo 2)**							**70.000,00**	**70.000,00**	**161.996,00**

		MVAG EH	MVAG FH	VC QU	Ergebnisvoranschlag VA 2023	Ergebnisvoranschlag VA 2022	Ergebnisvoranschlag RA 2021	Finanzierungsvoranschlag VA 2023	Finanzierungsvoranschlag VA 2022	Finanzierungsvoranschlag RA 2021
Finanzierungstätigkeit										
SU 35	**Summe Einzahlungen aus der Finanzierungstätigkeit**							**0,00**	**0,00**	**0,00**
SU 36	**Summe Auszahlungen aus der Finanzierungstätigkeit**							**0,00**	**0,00**	**0,00**
SA4	**Saldo (4) Geldfluss aus der Finanzierungstätigkeit (35 – 36)**							**0,00**	**0,00**	**0,00**
SA5	**Saldo (5) Geldfluss aus der voranschlagswirksamen Gebarung (Saldo 3 + Saldo 4)**							**70.000,00**	**70.000,00**	**161.996,00**
947	**Sonstige Zuschüsse der Länder**									
947000	**Sonstige Zuschüsse der Länder**									
Operative Gebarung										
2/947000+861000	Transfers von Ländern, Landesfonds und Landeskammern	2121	3121	15			19.683,42			19.683,42
SU 21 / 31	**Summe Erträge / Einzahlungen operative Gebarung**				**0,00**	**0,00**	**19.683,42**	**0,00**	**0,00**	**19.683,42**
SU 22 / 32	**Summe Aufwendungen / Auszahlungen operative Gebarung**				**0,00**	**0,00**	**0,00**	**0,00**	**0,00**	**0,00**
SA 0 / SA 1	**(0) Nettoergebnis (21 - 22) / (1) Geldfluss operative Gebarung (31 – 32)**				**0,00**	**0,00**	**19.683,42**	**0,00**	**0,00**	**19.683,42**
SU 23	**Summe Haushaltsrücklagen**				**0,00**	**0,00**	**0,00**	**0,00**	**0,00**	**0,00**
SA00	**Nettoergebnis nach Zuw./Entn. Haushaltsrücklagen (Saldo 0 +/- SU23)**				**0,00**	**0,00**	**19.683,42**			
Investive Gebarung										
SU 33	**Summe Einzahlungen investive Gebarung**							**0,00**	**0,00**	**0,00**
SU 34	**Summe Auszahlungen investive Gebarung**							**0,00**	**0,00**	**0,00**
SA2	**Saldo (2) Geldfluss aus der Investiven Gebarung (33 – 34)**							**0,00**	**0,00**	**0,00**
SA3	**Saldo (3) Nettofinanzierungssaldo (Saldo 1 + Saldo 2)**							**0,00**	**0,00**	**19.683,42**
Finanzierungstätigkeit										
SU 35	**Summe Einzahlungen aus der Finanzierungstätigkeit**							**0,00**	**0,00**	**0,00**
SU 36	**Summe Auszahlungen aus der Finanzierungstätigkeit**							**0,00**	**0,00**	**0,00**
SA4	**Saldo (4) Geldfluss aus der Finanzierungstätigkeit (35 – 36)**							**0,00**	**0,00**	**0,00**
SA5	**Saldo (5) Geldfluss aus der voranschlagswirksamen Gebarung (Saldo 3 + Saldo 4)**							**0,00**	**0,00**	**19.683,42**

VA Haushaltspotential

MVAG	Mittelverwendungs- und -aufbringungsgruppen	Mittelaufbringung	Mittelverwendung	Saldo
211	Erträge aus der operativen Verwaltungstätigkeit	3.447.700,00		
212	Erträge aus Transfers	1.490.800,00		
213	Finanzerträge	500,00		
Summe Erträge (SU 21)		**4.939.000,00**		
2117	Nicht finanzierungswirksame operative Erträge	-17.800,00		
	(Auflösung von Rückstellungen und Aktivierte Eigenleistungen)			
2127	Nicht finanzierungswirksamer Transferertrag	-259.000,00		
	(Auflösung von Investitionszuschüssen)			
2136	Sonstige nicht finanzierungswirksame Finanzerträge			
	(Auflösung von RS Bewertung von Beteiligungen und aktiven Finanzinstrumenten)			
Nicht finanzwirksame Erträge		**-276.800,00**		
Finanzwirksame Erträge		**4.662.200,00**		
221	Personalaufwand		845.100,00	
222	Sachaufwand (ohne Transferaufwand)		2.671.700,00	
223	Transferaufwand (laufende Transfers und Kapitaltransfers)		984.100,00	
224	Finanzaufwand		14.100,00	
Summe Aufwendungen (SU 22)			**4.515.000,00**	
2214	Nicht finanzierungswirksamer Personalaufwand		-7.300,00	
	(Dotierung RS für Abfertigungen, Jubiläum u. nicht konsumierte Urlaube)			
2226	Nicht finanzierungswirksamer Sachaufwand		-827.700,00	
	(inkl. Abschreibungen, Dotierung von RS Prozess, ausstehende Rechnungen)			
2237	Nicht finanzierungswirksamer Transferaufwand			
	(Dotierungen von RS f. Pensionen)			
2245	Nicht finanzierungswirksamer Finanzaufwand			
	(Wertberichtigungen zu Finanzinstrumenten, Aufwendungen aus der Bewertung von Beteiligungen)			
Nicht finanzwirksame Aufwendungen			**-835.000,00**	
Finanzwirksame Aufwendungen			**3.680.000,00**	
Finanzwirksames Ergebnis		**4.662.200,00**	**3.680.000,00**	**982.200,00**

MVAG	Mittelverwendungs- und -aufbringungsgruppen	Mittelaufbringung	Mittelverwendung	Saldo
332	Einzahlungen aus der Rückzahlung von Darlehen sowie gewährten Vorschüssen			
	(ohne 3325 mit Projektcode - Anzahlungen)			
1141	Vorräte (- Veränderung)			
1142	Gegebene Anzahlungen auf Vorräte (- Veränderung)			
1540	Passive Rechnungsabgrenzung			
	Einzahlungen der Kontengruppe 000-089, die keinem Projekt mit Projektcode 1 zugeordnet sind			
	Einzahlungen der Kontengruppe 30, die keinem Projekt mit Projektcode 1 zugeordnet sind	136.900,00		
	- Erträge der Kontogruppe 80 mit Projektcode 1			
2301	Entnahmen von Rücklagen endfälliger Darlehen (Kontengruppe 893)			
Jährliche wiederkehrende Einzahlungen		**136.900,00**		
36	Auszahlungen aus der Finanzierungstätigkeit (ohne Projektcode 1)		335.100,00	
2401	Zuweisung an Rücklagen endfälliger Darlehen (Kontengruppe 793)			
342	Auszahlungen von gewährten Darlehen sowie gewährten Vorschüssen			
	(ohne 3425 mit Projektcode - Anzahlungen)			
1141	Vorräte (+ Veränderung)			
1142	Gegebene Anzahlungen auf Vorräte (+ Veränderung)			
1170	Aktive Rechnungsabgrenzung			
	Auszahlungen (Investitionen) der Kontengruppe 000-083, die keinem Projekt mit Projektcode 1 zugeordnet sind		52.700,00	
Jährliche wiederkehrende Auszahlungen			**387.800,00**	
	Kontengruppe 871, KT der Ergebnisrechnung, mit Projektcode (BZ)	-750.000,00		
Summe Kapitaltransfers der Ergebnisrechnung		**-750.000,00**		
Jährliches Haushaltspotential		**4.049.100,00**	**4.067.800,00**	**-18.700,00**
	Jährliches Haushaltspotential	-18.700,00		
	kumuliertes Haushaltspotential zum 31.12.2022 (Vorjahr)	770.500,00		
Verfügbares Haushaltspotential		**751.800,00**		

MVAG	Mittelverwendungs- und -aufbringungsgruppen	Mittelaufbringung	Mittelverwendung	Saldo
informativ	im verfügbaren Haushaltspotential enthaltene Bedarfszuweisungen zur Liquiditätssteigerung			
	aus Kontogruppe 871, KT der Ergebnisrechung ohne Projektcode			
informativ	tatsächlicher Liquiditätsbedarf ohne Rücklagenauflösung (Abgang)	751.800,00		
2401	Zuweisung an Haushaltsrücklagen (Kontengruppe 794)			
2401	Zuweisung an Haushaltsrücklagen (Kontengruppe 795)			
Jährliche Aufwände für Rücklagen			**0,00**	
2301	Entnahmen von Haushaltsrücklagen (Kontengruppe 894)			
2301	Entnahmen von Haushaltsrücklagen (Kontengruppe 895)			
Jährliche RL-Erträge f. Investitionen (finanzw.)		**0,00**		
Endbestand kumuliertes Haushaltspotential		**751.800,00**	**0,00**	**751.800,00**
	- Zuweisungen und Umbuchungen an investive Vorhaben	Neubau Gemeindeamt	260.000,00	
		Straßenbau/Radwege	195.000,00	455.000,00
	+ Rückführungen und Umbuchungen von investiven Vorhaben			
Endstand kumuliertes Haushaltspotential nach Berücksichtigung von Zuweisungen und Rückführungen investive Vorhaben				**296.800,00**

Nachweis der Investitionstätigkeit

Vorhaben Konto	Vorhabensbezeichnung Bezeichnung	RA Vorjahre	VA 2022	VA 2023	Plan 2024	Plan 2025	Plan 2026	Plan 2027	Plan Gesamt (gerundet)
1029000	**ERRICHTUNG GEMEINDEAMT (2007 bis 2099)**								
Auszahlungen - Investitionen - Mittelverwendung		**0,00**	**50.000,00**	**1.100.000,00**	**1.100.000,00**	**1.100.000,00**	**0,00**	**0,00**	**3.350.000,00**
Anschaffungs- oder Herstellungskosten		**0,00**	**50.000,00**	**1.100.000,00**	**1.100.000,00**	**1.100.000,00**	**0,00**	**0,00**	**3.350.000,00**
5/029000-010100	Neubau Gemeindeamt		50.000,00	1.100.000,00	1.100.000,00	1.100.000,00			3.350.000,00
Einzahlungen - Finanzierung - Mittelaufbringung		**0,00**	**50.000,00**	**1.100.000,00**	**1.100.000,00**	**1.100.000,00**	**0,00**	**0,00**	**3.350.000,00**
Mittel aus Geldfluss aus der operativen Gebarung		**0,00**	**50.000,00**	**260.000,00**	**0,00**	**240.000,00**	**0,00**	**0,00**	**550.000,00**
6/029000+829910	Sonstige Erträge ZUFÜHRUNG vom OHH		50.000,00	260.000,00		240.000,00			550.000,00
Bedarfszuweisungen/KTZ		**0,00**	**0,00**	**500.000,00**	**500.000,00**	**500.000,00**	**0,00**	**0,00**	**1.500.000,00**
6/029000+871000	Kapitaltransfers aus Gemeinde-Bedarfszuweisungsmittel			500.000,00	500.000,00	500.000,00			1.500.000,00
Haushaltsrücklagen/Zahlungsmittelreserven		**0,00**	**0,00**	**340.000,00**	**300.000,00**	**360.000,00**	**0,00**	**0,00**	**1.000.000,00**
6/029000+895001	Entnahmen von allgemeinen Haushaltsrücklagen			340.000,00	300.000,00	360.000,00			1.000.000,00
Sonstige Kapitaltransfers und Subventionen		**0,00**	**0,00**	**0,00**	**0,00**	**0,00**	**0,00**	**0,00**	**0,00**
Darlehen		**0,00**	**0,00**	**0,00**	**300.000,00**	**0,00**	**0,00**	**0,00**	**300.000,00**
296/1	Wohnbaudarlehen				300.000,00				300.000,00
Finanzierungsleasing		**0,00**	**0,00**	**0,00**	**0,00**	**0,00**	**0,00**	**0,00**	**0,00**
Veräußerung langfristiges Vermögen und sonstiges		**0,00**	**0,00**	**0,00**	**0,00**	**0,00**	**0,00**	**0,00**	**0,00**
Finanzierungsergebnis 1029000		**0,00**	**0,00**	**0,00**	**0,00**	**0,00**	**0,00**	**0,00**	**0,00**
	inklusive Vorjahre (gerundet)		**0,00**	**0,00**	**0,00**	**0,00**	**0,00**	**0,00**	

Vorhaben Konto	Vorhabensbezeichnung Bezeichnung	RA Vorjahre	VA 2022	VA 2023	Plan 2024	Plan 2025	Plan 2026	Plan 2027	Plan Gesamt (gerundet)
1612000	**STRASSENBAU + RADWEG (2007 bis 2099)**								
Auszahlungen - Investitionen - Mittelverwendung		**768.547,07**	**1.661.700,00**	**615.000,00**	**454.000,00**	**300.000,00**	**300.000,00**	**300.000,00**	**4.399.200,00**
Anschaffungs- oder Herstellungskosten		**768.547,07**	**1.663.000,00**	**615.000,00**	**454.000,00**	**300.000,00**	**300.000,00**	**300.000,00**	**4.400.500,00**
5/612000-004000	Div. Straßenbauvorhaben + Radweg	629.641,02	1.600.000,00	600.000,00	454.000,00	300.000,00	300.000,00	300.000,00	4.183.600,00
5/612000-004010	Vorplatzgestaltung + Straßenverlegung	6.804,00							6.800,00
5/612000-040000	Kommunalmaschinen (E-Auto) + Geräte	7.739,50	33.000,00						40.700,00
5/612000-050000	Straßenbeleuchtung	124.362,55	30.000,00	15.000,00					169.400,00
Korrektur Auszahlungen VA 2022		**0,00**	**-1.300,00**	**0,00**	**0,00**	**0,00**	**0,00**	**0,00**	**-1.300,00**
Einzahlungen - Finanzierung - Mittelaufbringung		**884.207,20**	**1.230.000,00**	**865.000,00**	**670.000,00**	**250.000,00**	**250.000,00**	**250.000,00**	**4.399.200,00**
Mittel aus Geldfluss aus der operativen Gebarung		**405.000,00**	**0,00**	**195.000,00**	**0,00**	**0,00**	**0,00**	**0,00**	**600.000,00**
6/612000+829910	Sonstige Erträge ZUFÜHRUNG vom OHH			195.000,00					195.000,00
6/612000+829960	Überschuss 2019	405.000,00							405.000,00
Bedarfszuweisungen/KTZ		**475.600,00**	**1.230.000,00**	**670.000,00**	**670.000,00**	**250.000,00**	**250.000,00**	**250.000,00**	**3.795.600,00**
6/612000+301100	Förderung Radweg		980.000,00	420.000,00	420.000,00				1.820.000,00
6/612000+871000	Bedarfszuweisung	475.600,00	250.000,00	250.000,00	250.000,00	250.000,00	250.000,00	250.000,00	1.975.600,00
Haushaltsrücklagen/Zahlungsmittelreserven		**0,00**	**287.800,00**	**0,00**	**0,00**	**0,00**	**0,00**	**0,00**	**287.800,00**
6/612000+895001	Entnahmen von allgemeinen Haushaltsrücklagen		287.800,00						287.800,00
Sonstige Kapitaltransfers und Subventionen		**3.607,20**	**0,00**	**0,00**	**0,00**	**0,00**	**0,00**	**0,00**	**3.600,00**
6/612000+300000	Kapitaltransfers von Bund, Bundesfonds und Bundeskammern	3.607,20							3.600,00
Darlehen		**0,00**	**0,00**	**0,00**	**0,00**	**0,00**	**0,00**	**0,00**	**0,00**
Finanzierungsleasing		**0,00**	**0,00**	**0,00**	**0,00**	**0,00**	**0,00**	**0,00**	**0,00**
Veräußerung langfristiges Vermögen und sonstiges		**0,00**	**0,00**	**0,00**	**0,00**	**0,00**	**0,00**	**0,00**	**0,00**
Korrektur Einzahlungen VA 2022		**0,00**	**-287.800,00**	**0,00**	**0,00**	**0,00**	**0,00**	**0,00**	**-287.800,00**
Finanzierungsergebnis 1612000		**115.660,13**	**-431.700,00**	**250.000,00**	**216.000,00**	**-50.000,00**	**-50.000,00**	**-50.000,00**	**0,00**
	inklusive Vorjahre (gerundet)		**-316.000,00**	**-66.000,00**	**150.000,00**	**100.000,00**	**50.000,00**	**0,00**	

Vorhaben Konto	Vorhabensbezeichnung Bezeichnung	RA Vorjahre	VA 2022	VA 2023	Plan 2024	Plan 2025	Plan 2026	Plan 2027	Plan Gesamt (gerundet)
1850000	**WVA Anschaffungen + Erweiterungen + Sanierungen (2007 bis 2099)**								
Auszahlungen - Investitionen - Mittelverwendung		**203.122,66**	**176.700,00**	**242.000,00**	**0,00**	**0,00**	**0,00**	**0,00**	**621.800,00**
Anschaffungs- oder Herstellungskosten		**203.122,66**	**400.000,00**	**242.000,00**	**0,00**	**0,00**	**0,00**	**0,00**	**845.100,00**
5/850000-010110	Errichtung Wasserleitung + Sanierung Wasserbehälter	203.122,66	400.000,00	200.000,00					803.100,00
5/850000-040000	Fahrzeuge			42.000,00					42.000,00
Korrektur Auszahlungen VA 2022		**0,00**	**-223.300,00**	**0,00**	**0,00**	**0,00**	**0,00**	**0,00**	**-223.300,00**
Einzahlungen - Finanzierung - Mittelaufbringung		**203.122,66**	**218.700,00**	**0,00**	**200.000,00**	**0,00**	**0,00**	**0,00**	**621.800,00**
Mittel aus Geldfluss aus der operativen Gebarung		**203.122,66**	**0,00**	**0,00**	**200.000,00**	**0,00**	**0,00**	**0,00**	**403.100,00**
6/850000+829910	Zuführung aus der operativen Gebarung	3.122,66			200.000,00				203.100,00
6/850000+829960	Überschuss 2019	200.000,00							200.000,00
Bedarfszuweisungen/KTZ		**0,00**	**0,00**	**0,00**	**0,00**	**0,00**	**0,00**	**0,00**	**0,00**
Haushaltsrücklagen/Zahlungsmittelreserven		**0,00**	**382.400,00**	**0,00**	**0,00**	**0,00**	**0,00**	**0,00**	**382.400,00**
6/850000+895001	Entnahmen von allgemeinen Haushaltsrücklagen		382.400,00						382.400,00
Sonstige Kapitaltransfers und Subventionen		**0,00**	**0,00**	**0,00**	**0,00**	**0,00**	**0,00**	**0,00**	**0,00**
Darlehen		**0,00**	**0,00**	**0,00**	**0,00**	**0,00**	**0,00**	**0,00**	**0,00**
Finanzierungsleasing		**0,00**	**0,00**	**0,00**	**0,00**	**0,00**	**0,00**	**0,00**	**0,00**
Veräußerung langfristiges Vermögen und sonstiges		**0,00**	**0,00**	**0,00**	**0,00**	**0,00**	**0,00**	**0,00**	**0,00**
Korrektur Einzahlungen VA 2022		**0,00**	**-163.700,00**	**0,00**	**0,00**	**0,00**	**0,00**	**0,00**	**-163.700,00**
Finanzierungsergebnis 1850000		**0,00**	**42.000,00**	**-242.000,00**	**200.000,00**	**0,00**	**0,00**	**0,00**	**0,00**
	inklusive Vorjahre (gerundet)		**42.000,00**	**-200.000,00**	**0,00**	**0,00**	**0,00**	**0,00**	

Vorhaben Konto	Vorhabensbezeichnung Bezeichnung	RA Vorjahre	VA 2022	VA 2023	Plan 2024	Plan 2025	Plan 2026	Plan 2027	Plan Gesamt (gerundet)
1851000	**SANIERUNG ARA (2020 bis 2099)**								
Auszahlungen - Investitionen - Mittelverwendung		**122.567,00**	**100.000,00**	**0,00**	**0,00**	**0,00**	**0,00**	**0,00**	**222.600,00**
Anschaffungs- oder Herstellungskosten		**122.567,00**	**100.000,00**	**0,00**	**0,00**	**0,00**	**0,00**	**0,00**	**222.600,00**
5/851000-004000	Wasser- und Abwasserbauten und -anlagen	122.567,00	100.000,00						222.600,00
Einzahlungen - Finanzierung - Mittelaufbringung		**122.567,00**	**100.000,00**	**0,00**	**0,00**	**0,00**	**0,00**	**0,00**	**222.600,00**
Mittel aus Geldfluss aus der operativen Gebarung		**50.419,59**	**100.000,00**	**0,00**	**0,00**	**0,00**	**0,00**	**0,00**	**150.400,00**
6/851000+829910	Zuführung vom operativen HH	50.419,59	100.000,00						150.400,00
Bedarfszuweisungen/KTZ		**0,00**	**0,00**	**0,00**	**0,00**	**0,00**	**0,00**	**0,00**	**0,00**
Haushaltsrücklagen/Zahlungsmittelreserven		**0,00**	**0,00**	**0,00**	**0,00**	**0,00**	**0,00**	**0,00**	**0,00**
Sonstige Kapitaltransfers und Subventionen		**72.147,41**	**0,00**	**0,00**	**0,00**	**0,00**	**0,00**	**0,00**	**72.100,00**
6/851000+300000	Kapitaltransfers von Bund, Bundesfonds und Bundeskammern	72.147,41							72.100,00
Darlehen		**0,00**	**0,00**	**0,00**	**0,00**	**0,00**	**0,00**	**0,00**	**0,00**
Finanzierungsleasing		**0,00**	**0,00**	**0,00**	**0,00**	**0,00**	**0,00**	**0,00**	**0,00**
Veräußerung langfristiges Vermögen und sonstiges		**0,00**	**0,00**	**0,00**	**0,00**	**0,00**	**0,00**	**0,00**	**0,00**
Finanzierungsergebnis 1851000		**0,00**	**0,00**	**0,00**	**0,00**	**0,00**	**0,00**	**0,00**	**0,00**
	inklusive Vorjahre (gerundet)		**0,00**	**0,00**	**0,00**	**0,00**	**0,00**	**0,00**	

Vorhaben Konto	Vorhabensbezeichnung Bezeichnung	RA Vorjahre	VA 2022	VA 2023	Plan 2024	Plan 2025	Plan 2026	Plan 2027	Plan Gesamt (gerundet)
2888888	**Sonstige Investionen (2023 bis 2027)**								
Auszahlungen - Investitionen - Mittelverwendung		**0,00**	**0,00**	**52.700,00**	**31.700,00**	**31.700,00**	**31.700,00**	**31.700,00**	**179.500,00**
Anschaffungs- oder Herstellungskosten		**0,00**	**0,00**	**52.700,00**	**31.700,00**	**31.700,00**	**31.700,00**	**31.700,00**	**179.500,00**
1/010000-020000	Ankauf von Maschinen			9.000,00	3.000,00	3.000,00	3.000,00	3.000,00	21.000,00
1/010000-042000	Amtsausstattung			1.000,00	1.000,00	1.000,00	1.000,00	1.000,00	5.000,00
1/163000-020000	Maschinen und maschinelle Anlagen			10.000,00					10.000,00
1/211000-042000	Anschaffungen			4.000,00	4.000,00	4.000,00	4.000,00	4.000,00	20.000,00
1/612000-020000	Ankauf v. Maschinen			2.500,00	2.500,00	2.500,00	2.500,00	2.500,00	12.500,00
1/850000-006000	Erweiterung der WVA 20 %			5.000,00	5.000,00	5.000,00	5.000,00	5.000,00	25.000,00
1/850000-020000	Maschinen und maschinelle Anlagen			5.000,00					5.000,00
1/850000-042000	Wasserzähler-Neuanschaffung 20 %			1.200,00	1.200,00	1.200,00	1.200,00	1.200,00	6.000,00
1/850000-050000	Sonderanlagen 20 %			5.000,00	5.000,00	5.000,00	5.000,00	5.000,00	25.000,00
1/851000-006000	Erweiterung 20 %			10.000,00	10.000,00	10.000,00	10.000,00	10.000,00	50.000,00
Einzahlungen - Finanzierung - Mittelaufbringung		**0,00**	**0,00**	**0,00**	**0,00**	**0,00**	**0,00**	**0,00**	**0,00**
Mittel aus Geldfluss aus der operativen Gebarung		**0,00**	**0,00**	**0,00**	**0,00**	**0,00**	**0,00**	**0,00**	**0,00**
Bedarfszuweisungen/KTZ		**0,00**	**0,00**	**0,00**	**0,00**	**0,00**	**0,00**	**0,00**	**0,00**
Haushaltsrücklagen/Zahlungsmittelreserven		**0,00**	**0,00**	**0,00**	**0,00**	**0,00**	**0,00**	**0,00**	**0,00**
Sonstige Kapitaltransfers und Subventionen		**0,00**	**0,00**	**0,00**	**0,00**	**0,00**	**0,00**	**0,00**	**0,00**
Darlehen		**0,00**	**0,00**	**0,00**	**0,00**	**0,00**	**0,00**	**0,00**	**0,00**
Finanzierungsleasing		**0,00**	**0,00**	**0,00**	**0,00**	**0,00**	**0,00**	**0,00**	**0,00**
Veräußerung langfristiges Vermögen und sonstiges		**0,00**	**0,00**	**0,00**	**0,00**	**0,00**	**0,00**	**0,00**	**0,00**
Finanzierungsergebnis 2888888		**0,00**	**0,00**	**-52.700,00**	**-31.700,00**	**-31.700,00**	**-31.700,00**	**-31.700,00**	**-179.500,00**
	inklusive Vorjahre (gerundet)		**0,00**	**-52.700,00**	**-84.400,00**	**-116.100,00**	**-147.800,00**	**-179.500,00**	

Salden Finanzierungsergebnisse	RA Vorjahre	VA 2022	VA 2023	Plan 2024	Plan 2025	Plan 2026	Plan 2027	Plan Gesamt (gerundet)
1029000 ERRICHTUNG GEMEINDEAMT (2007 bis 2099)								
Auszahlungen - Investitionen - Mittelverwendung	0,00	50.000,00	1.100.000,00	1.100.000,00	1.100.000,00	0,00	0,00	3.350.000,00
Einzahlungen - Finanzierung - Mittelherkunft	0,00	50.000,00	1.100.000,00	1.100.000,00	1.100.000,00	0,00	0,00	3.350.000,00
	0,00	0,00	0,00	0,00	0,00	0,00	0,00	0,00
inklusive Vorjahre (gerundet)		0,00	0,00	0,00	0,00	0,00	0,00	
1612000 STRASSENBAU + RADWEG (2007 bis 2099)								
Auszahlungen - Investitionen - Mittelverwendung	768.547,07	1.661.700,00	615.000,00	454.000,00	300.000,00	300.000,00	300.000,00	4.399.200,00
Einzahlungen - Finanzierung - Mittelherkunft	884.207,20	1.230.000,00	865.000,00	670.000,00	250.000,00	250.000,00	250.000,00	4.399.200,00
	115.660,13	-431.700,00	250.000,00	216.000,00	-50.000,00	-50.000,00	-50.000,00	0,00
inklusive Vorjahre (gerundet)		-316.000,00	-66.000,00	150.000,00	100.000,00	50.000,00	0,00	
1850000 WVA Anschaffungen + Erweiterungen + Sanierungen (								
Auszahlungen - Investitionen - Mittelverwendung	203.122,66	176.700,00	242.000,00	0,00	0,00	0,00	0,00	621.800,00
Einzahlungen - Finanzierung - Mittelherkunft	203.122,66	218.700,00	0,00	200.000,00	0,00	0,00	0,00	621.800,00
	0,00	42.000,00	-242.000,00	200.000,00	0,00	0,00	0,00	0,00
inklusive Vorjahre (gerundet)		42.000,00	-200.000,00	0,00	0,00	0,00	0,00	
1851000 SANIERUNG ARA (2020 bis 2099)								
Auszahlungen - Investitionen - Mittelverwendung	122.567,00	100.000,00	0,00	0,00	0,00	0,00	0,00	222.600,00
Einzahlungen - Finanzierung - Mittelherkunft	122.567,00	100.000,00	0,00	0,00	0,00	0,00	0,00	222.600,00
	0,00	0,00	0,00	0,00	0,00	0,00	0,00	0,00
inklusive Vorjahre (gerundet)		0,00	0,00	0,00	0,00	0,00	0,00	
Saldo Investive Einzelvorhaben	**115.660,13**	**-389.700,00**	**8.000,00**	**416.000,00**	**-50.000,00**	**-50.000,00**	**-50.000,00**	**0,00**
inklusive Vorjahre (gerundet)		**-274.000,00**	**-266.000,00**	**150.000,00**	**100.000,00**	**50.000,00**	**0,00**	
2888888 Sonstige Investionen (2023 bis 2027)								
Auszahlungen - Investitionen - Mittelverwendung	0,00	0,00	52.700,00	31.700,00	31.700,00	31.700,00	31.700,00	179.500,00
Einzahlungen - Finanzierung - Mittelherkunft	0,00	0,00	0,00	0,00	0,00	0,00	0,00	0,00
	0,00	0,00	-52.700,00	-31.700,00	-31.700,00	-31.700,00	-31.700,00	-179.500,00
inklusive Vorjahre (gerundet)		0,00	-52.700,00	-84.400,00	-116.100,00	-147.800,00	-179.500,00	
Saldo Sonstige Investitionen	**0,00**	**0,00**	**-52.700,00**	**-31.700,00**	**-31.700,00**	**-31.700,00**	**-31.700,00**	**-179.500,00**
inklusive Vorjahre (gerundet)		**0,00**	**-52.700,00**	**-84.400,00**	**-116.100,00**	**-147.800,00**	**-179.500,00**	
Saldo der gesamten Investitionstätigkeit	**115.660,13**	**-389.700,00**	**-44.700,00**	**384.300,00**	**-81.700,00**	**-81.700,00**	**-81.700,00**	**-179.500,00**
inklusive Vorjahre (gerundet)		**-274.000,00**	**-318.700,00**	**65.600,00**	**-16.100,00**	**-97.800,00**	**-179.500,00**	

Personaldaten iSd ÖStp (Anlage 4)

Gruppe 1 - gesamt	**Dienstverhältnis zu Gemeinde, dienstleistend in einer Dienststelle, bezahlt aus dem Budget**		**Personalaufwendungen, Aktive, betriebsmäßige Darstellung exklusive Ausgliederungen**				
			davon melden Gemeinden optional				**gesamt**
	Köpfe	VBÄ	Bezüge (L und G: Unterklasse 50-55)	Nebengebühren (L und G: Gruppen 564-569)	Dienstgeber-beiträge (L und G: Unterklasse 58)	Weitere Aufwendungen	Kontenklasse 5
BeamtInnen			9.700,00				
Vertragsbedienstete	19,00	14,76	525.500,00				
KV-Bedienstete (Kollektivvertrag)			109.900,00				
Summe	19,00	14,76	645.100,00	14.500,00	178.200,00	7.300,00	845.100,00
darunter (Teilmengen der Gruppe 1)							
MusikschullehrerInnen							
KindergärtnerInnen und							
Bedienstete nicht-ausgegliederter Krankenanstalten							
Gruppe 1a - Ausbildungsverhältnisse (insb. Lehrlinge)							

Gruppe 2 - gesamt	**Dienstverhältnis zur Gemeinde, dienstleistend bei sonstigem Rechtsträger, bezahlt aus dem Budget**		**Personalaufwendungen, Aktive, Ausgegliederte**				
			davon melden Gemeinden optional				**gesamt**
	Köpfe	VBÄ	Bezüge (L und G: Unterklasse 50-55)	Nebengebühren (L und G: Gruppen 564-569)	Dienstgeber-beiträge (L und G: Unterklasse 58)	Weitere Aufwendungen	Kontenklasse 5
BeamtInnen							
Vertragsbedienstete							
Summe	0,00	0,00					

BeamtInnen-PensionistInnen zum 31.12.2023				
	Anzahl	**Ø-Pensions-höhe / Mt. 1)**		
RuhegenussbezieherInnen				
Hinterbliebene 2)				
Neue RuhegenussbezieherInnen im Bezugsjahr 2023				
	Anzahl	**Ø-Pensions-antrittsalter**	**Ø-Pensions-höhe / Mt. 1)**	
Alterspension 3)				
Dienstunfähigkeit 4)				
vorzeitige Pensionierung mit Abschlag 5)				
vorzeitige Pensionierung ohne Abschlag 6)				
Pensionierungen gesamt	0,0	0,0	0,0	

1) Durchschnittspension im Dezember laut Personalstatistik-Festlegungen ohne Sonderzahlungen, ohne Pflegegeld und ohne sonstige Transferleistungen; brutto
2) Witwen-, Witwer-, Waisenversorgungsbezüge und vergleichbare Leistungen
3) Ruhebezüge aufgrund einer Ruhestandsversetzung durch Erklärung iSd § 15 iVm § 236c Abs. 1 BDG 1979, eines Übertritts in den Ruhestand oder einer vergleichbaren Regelung
4) Ruhebezüge aufgrund einer Ruhestandsversetzung wegen dauernder Dienstunfähigkeit
5) Ruhebezüge aufgrund einer Ruhestandsversetzung vor dem Mindestalter für eine Ruhestandsversetzung durch Erklärung iSd Z 3, die eine Minderung der Bemessungsgrundlage bewirkt (z.B. § 207n BDG 1979)
6) Ruhebezüge aufgrund einer Ruhestandsversetzung vor dem Mindestalter für eine Ruhestandsversetzung durch Erklärung iSd Z 3, die keine Minderung der Bemessungsgrundlage bewirkt (z.B. § 207n BDG 1979)

Pensionsausgaben für das Bezugsjahr 2023	
Summe	13.000,00

Nachweis über Transferzahlungen (Anlage 6a)

Haushaltskonto	Bezeichnung Ansatz	Bezeichnung Post	Summe Einzahlungen	Summe Auszahlungen
Transferzahlungen von/an Bund, Bundesfonds, Bundeskammern				
Gesamtsumme Transferzahlungen von/an Bund, Bundesfonds, Bundeskammern			**294.100,00**	**0,00**
Summe Kapitaltransfers			**0,00**	**0,00**
Summe Laufende Transfers			**294.100,00**	**0,00**
2/850000+860000	Betriebe der Wasserversorung	Bauzinszuschüsse Bund KPC	7.800,00	
2/851000+860000	Betriebe der Abwasserbeseitigung	Bauzinszuschüsse Bund KPC	286.300,00	
Transferzahlungen von/an Länder, Landesfonds, Landeskammern				
Gesamtsumme Transferzahlungen von/an Länder, Landesfonds, Landeskammern			**2.010.400,00**	**767.600,00**
Summe Kapitaltransfers			**0,00**	**0,00**
Summe Laufende Transfers			**2.010.400,00**	**767.600,00**
2/211000+861200	Volksschulen	Annuitätenzuschuss Darlehen VS	300,00	
2/240000+861200	Kindergärten	Annuitätenzuschuss KDG SGF + KIP	2.300,00	
2/925000+859400	Ertragsanteile an gemeinschaftliche n Bundesabgaben	Abgabenertragsanteile	1.596.000,00	
2/940000+861000	Bedarfszuweisungen	Bedarfszuweisung I (Strukturhilfe)	91.800,00	
2/941000+860100	Sonstige Finanzzuweisungen nach dem FAG	Finanzzuweisungen gem. FAG	70.000,00	
6/612000+871000	Gemeindestraßen	Bedarfszuweisung	250.000,00	
1/220000-751000	Berufsbildende Pflichtschulen	Berufschulerhaltungsbeitrag		33.000,00
1/250000-754100	Schülerhorte	NÖ Familienland - HORT		35.000,00
1/419000-751000	Sonstige Einrichtungen und Maßnahme n	Sozialhilfeumlage		223.000,00
1/419000-751100	Sonstige Einrichtungen und Maßnahme n	Sozialhilfe Wohnsitzgemeindebeitrag		2.000,00
1/439000-751000	Sonstige Einrichtungen und Maßnahme n	Kinder- u. Jugendwohlfahrtsumlage		43.000,00
1/510000-751000	Medizinische Bereichsversorgung	Beitrag an Pensionsverband		5.600,00
1/562000-752000	Sprengelbeiträge	Zweckaufwand NÖKAS		426.000,00
Transferzahlungen von/an Gemeinden, Gemeindeverbände, Gemeindefonds				
Gesamtsumme Transferzahlungen von/an Gemeinden, Gemeindeverbände, Gemeindefonds			**0,00**	**92.000,00**
Summe Kapitaltransfers			**0,00**	**0,00**
Summe Laufende Transfers			**0,00**	**92.000,00**
1/212000-752000	Hauptschulen	Mittelschulen - Schulumlagen		55.900,00
1/213000-752000	Sonderschulen	Sonderschulen - Schulumlagen		27.100,00
1/214000-752000	Polytechnische Schulen	Polyt.LG - Schulumlagen		9.000,00
Transferzahlungen von/an Sozialversicherungsträger				
Gesamtsumme Transferzahlungen von/an Sozialversicherungsträger			**0,00**	**13.400,00**
Summe Kapitaltransfers			**0,00**	**0,00**
Summe Laufende Transfers			**0,00**	**13.400,00**
1/022000-752000	Standesamt	Beitrag Standesamt + Staatsbürgerschaft		11.000,00

Haushaltskonto	Bezeichnung Ansatz	Bezeichnung Post	Summe Einzahlungen	Summe Auszahlungen
Transferzahlungen von/an Sozialversicherungsträger				
Gesamtsumme Transferzahlungen von/an Sozialversicherungsträger			**0,00**	**13.400,00**
Summe Kapitaltransfers			**0,00**	**0,00**
Summe Laufende Transfers			**0,00**	**13.400,00**
1/631000-752000	Konkurrenzgewässer	Beiträge an WW-Verband		2.400,00
Transferzahlungen von/an sonst. Träger des öffentlichen Rechts				
Gesamtsumme Transferzahlungen von/an sonst. Träger des öffentlichen Rechts			**100,00**	**18.400,00**
Summe Kapitaltransfers			**0,00**	**0,00**
Summe Laufende Transfers			**100,00**	**18.400,00**
2/021000+816000	Statistisches Amt	Ersatz f. statistische Erhebungen	100,00	
1/163000-754000	Freiwillige Feuerwehren	Subventionen an FF		16.000,00
1/164000-720000	Förderung der Brandbekämpfung und B randverhütung	Kostenbeitrag FF Baden		2.000,00
1/851000-752000	Betriebe der Abwasserbeseitigung	Beiträge an Abwässerverbände		400,00
	Gesamtsumme		**2.304.600,00**	**891.400,00**

Nachweis über Haushaltsrücklagen und Zahlungsmittelreserven (Anlage 6b)

Nachweis der Rücklagen ohne Innere Darlehen (936)

Haushaltsrücklagen Nr.	Verwendungszweck	Rücklagenstand 31.12.2022	Zuführungen	Entnahmen	Rücklagenstand 31.12.2023	Zahlungsmittelreserven Stand aktuell	Konto-/Sparbuchnummer
8/9990934/00001	Kindergarten 75	165.100,00			165.100,00	165.134,79	ZW 30 294030
8/9990935/00004	Rücklage aus 50% des Eröffnungsbilanzsaldos	6.700.000,00			6.700.000,00		
8/9990935/00005	Sparkonto 01002-420378 Investitionsrücklagen ex 45,55,85	1.513.000,00		340.000,00	1.173.000,00	1.512.297,22	ZW 11 295034
	Gesamtsummen	**8.378.100,00**	**0,00**	**340.000,00**	**8.038.100,00**	**1.677.432,01**	

Nachweis über Innere Darlehen

Haushaltsrücklagen Nr.	Verwendungszweck	Rücklagenstand 31.12.2022	Zuführungen	Entnahmen	Rücklagenstand 31.12.2023

Einzelnachweis über Finanzschulden und Schuldendienst
(Anlage 6c)

Darlehen/Darlehensgeber Verwendung/Staat Aktenzahl	Laufzeit Währung/Zinssatz Ansatz Zinsindikator	Darlehenshöhe Gesamt	Buchwert 31.12.2022	Zugang	Tilgung	Zinsen	Summe Schuldendienst	Schuldendienst-ersätze	Buchwert 31.12.2023	Netto Schuldendienst
1. Darlehen für Investitionszwecke										
1.1. ... von Trägern des öffentlichen Rechts										
1.1.1. ... von Bund, Budesfonds, Bundeskammern										
1.1.2. ... von Ländern, Landesfonds, Landeskammern										
2/2004004 NÖ WASSERWIRTS ABA BA 05/AT	2029 - 2034 EUR/1,000% 851100 FIX verzinst	151.122,00	179.100,00						179.100,00	
2/2015004 NÖ WASSERWIRTS WVA Siegenfeld/AT	2041 - 2046 EUR/0,000% 850000 FIX verzinst	20.900,00	27.200,00						27.200,00	
1.1.3. ... von Gemeinden, Gemeindeverbänden, Gemeindefonds										
1.1.4. ... von Sozialversicherungsträgern										
1.1.5. ... von sonstigen Trägern des öfftenlichen Rechts										
1.2. ... von Beteiligungen der Gebietskörperschaft (ohne Finanzunternehmungen)										
1.3. ... von Unternehmen (ohne Beteiligungen und ohne Finanzunternehmungen)										
1.4. ... von Finanzunternehmen										
1.4.1. ... von Finanzunternehmen im Inland										
1/1999004 ERSTE BANK ABA BA 04/AT	2001 - 2026 EUR/0,930% 851000 euribor6m	1.526.130,00	284.900,00		71.500,00	2.100,00	73.600,00		213.400,00	73.600,00
1/2002004 ERSTE BANK ABA BA 04/AT	2002 - 2027 EUR/0,930% 851000 euribor6m	218.018,00	42.000,00		10.000,00	400,00	10.400,00		32.000,00	10.400,00
4/1997094 PSK ABA BA 03/AT	1999 - 2024 EUR/1,030% 851000 libor6m	1.598.802,00	160.000,00		78.000,00	1.000,00	79.000,00		82.000,00	79.000,00

Darlehen/Darlehensgeber Verwendung/Staat Aktenzahl	Ansatz	Laufzeit Währung/Zinssatz Zinsindikator	Darlehenshöhe Gesamt	Buchwert 31.12.2022	Zugang	Tilgung	Zinsen	Summe Schuldendienst	Schuldendienst-ersätze	Buchwert 31.12.2023	Netto Schuldendienst
5/1997084 SPARKASSE BADEN ABA BA 03/AT	851000	1999 - 2024 EUR/0,862% euribor6m	1.598.802,00	125.400,00		83.600,00	800,00	84.400,00		41.800,00	84.400,00
5/2003004 SPARKASSE BADEN ABA BA 05/AT	851000	2004 - 2029 EUR/0,862% euribor6m	1.200.000,00	382.700,00		53.600,00	2.700,00	56.300,00		329.100,00	56.300,00
6/1981154 WWF-RAIFFEISENL. KANALBAU SGF./AT	851000	1984 - 2024 EUR/2,000% FIX verzinst	1.368.284,00	39.700,00		38.400,00	1.100,00	39.500,00		1.300,00	39.500,00
1.4.2. ... von Finanzunternehmen im Ausland											
1.5. ... von Sonstigen											
Zwischensumme				**1.241.000,00**	**0,00**	**335.100,00**	**8.100,00**	**343.200,00**	**0,00**	**905.900,00**	**343.200,00**
2. Finanzschulden für den laufenden Aufwand											
2.1. ... von Trägern des öffentlichen Rechts											
2.1.1. ... von Bund, Budesfonds, Bundeskammern											
2.1.2. ... von Ländern, Landesfonds, Landeskammern											
2.1.3. ... von Gemeinden, Gemeindeverbänden, Gemeindefonds											
2.1.4. ... von Sozialversicherungsträgern											
2.1.5. ... von sonstigen Trägern des öfftenlichen Rechts											
2.2. ... von Beteiligungen der Gebietskörperschaft (ohne Finanzunternehmungen)											
2.3. ... von Unternehmen (ohne Beteiligungen und ohne Finanzunternehmungen)											
2.4. ... von Finanzunternehmen											
2.4.1. ... von Finanzunternehmen im Inland											
2.4.2. ... von Finanzunternehmen im Ausland											

Darlehen/Darlehensgeber Verwendung/Staat Aktenzahl	Laufzeit Währung/Zinssatz Ansatz	Zinsindikator	Darlehenshöhe Gesamt	Buchwert 31.12.2022	Zugang	Tilgung	Zinsen	Summe Schuldendienst	Schuldendienst- ersätze	Buchwert 31.12.2023	Netto Schuldendienst
2.5. ... von Sonstigen											
Zwischensumme				0,00	0,00	0,00	0,00	0,00	0,00	0,00	0,00
SUMME (1 und 2)				**1.241.000,00**	**0,00**	**335.100,00**	**8.100,00**	**343.200,00**	**0,00**	**905.900,00**	**343.200,00**
Davon ohne A85-89				0,00	0,00	0,00	0,00	0,00	0,00	0,00	0,00
Davon A85-89				1.241.000,00	0,00	335.100,00	8.100,00	343.200,00	0,00	905.900,00	343.200,00

Nachweis über hausinterne Vergütungen (Anlage 6f)

Nachweis über haushaltinterne Vergütungen (Anlage 6f)

Gruppenebene		Erträge	Aufwendungen
0	Vertretungskörper und allgemeine Verwaltung	25.800,00	0,00
1	Öffentliche Ordnung und Sicherheit	0,00	0,00
2	Unterricht, Erziehung, Sport und Wissenschaft	0,00	0,00
3	Kunst, Kultur und Kultus	0,00	0,00
4	Soziale Wohlfahrt und Wohnbauförderung	0,00	0,00
5	Gesundheit	0,00	0,00
6	Straßen- und Wasserbau, Verkehr	0,00	0,00
7	Wirtschaftsförderung	0,00	0,00
8	Dienstleistungen	13.500,00	39.300,00
9	Finanzwirtschaft	0,00	0,00
	Summe	**39.300,00**	**39.300,00**

Leasingspiegel (Anlage 6i)

Finanzierungsleasing

Ansatz- oder Projektbezeichnung	Anschaffungskosten	Buchwert 31.12.2022	Buchwert 31.12.2023	Summe ausstehender Mindestleasing-zahlungen	Laufzeit	Restlaufzeit in Jahren
Summe	**0,00**	**0,00**	**0,00**	**0,00**		
Wirtschaftliche Unternehmungen, Betriebe, betriebsähnliche Einrichtungen gem. § 1 Abs. 2						
Summe	**0,00**	**0,00**	**0,00**	**0,00**		

Operating Leasing

Ansatz- oder Projektbezeichnung	Laufzeit Grundmietzeit in Jahren	Gesamtkosten	Einmalkaution	Leasingentgelt (ohne laufender Kaution)	Laufende Kaution	Restlaufzeit in Jahren	Kumulierte Restzahlungen
Summe		**0,00**	**0,00**	**0,00**	**0,00**		**0,00**
Wirtschaftliche Unternehmungen, Betriebe, betriebsähnliche Einrichtungen gem. § 1 Abs. 2							
Summe		**0,00**	**0,00**	**0,00**	**0,00**		**0,00**

Rückstellungsspiegel (Anlage 6q)

Rückstellung	Stand 31.12.2022	Dotierungen (+)	Verbrauch (-)	Auflösung (-)	Stand 31.12.2023
Kurzfristig	**0,00**	**0,00**	**0,00**	**0,00**	**0,00**
Rückstellungen für Prozesskosten					
Rückstellungen für nicht konsumierte Urlaube					
Rückstellungen für ausstehende Rechnungen					
Sonstige kurzfristige Rückstellungen					
Langfristig	**154.700,00**	**7.300,00**	**17.800,00**	**0,00**	**144.200,00**
Rückstellungen für Abfertigungen	74.900,00	1.700,00			76.600,00
Rückstellungen für Jubiläumszuwendungen	79.800,00	5.600,00	17.800,00		67.600,00
Rückstellungen für Haftungen					
Rückstellungen für Sanierung von Altlasten					
Rückstellungen für Pensionen (Säule I)					
Sonstige langfristige Rückstellungen					
Gesamtsumme	**154.700,00**	**7.300,00**	**17.800,00**	**0,00**	**144.200,00**

Nachweis Vermögen mit abgeänderter Nutzungsdauer

Nachweis Vermögen mit abgeänderter Nutzungsdauer

Konto	Bezeichnung	Nutzungsdauer lt. VRV	Abweichende Nutzungsdauer	Begründung

Dienstpostenplan

Dienstpostenplan im Voranschlag 2023							
DZW	Bezeichnung des Dienstzweiges	Anzahl	Entlohnungs-gruppe	Funktionsverwendung			
				Anzahl	FGrp	Bezeichnung	Pzlg
56	Gehobener Verwaltungsdienst	1	8	1	8	Amtsleiter	✓
69	Rechnungsfachdienst	2	6	1	6	-	
85	mittlerer Verwaltungs- und Kanzleidienst	1	4	-	-	-	-
15	Reinigungs- und Kochhilfsdienst	2	2	-	-	-	-
12	Kindergartenhilfsdienst	5	3	-	-	-	-
60	Erzieherfachdienst	1	5	-	-	-	-
16	Schulwart	1	2	-	-	-	-
2	Facharbeiter	5	5	-	-	-	-
6	Klärfacharbeiter	1	6	-	-	-	-

MFP - Ergebnishaushalt Gesamt 1. und 2. Ebene
- interne Vergütungen enthalten

MVAG	Mittelverwendungs- und aufbringungsgruppen (1. und 2. Ebene)	VA 2023	Plan 2024	Plan 2025	Plan 2026	Plan 2027
211	**Erträge aus der operativen Verwaltungstätigkeit**	**3.447.700,00**	**3.140.500,00**	**3.196.500,00**	**2.966.500,00**	**2.921.900,00**
2111	Erträge aus eigenen Abgaben	365.000,00	365.800,00	366.300,00	375.800,00	376.300,00
2112	Erträge aus Ertragsanteilen	1.596.000,00	1.596.000,00	1.611.000,00	1.611.000,00	1.611.000,00
2113	Erträge aus Gebühren	651.500,00	651.500,00	651.500,00	651.500,00	651.500,00
2114	Erträge aus Leistungen	124.900,00	122.400,00	122.900,00	123.400,00	123.900,00
2115	Erträge aus Besitz und wirtschaftlicher Tätigkeit	149.600,00	149.600,00	149.600,00	149.600,00	149.600,00
2116	Erträge aus Veräußerung und sonstige Erträge	542.900,00	255.200,00	295.200,00	55.200,00	9.600,00
2117	Nicht finanzierungswirksame operative Erträge	17.800,00				
212	**Erträge aus Transfers**	**1.490.800,00**	**1.489.200,00**	**1.289.900,00**	**761.000,00**	**726.800,00**
2121	Transferertrag von Trägern des öffentlichen Rechts	1.231.000,00	1.229.400,00	1.030.100,00	501.200,00	472.200,00
2122	Transferertrag von Beteiligungen					
2123	Transferertrag von Unternehmen (mit Finanzunternehmen)					
2124	Transferertrag von Haushalten und Organisationen ohne Erwerbscharakter	800,00	800,00	800,00	800,00	800,00
2125	Transferertrag vom Ausland					
2126	Investitions- und Tilgungszuschüsse zwischen Unternehmungen und Betrieben der Gebietskörperschaft und der Gebietskörperschaft					
2127	Nicht finanzierungswirksamer Transferertrag	259.000,00	259.000,00	259.000,00	259.000,00	253.800,00
213	**Finanzerträge**	**500,00**	**500,00**	**500,00**	**500,00**	**500,00**
2131	Erträge aus Zinsen	500,00	500,00	500,00	500,00	500,00
2132	Erträge aus Zinsen aus derivativen Finanzinstrumenten ohne Grundgeschäft					
2133	Erträge aus Gewinnentnahmen von marktbestimmten Betrieben					
2134	Sonstige Finanzerträge					
2135	Erträge aus Dividenden/Gewinnausschüttungen					
2136	Sonstige nicht finanzierungswirksame Finanzerträge					
21	**Summe Erträge**	**4.939.000,00**	**4.630.200,00**	**4.486.900,00**	**3.728.000,00**	**3.649.200,00**
221	**Personalaufwand**	**845.100,00**	**888.100,00**	**932.400,00**	**961.500,00**	**984.300,00**
2211	Personalaufwand (Bezüge, Nebengeb., Mehrleistungen)	645.100,00	677.500,00	711.500,00	733.300,00	755.800,00
2212	Gesetzlicher und freiwilliger Sozialaufwand	178.200,00	187.500,00	196.800,00	203.400,00	210.000,00
2213	Sonstiger Personalaufwand	14.500,00	15.500,00	16.500,00	17.500,00	18.500,00
2214	Nicht finanzierungswirksamer Personalaufwand	7.300,00	7.600,00	7.600,00	7.300,00	
222	**Sachaufwand (ohne Transferaufwand)**	**2.671.700,00**	**2.187.000,00**	**2.460.900,00**	**2.183.800,00**	**2.199.600,00**
2221	Gebrauchs- und Verbrauchsgüter, Handelswaren	183.000,00	184.900,00	186.800,00	188.700,00	190.600,00
2222	Verwaltungs- und Betriebsaufwand	406.200,00	433.500,00	440.400,00	448.400,00	455.200,00

MVAG	Mittelverwendungs- und aufbringungsgruppen (1. und 2. Ebene)	VA 2023	Plan 2024	Plan 2025	Plan 2026	Plan 2027
2223	Leasing- und Mietaufwand	11.000,00	11.000,00	11.000,00	11.000,00	11.000,00
2224	Instandhaltung	434.700,00	417.100,00	422.800,00	428.900,00	432.800,00
2225	Sonstiger Sachaufwand	809.100,00	326.300,00	601.400,00	336.700,00	374.100,00
2226	Nicht finanzierungswirksamer Sachaufwand	827.700,00	814.200,00	798.500,00	770.100,00	735.900,00
223	**Transferaufwand (laufende Transfers und Kapitaltransfers)**	**984.100,00**	**1.032.000,00**	**1.060.500,00**	**1.078.000,00**	**1.107.700,00**
2231	Transferaufwand an Träger des öffentlichen Rechts	889.400,00	963.900,00	992.400,00	1.009.900,00	1.039.600,00
2232	Transferaufwand an Beteiligungen	26.600,00				
2233	Transferaufwand an Unternehmen (mit Finanzunternehmen)	5.200,00	5.200,00	5.200,00	5.200,00	5.200,00
2234	Transferaufwand an Haushalte und Organisationen ohne Erwerbscharakter	62.900,00	62.900,00	62.900,00	62.900,00	62.900,00
2235	Transferaufwand an das Ausland					
2236	Investitions- und Tilgungszuschüsse zwischen Unternehmungen und Betrieben der Gebietskörperschaft und der Gebietskörperschaft					
2237	Nicht finanzierungswirksamer Transferaufwand					
224	**Finanzaufwand**	**14.100,00**	**12.700,00**	**12.400,00**	**12.100,00**	**11.000,00**
2241	Zinsen aus Finanzschulden, Finanzierungsleasing, Forderungskauf und derivativen Finanzinstrumenten mit Grundgeschäft	8.100,00	6.200,00	5.400,00	4.600,00	3.000,00
2242	Zinsen und sonstige Aufwendungen aus derivativen Finanzinstrumenten ohne Grundgeschäft					
2243	Gewinnentnahmen von Unternehmungen und marktbestimmten Betrieben der Gebietskörperschaft (innerhalb der Gebietskörperschaft)					
2244	Sonstiger Finanzaufwand	6.000,00	6.500,00	7.000,00	7.500,00	8.000,00
2245	Nicht finanzierungswirksamer Finanzaufwand					
22	**Summe Aufwendungen**	**4.515.000,00**	**4.119.800,00**	**4.466.200,00**	**4.235.400,00**	**4.302.600,00**
SA0	**Saldo (0) Nettoergebnis (21 - 22)**	**424.000,00**	**510.400,00**	**20.700,00**	**-507.400,00**	**-653.400,00**
230	**Entnahmen von Haushaltsrücklagen**	**340.000,00**	**300.000,00**	**360.000,00**	**0,00**	**0,00**
2301	Entnahmen von Haushaltsrücklagen	340.000,00	300.000,00	360.000,00		
240	**Zuweisung an Haushaltsrücklagen**	**0,00**	**0,00**	**0,00**	**0,00**	**0,00**
2401	Zuweisung an Haushaltsrücklagen					
23	**Summe Haushaltsrücklagen**	**340.000,00**	**300.000,00**	**360.000,00**	**0,00**	**0,00**
SA00	**Nettoergebnis nach Zuweisung und Entnahmen von Haushaltsrücklagen (Saldo 0 +/- SU23)**	**764.000,00**	**810.400,00**	**380.700,00**	**-507.400,00**	**-653.400,00**

MFP - Finanzierungshaushalt Gesamt 1. und 2. Ebene
- interne Vergütungen enthalten

MVAG	Mittelverwendungs- und aufbringungsgruppen (1. und 2. Ebene)	VA 2023	Plan 2024	Plan 2025	Plan 2026	Plan 2027
311	**Einzahlungen aus der operativen Verwaltungstätigkeit**	**3.399.900,00**	**3.140.500,00**	**3.196.500,00**	**2.966.500,00**	**2.921.900,00**
3111	Einzahlungen aus eigenen Abgaben	365.000,00	365.800,00	366.300,00	375.800,00	376.300,00
3112	Einzahlungen aus Ertragsanteilen	1.596.000,00	1.596.000,00	1.611.000,00	1.611.000,00	1.611.000,00
3113	Einzahlungen aus Gebühren	651.500,00	651.500,00	651.500,00	651.500,00	651.500,00
3114	Einzahlungen aus Leistungen	124.900,00	122.400,00	122.900,00	123.400,00	123.900,00
3115	Einzahlungen aus Besitz und wirtschaftlicher Tätigkeit	149.600,00	149.600,00	149.600,00	149.600,00	149.600,00
3116	Einzahlungen aus Veräußerung von geringwertigen Wirtschaftsgütern (GWG) und sonstige Einzahlungen	512.900,00	255.200,00	295.200,00	55.200,00	9.600,00
312	**Einzahlungen aus Transfers (ohne Kapitaltransfers)**	**1.231.800,00**	**1.230.200,00**	**1.030.900,00**	**502.000,00**	**473.000,00**
3121	Transferzahlungen von Trägern des öffentlichen Rechts	1.231.000,00	1.229.400,00	1.030.100,00	501.200,00	472.200,00
3122	Transferzahlungen von Beteiligungen					
3123	Transferzahlungen von Unternehmen (inkl. Finanzunternehmen)					
3124	Transferzahlungen von Haushalte und Organisationen ohne Erwerbscharakter	800,00	800,00	800,00	800,00	800,00
3125	Transferzahlungen vom Ausland					
3126	Investitions- und Tilgungszuschüsse zwischen Unternehmungen und Betrieben der Gebietskörperschaft und der Gebietskörperschaft					
313	**Einzahlungen aus Finanzerträgen**	**500,00**	**500,00**	**500,00**	**500,00**	**500,00**
3131	Einzahlungen aus Zinserträgen	500,00	500,00	500,00	500,00	500,00
3133	Einzahlungen aus Gewinnentnahmen von marktbestimmten Betrieben					
3134	Sonstige Einzahlungen aus Finanzerträgen					
3135	Einzahlungen aus Dividenden/Gewinnausschüttungen					
31	**Summe Einzahlungen operative Gebarung**	**4.632.200,00**	**4.371.200,00**	**4.227.900,00**	**3.469.000,00**	**3.395.400,00**
321	**Auszahlungen aus Personalaufwand**	**837.800,00**	**880.500,00**	**924.800,00**	**954.200,00**	**984.300,00**
3211	Auszahlungen für Personalaufwand Bezüge, Nebengebühren, und Mehrleistungsvergütungen)	645.100,00	677.500,00	711.500,00	733.300,00	755.800,00
3212	Auszahlungen für gesetzliche und freiwillige Sozialaufwendungen	178.200,00	187.500,00	196.800,00	203.400,00	210.000,00
3213	Auszahlungen aus sonstigem Personalaufwand	14.500,00	15.500,00	16.500,00	17.500,00	18.500,00
322	**Auszahlungen aus Sachaufwand (ohne Transferaufwand)**	**1.844.000,00**	**1.372.800,00**	**1.662.400,00**	**1.413.700,00**	**1.463.700,00**
3221	Auszahlungen für Gebrauchs- und Verbrauchsgüter, Handelswaren	183.000,00	184.900,00	186.800,00	188.700,00	190.600,00
3222	Auszahlungen für Verwaltungs- und Betriebsaufwand	406.200,00	433.500,00	440.400,00	448.400,00	455.200,00
3223	Auszahlungen für Leasing- und Mietaufwand	11.000,00	11.000,00	11.000,00	11.000,00	11.000,00
3224	Auszahlungen für Instandhaltung	434.700,00	417.100,00	422.800,00	428.900,00	432.800,00
3225	Sonstige Auszahlungen aus Sachaufwand	809.100,00	326.300,00	601.400,00	336.700,00	374.100,00
323	**Auszahlungen aus Transfers (ohne Kapitaltransfers)**	**957.500,00**	**1.032.000,00**	**1.060.500,00**	**1.078.000,00**	**1.107.700,00**
3231	Transferzahlungen an Träger des öffentlichen Rechts	889.400,00	963.900,00	992.400,00	1.009.900,00	1.039.600,00
3232	Transferzahlungen an Beteiligungen					

MVAG	Mittelverwendungs- und aufbringungsgruppen (1. und 2. Ebene)	VA 2023	Plan 2024	Plan 2025	Plan 2026	Plan 2027
3233	Transferzahlungen an Unternehmen (inkl. Finanzunternehmen)	5.200,00	5.200,00	5.200,00	5.200,00	5.200,00
3234	Transferzahlungen an Haushalte und Organisationen ohne Erwerbscharakter	62.900,00	62.900,00	62.900,00	62.900,00	62.900,00
3235	Transferzahlungen an das Ausland					
3236	Investitions- und Tilgungszuschüsse zwischen Unternehmungen und Betrieben der Gebietskörperschaft und der Gebietskörperschaft					
324	**Auszahlungen aus Finanzaufwand**	**14.100,00**	**12.700,00**	**12.400,00**	**12.100,00**	**11.000,00**
3241	Auszahlungen für Zinsaufwand, für Finanzierungsleasing, für Forderungskauf, für Finanzschulden und derivative Finanzinstrumente mit Grundgeschäft	8.100,00	6.200,00	5.400,00	4.600,00	3.000,00
3242	Auszahlungen für Zinsen aus derivativen Finanzinstrumenten ohne Grundgeschäft					
3243	Auszahlung aus Gewinnentnahmen von marktbestimmten Betrieben					
3244	Sonstige Auszahlungen aus Finanzaufwendungen	6.000,00	6.500,00	7.000,00	7.500,00	8.000,00
32	**Summe Auszahlungen operative Gebarung**	**3.653.400,00**	**3.298.000,00**	**3.660.100,00**	**3.458.000,00**	**3.566.700,00**
SA1	**Saldo (1) Geldfluss aus der Operativen Gebarung (31 – 32)**	**978.800,00**	**1.073.200,00**	**567.800,00**	**11.000,00**	**-171.300,00**
331	**Einzahlungen aus der Investitionstätigkeit**	**30.000,00**	**0,00**	**0,00**	**0,00**	**0,00**
3311	Einzahlungen aus der Veräußerung von immateriellem Vermögen					
3312	Einzahlungen aus der Veräußerung von Grundstücken und Grundstückeinrichtungen					
3313	Einzahlungen aus der Veräußerung von Gebäuden und Bauten					
3314	Einzahlungen aus der Veräußerung von technischen Anlagen, Fahrzeuge und Maschinen	30.000,00				
3315	Einzahlungen aus der Veräußerung von Amts-, Betriebs- und Geschäftsausstattung					
3316	Einzahlungen aus der Veräußerung von Kulturgütern					
3317	Einzahlungen aus der Veräußerung von Beteiligungen					
332	**Einzahlungen aus der Rückzahlung von Darlehen sowie gewährten Vorschüssen**	**0,00**	**0,00**	**0,00**	**0,00**	**0,00**
3321	Einzahlungen aus Darlehen an Träger des öffentlichen Rechts					
3322	Einzahlungen aus Darlehen an Beteiligungen					
3323	Einzahlungen aus Darlehen an Unternehmen und Haushalte					
3325	Einzahlungen aus Vorschüssen und Anzahlungen					
333	**Einzahlungen aus Kapitaltransfers**	**556.900,00**	**549.700,00**	**88.700,00**	**72.800,00**	**60.900,00**
3331	Kapitaltransferzahlungen von Trägern des öffentlichen Rechts	531.900,00	524.700,00	63.700,00	47.800,00	35.900,00
3332	Kapitaltransferzahlungen von Beteiligungen					
3333	Kapitaltransferzahlungen von Unternehmen					
3334	Kapitaltransferzahlungen von Haushalten und Organisationen ohne Erwerbscharakter	25.000,00	25.000,00	25.000,00	25.000,00	25.000,00
3335	Kapitaltransferzahlungen vom Ausland					
33	**Summe Einzahlungen investive Gebarung**	**586.900,00**	**549.700,00**	**88.700,00**	**72.800,00**	**60.900,00**
341	**Auszahlungen aus der Investitionstätigkeit**	**2.009.700,00**	**1.585.700,00**	**1.431.700,00**	**331.700,00**	**331.700,00**

MVAG	Mittelverwendungs- und aufbringungsgruppen (1. und 2. Ebene)	VA 2023	Plan 2024	Plan 2025	Plan 2026	Plan 2027
3411	Auszahlungen für den Erwerb von immateriellem Vermögen					
3412	Auszahlungen für den Erwerb von Grundstücken und Grundstückseinrichtungen	635.000,00	474.000,00	320.000,00	320.000,00	320.000,00
3413	Auszahlungen für den Erwerb von Gebäuden und Bauten	1.300.000,00	1.100.000,00	1.100.000,00		
3414	Auszahlungen für den Erwerb von technischen Anlagen, Fahrzeuge und Maschinen	68.500,00	5.500,00	5.500,00	5.500,00	5.500,00
3415	Auszahlungen für den Erwerb von Amts-, Betriebs- und Geschäftsausstattung	6.200,00	6.200,00	6.200,00	6.200,00	6.200,00
3416	Auszahlungen für den Erwerb von Kulturgütern					
3417	Auszahlungen für den Erwerb von Beteiligungen					
342	**Auszahlungen von gewährten Darlehen sowie gewährten Vorschüssen**	**0,00**	**0,00**	**0,00**	**0,00**	**0,00**
3421	Auszahlung von Darlehen an Träger des öffentlichen Rechts					
3422	Auszahlung von Darlehen an Beteiligungen					
3423	Auszahlung von Darlehen an Unternehmen und Haushalte					
3425	Auszahlungen von Vorschüssen und Anzahlungen					
343	**Auszahlungen aus Kapitaltransfers**	**26.600,00**	**0,00**	**0,00**	**0,00**	**0,00**
3431	Kapitaltransferzahlungen an Träger des öffentlichen Rechts					
3432	Kapitaltransferzahlungen an Beteiligungen	26.600,00				
3433	Kapitaltransferzahlungen an Unternehmen (Finanzunternehmen)					
3434	Kapitaltransferzahlungen an Haushalte und Organisationen ohne Erwerbscharakter					
3435	Kapitaltransferzahlungen an das Ausland					
34	**Summe Auszahlungen investive Gebarung**	**2.036.300,00**	**1.585.700,00**	**1.431.700,00**	**331.700,00**	**331.700,00**
SA2	**Saldo (2) Geldfluss aus der Investiven Gebarung (33 – 34)**	**-1.449.400,00**	**-1.036.000,00**	**-1.343.000,00**	**-258.900,00**	**-270.800,00**
SA3	**Saldo (3) Nettofinanzierungssaldo (Saldo 1 + Saldo 2)**	**-470.600,00**	**37.200,00**	**-775.200,00**	**-247.900,00**	**-442.100,00**
351	**Einzahlungen aus der Aufnahme von Finanzschulden**	**0,00**	**300.000,00**	**0,00**	**0,00**	**0,00**
3511	Einzahlungen aus empfangenen Darlehen von öffentlichen Körperschaften und Rechtsträgern					
3512	Einzahlungen aus empfangenen Darlehen von Beteiligungen					
3513	Einzahlungen aus empfangenen Darlehen von Unternehmen und privaten Haushalten					
3514	Einzahlungen aus Finanzschulden (Finanzunternehmen)		300.000,00			
353	**Einzahlungen infolge eines Kapitaltausch bei derivativen Finanzinstrumenten mit Grundgeschäft**	**0,00**	**0,00**	**0,00**	**0,00**	**0,00**
3530	Einzahlungen infolge eines Kapitaltausch bei derivativen Finanzinstrumenten mit Grundgeschäft					
355	**Einzahlungen aus dem Abgang von Finanzinstrumenten**	**0,00**	**0,00**	**0,00**	**0,00**	**0,00**
3550	Einzahlungen aus dem Abgang von Finanzinstrumenten					
35	**Summe Einzahlungen aus der Finanzierungstätigkeit**	**0,00**	**300.000,00**	**0,00**	**0,00**	**0,00**

MVAG	Mittelverwendungs- und aufbringungsgruppen (1. und 2. Ebene)	VA 2023	Plan 2024	Plan 2025	Plan 2026	Plan 2027
361	**Auszahlungen aus der Tilgung von Finanzschulden**	**335.100,00**	**271.100,00**	**146.800,00**	**143.600,00**	**67.400,00**
3611	Auszahlungen aus empfangenen Darlehen von öffentlichen Körperschaften und Rechtsträgern	38.400,00	1.300,00			
3612	Auszahlungen aus empfangenen Darlehen von Beteiligungen					
3613	Auszahlungen aus empfangenen Darlehen von Unternehmen und privaten Haushalten					
3614	Auszahlungen aus Finanzschulden	296.700,00	269.800,00	146.800,00	143.600,00	67.400,00
3615	Auszahlung aus der Rückzahlung von Leasingverbindlichkeiten					
363	**Auszahlungen infolge eines Kapitaltausch bei derivativen Finanzinstrumenten mit Grundgeschäft**	**0,00**	**0,00**	**0,00**	**0,00**	**0,00**
3630	Auszahlungen infolge eines Kapitaltausch bei derivativen Finanzinstrumenten mit Grundgeschäft					
365	**Auszahlungen für den Erwerb von Finanzinstrumenten**	**0,00**	**0,00**	**0,00**	**0,00**	**0,00**
3650	Auszahlungen für den Erwerb von Finanzinstrumenten					
36	**Summe Auszahlungen aus der Finanzierungstätigkeit**	**335.100,00**	**271.100,00**	**146.800,00**	**143.600,00**	**67.400,00**
SA4	**Saldo (4) Geldfluss aus der Finanzierungstätigkeit (35 – 36)**	**-335.100,00**	**28.900,00**	**-146.800,00**	**-143.600,00**	**-67.400,00**
SA5	**Saldo (5) Geldfluss aus der voranschlagswirksamen Gebarung (Saldo 3 + Saldo 4)**	**-805.700,00**	**66.100,00**	**-922.000,00**	**-391.500,00**	**-509.500,00**

MFP - Schuldenentwicklung

Bezeichnung	VA 2023	Plan 2024	Plan 2025	Plan 2026	Plan 2027
Gesamte Schulden					
Buchwert 01.01.	1.241.000	905.900	934.800	788.000	644.400
Zugang		300.000			
Tilgung	335.100	271.100	146.800	143.600	67.400
Buchwert 31.12.	**905.900**	**934.800**	**788.000**	**644.400**	**577.000**
Zinsen	8.100	6.200	5.400	4.600	3.000
Ersätze					
Gesamt-Schuldendienst	**343.200**	**277.300**	**152.200**	**148.200**	**70.400**
nicht Maastricht-relevante Schulden					
Buchwert 01.01.	1.241.000	905.900	644.800	508.000	374.400
Zugang					
Tilgung	335.100	261.100	136.800	133.600	57.400
Buchwert 31.12.	**905.900**	**644.800**	**508.000**	**374.400**	**317.000**
Zinsen	8.100	4.700	3.900	3.100	1.500
Ersätze					
Gesamt-Schuldendienst	**343.200**	**265.800**	**140.700**	**136.700**	**58.900**
Maastricht-relevante Schulden					
Buchwert 01.01.	0	0	290.000	280.000	270.000
Zugang		300.000			
Tilgung		10.000	10.000	10.000	10.000
Buchwert 31.12.	**0**	**290.000**	**280.000**	**270.000**	**260.000**
Zinsen		1.500	1.500	1.500	1.500
Ersätze					
Gesamt-Schuldendienst	**0**	**11.500**	**11.500**	**11.500**	**11.500**

Seite	Inhalt
3	Vorbericht
19	Ergebnishaushalt Gesamt 1. Ebene (Anlage 1a) - interne Vergütungen enthalten
23	Ergebnishaushalt Bereichsbudget 1. Ebene (Anlage 1a)
35	Ergebnishaushalt Gesamt 1. und 2. Ebene (Anlage 1a) - interne Vergütungen enthalten
39	Ergebnishaushalt Bereichsbudget 1. und 2. Ebene (Anlage 1a)
61	Finanzierungshaushalt Gesamt 1. Ebene (Anlage 1b) - interne Vergütungen enthalten
65	Finanzierungshaushalt Bereichsbudget 1. Ebene (Anlage 1b)
87	Finanzierungshaushalt Gesamt 1. und 2. Ebene (Anlage 1b) - interne Vergütungen enthalten
93	Finanzierungshaushalt Bereichsbudget 1. und 2. Ebene (Anlage 1b)
135	Querschnitt (Anlage 5b)
141	Ergebnis- und Finanzierungsvoranschlag Detailnachweis
199	VA Haushaltspotential
205	Nachweis der Investitionstätigkeit
213	Personaldaten iSd ÖStp (Anlage 4)
217	Nachweis über Transferzahlungen (Anlage 6a)
221	Nachweis über Haushaltsrücklagen und Zahlungsmittelreserven (Anlage 6b)
225	Nachweis über Innere Darlehen
229	Einzelnachweis über Finanzschulden und Schuldendienst (Anlage 6c)
235	Nachweis über hausinterne Vergütungen (Anlage 6f)
239	Leasingspiegel (Anlage 6i)
243	Rückstellungsspiegel (Anlage 6q)
247	Nachweis Vermögen mit abgeänderter Nutzungsdauer
251	Dienstpostenplan
255	MFP - Ergebnishaushalt Gesamt 1. und 2. Ebene - interne Vergütungen enthalten
259	MFP - Finanzierungshaushalt Gesamt 1. und 2. Ebene - interne Vergütungen enthalten
265	MFP - Schuldenentwicklung