

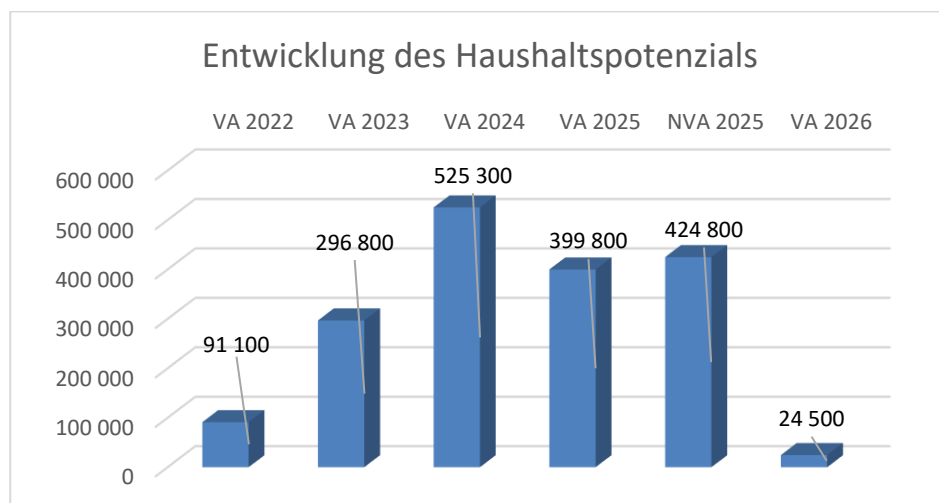


Gemeinde Heiligenkreuz
Voranschlag 2026

Vorbericht
- interne Anlage b

Vorbericht zum Voranschlag 2026 gemäß § 3 der NÖ Gemeindehaushaltsverordnung (NÖ GHVO)

Entwicklung des Haushaltspotenzials



Erläuterung:

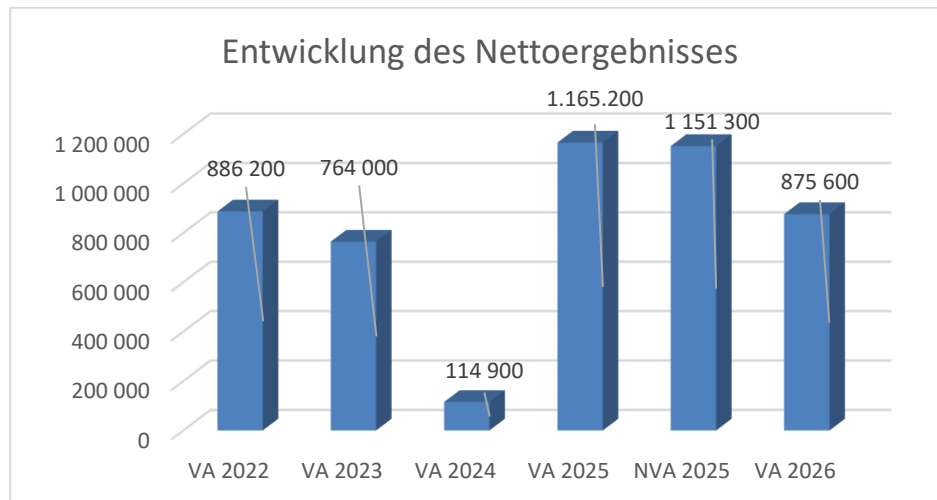
Das Haushaltspotential hat seine Grundlage in § 67 Z. 11 der NÖ Gemeindeordnung 1973 (NÖ GO 1973) und ist erstmals im Voranschlag 2020 auszuweisen. Die Angaben zu den Vorjahren entfallen daher.

Haushaltspotential: Differenz der wiederkehrenden Mittelaufbringungen abzüglich der wiederkehrenden Mittelverwendungen unter Berücksichtigung der entsprechenden Forderungen und Verbindlichkeiten.

Das Haushaltspotenzial ist eine wichtige Kenngröße und gibt die aktuelle Leistungsfähigkeit der Gemeinde wieder. Das schafft Vergleichbarkeit mit der bisherigen Rechtslage, aus der Überschüsse und Abgänge abzuleiten waren und dient der Transparenz.

Wenn das Haushaltspotenzial innerhalb des Zeitraumes des mittelfristigen Finanzplanes laufend negativ ist, ist ein Haushaltskonsolidierungskonzept zu erstellen (§ 72b Abs. 1 Z. 2 NÖ GO 1973).

Entwicklung des Nettoergebnisses



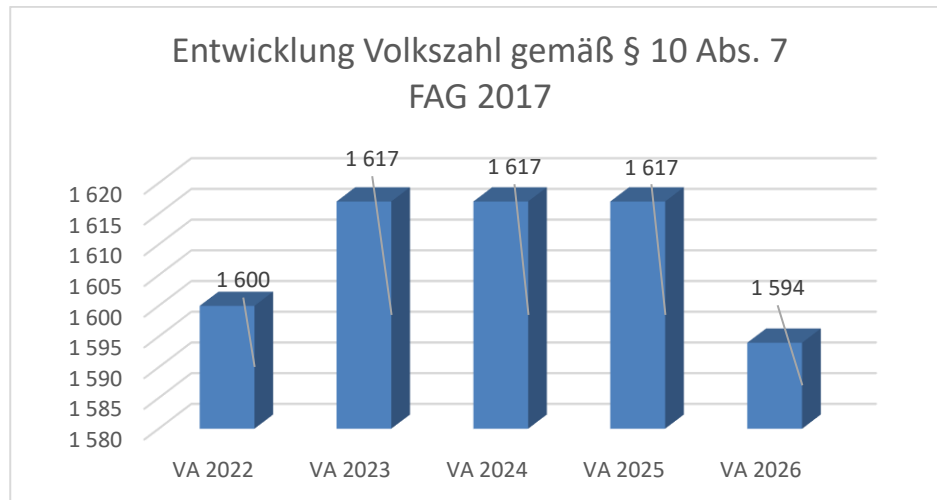
Erläuterung:

Beim Nettoergebnis handelt es sich um das Ergebnis des Ergebnisvoranschlages und ist erstmals für das Haushaltsjahr 2020 auszuweisen. Die Angaben zu den Vorjahren entfallen daher.

Ein positives Nettoergebnis bedeutet, dass die Erträge voraussichtlich ausreichend sein werden, die Aufwendungen für die kommunalen Leistungen (inklusive des Werteverzehrs des Anlagevermögens in Form der Abschreibungen) abzudecken.

Ein negatives Nettoergebnis heißt, dass dies nicht zur Gänze (in der Höhe des negativen Wertes) möglich ist.

Entwicklung der Volkszahl gemäß § 10 Abs. 7 FAG 2017, BGBl. I Nr. 116/2016 in der Fassung BGBl. I Nr. 106/2018

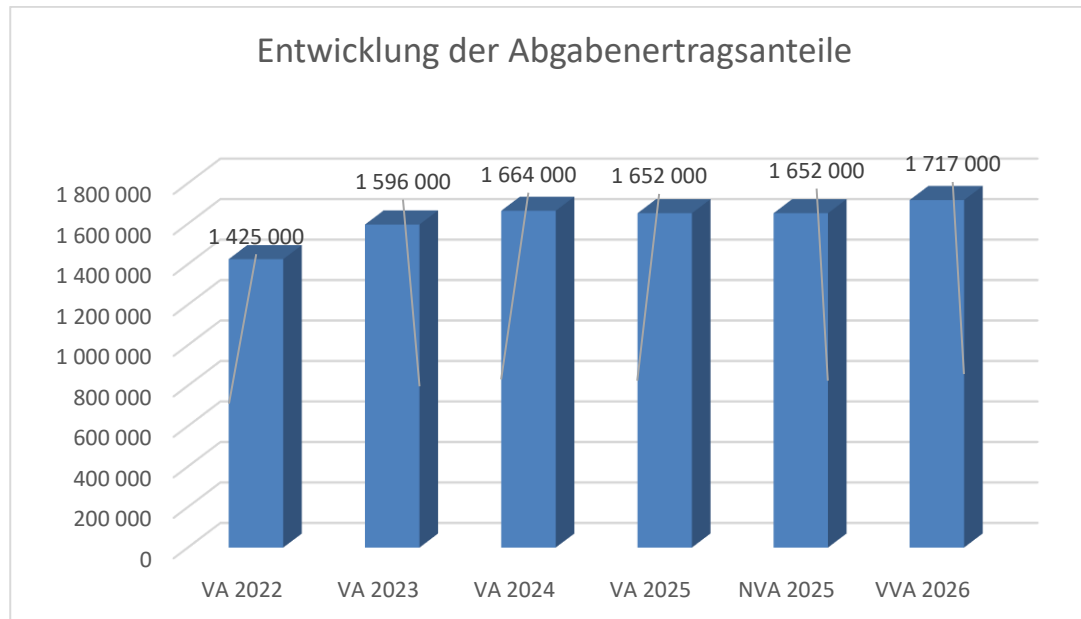


Erläuterung:

Die Volkszahl gemäß § 10 Abs. 7 FAG 2017 wird jährlich von der Bundesanstalt Statistik Austria zum Stichtag 31. Oktober festgestellt und wirkt mit dem Beginn des übernächsten Kalenderjahres. Sie dient für die Berechnung der Abgabenertragsanteile und darf nicht automatisch mit der Volkszahl für die Berechnung der Gemeinderatsmandate verwechselt werden.

Eine Erhöhung bzw. Verminderung der Volkszahl (jährlich) ist ein wesentlicher Indikator für die Berechnung der Abgabenertragsanteile.

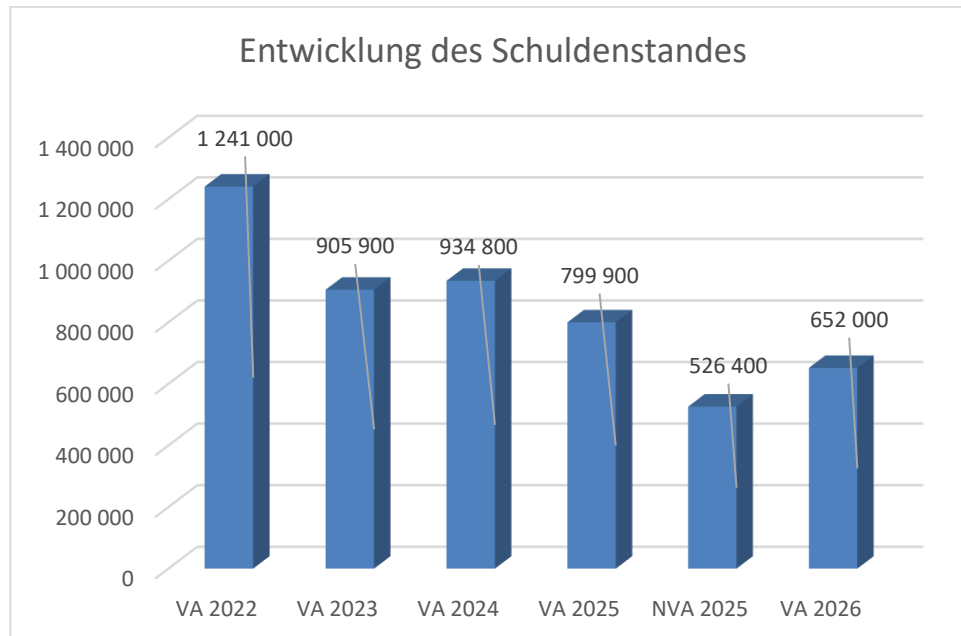
Entwicklung der Abgabenertragsanteile



Erläuterung:

Die Gebietskörperschaften (Bund, Länder und Gemeinden) erhalten auf Basis des aktuellen Finanzausgleichs aus den gemeinschaftlichen Bundesabgaben (z.B. Umsatzsteuer, Körperschaftssteuer, Lohnsteuer, Versicherungssteuer, Mineralölsteuer, Normverbrauchsabgabe, Tabaksteuer udgl.) entsprechende Anteile. Im Bereich der Gemeinden spielen dabei die Volkszahl und der abgestufte Bevölkerungsschlüssel eine besondere Rolle. Die sogenannten „Abgabenertragsanteile“ bilden in den meisten Gemeinden die wichtigste Einnahmequelle. Ein Steigen der Abgabenertragsanteile weist auch auf eine Erhöhung der Volkszahl hin.

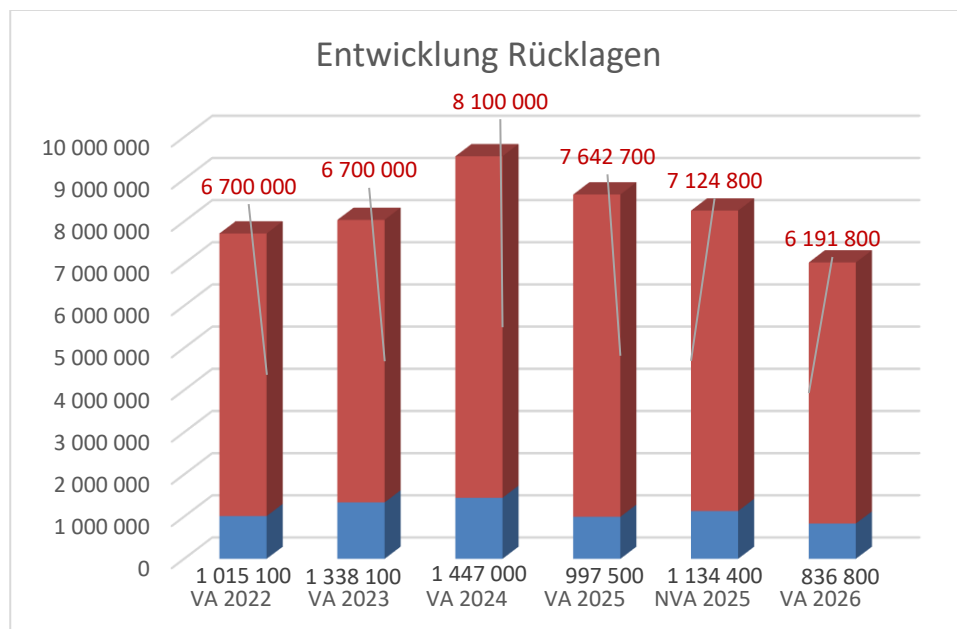
Entwicklung des Schuldenstandes



Erläuterung:

Die Entwicklung des Schuldenstandes zeigt auf, inwieweit der Schuldenstand über die Jahre erhöht oder reduziert wird.

Entwicklung der Rücklagen mit und ohne Zahlungsmittelreserve



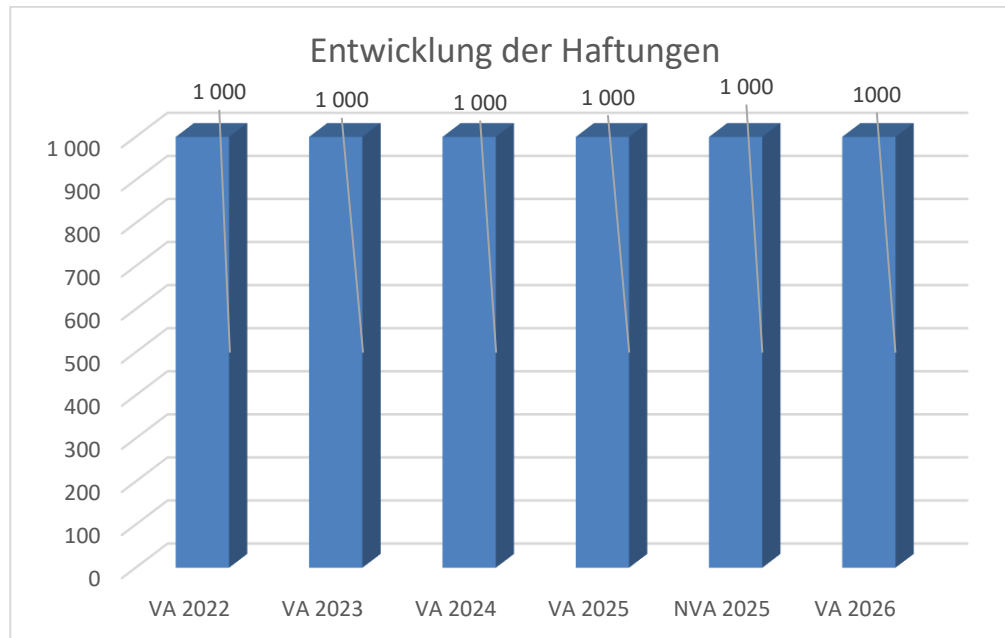
Erläuterung:

Die Entwicklung der Rücklagen zeigt an, inwieweit Rücklagen vorhanden sind und ob Rücklagen aufgebaut bzw. aufgebraucht werden.

Blauer Balken = Rücklagen mit Zahlungsmittelreserve.

Roter Balken = Rücklagen ohne Zahlungsmittelreserve.

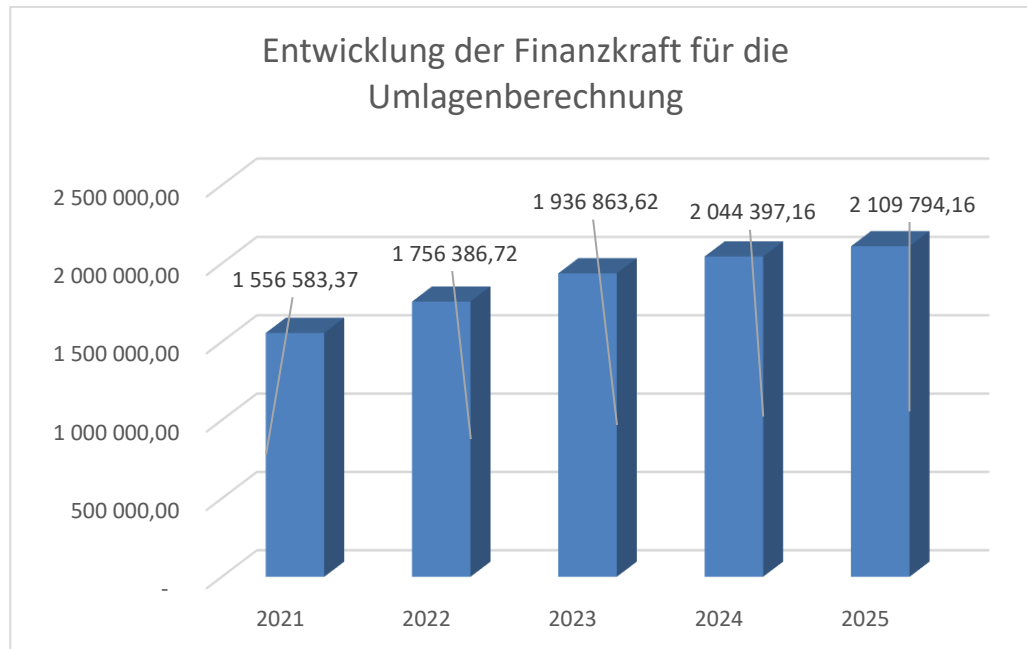
Entwicklung der Haftungen



Erläuterung:

Eine Gemeinde darf Bürgschaften und sonstige Haftungen nur übernehmen, wenn hierfür ein besonderes Interesse der Gemeinde gegeben ist, der Schuldner nachweist, dass eine ordnungsgemäße Verzinsung und Tilgung gesichert ist, die Haftungen befristet sind, der Betrag, für den haftet wird, ziffernmäßig bestimmt ist und die Gemeinde den daraus folgenden Zahlungsverpflichtungen nachkommen kann (vgl. § 78 Abs. 1 NÖ Gemeindeordnung 1973).

Entwicklung der Finanzkraft für die Umlagenberechnung



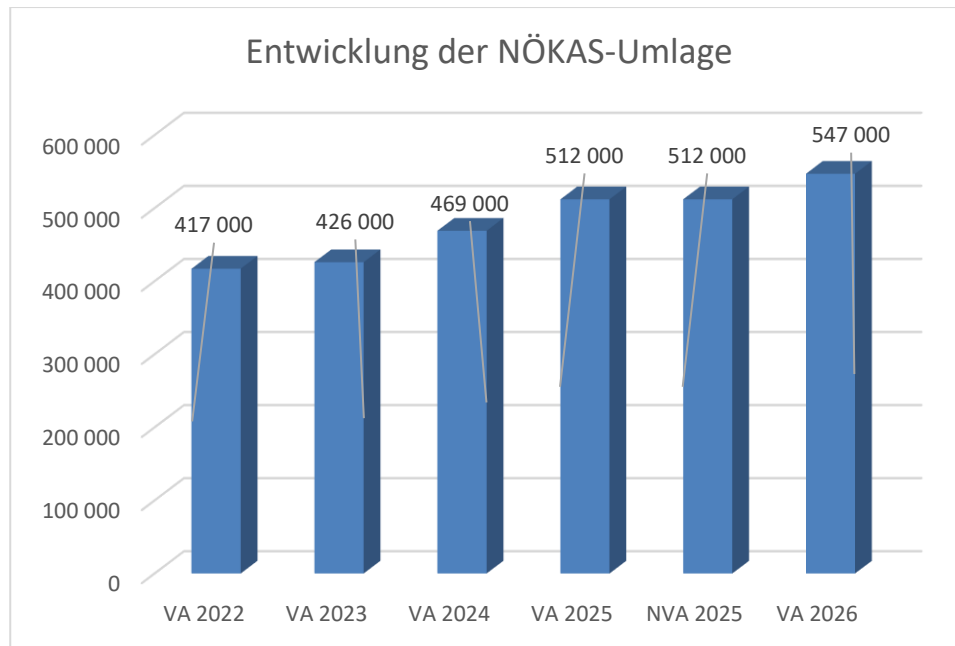
Erläuterung:

Die Finanzkraft einer Gemeinde wird aus den

- Erträgen der ausschließlichen Gemeindeabgaben ohne die Gebühren für die Benützung von Gemeindevorrichtungen und -anlagen und ohne die Interessentenbeiträge von Grundstückseigentümern und Anrainern und
- Ertragsanteilen an den gemeinschaftlichen Bundesabgaben ohne Spielbankenabgabe ermittelt.

Basis für die Ermittlung der Finanzkraft sind die tatsächlichen Beträge aufgrund der Rechnungsabschlüsse.
Die Darstellung der Entwicklung der Finanzkraft für die Umlagenberechnung hat insbesondere auf die Beitragsleistung der Gemeinden zum NÖ Krankenanstaltensprengel (NÖKAS) und zur Sozialumlage Auswirkungen. Eine Erhöhung oder Reduktion/Verminderung der Finanzkraft wirkt sich unmittelbar auf die Beitragsleistung aus.

Entwicklung der NÖKAS-Umlage



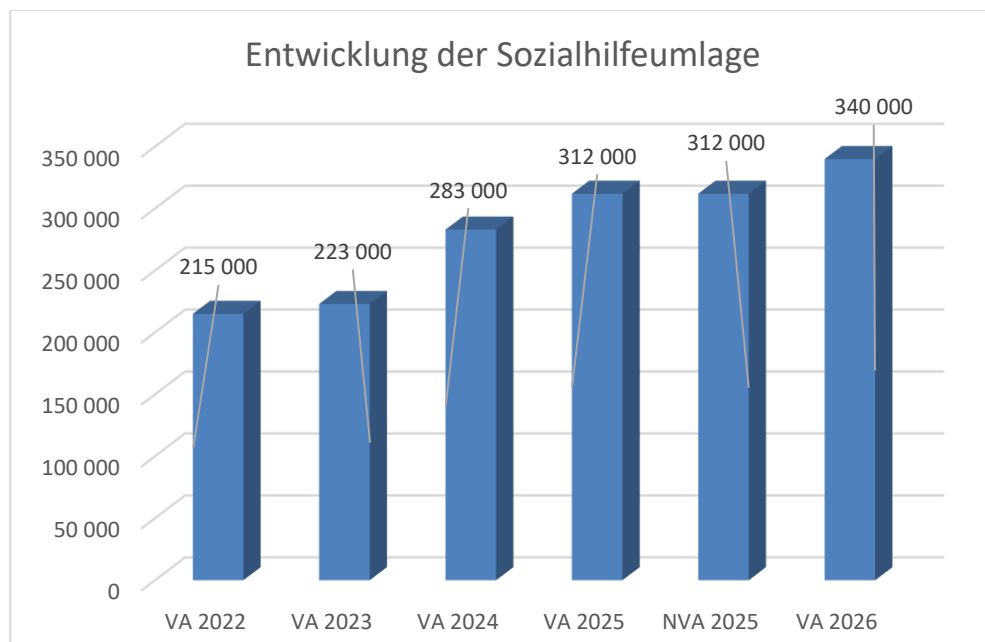
Erläuterung:

Das Landesgebiet ist Beitragsbezirk und Krankenanstaltensprengel für alle öffentlichen Krankenanstalten in Niederösterreich. Beitragsbezirk und Krankenanstaltensprengel sind ein Gemeindeverband. Dem Gemeindeverband gehören alle Gemeinden Niederösterreichs an. Der Gemeindeverband ist juristische Person, er hat seinen Sitz am Sitz der Landesregierung und trägt die Bezeichnung "NÖ Krankenanstaltensprengel" (§ 61 Abs. 1 NÖ Krankenanstaltengesetz - NÖ KAG).

Die Gemeinden haben an den NÖ Krankenanstaltensprengel monatliche Beiträge zu leisten. Berechnungsgrundlage bilden dabei die Volkszahl und die Finanzkraft der Gemeinden. Steigerungen bei der Volkszahl und bei der Finanzkraft führen daher zu höheren Beitragsleistungen bei den Gemeinden.

Diese monatlichen Beiträge werden von den der Gemeinde gebührenden monatlichen Vorschüsse auf die Ertragsanteile an den gemeinschaftlichen Bundesabgaben einbehalten.

Entwicklung der Sozialhilfeumlage



Erläuterung:

Die Gemeinden haben jährlich einen Beitrag zu den vom Land zu tragenden Kosten der Sozialhilfe, die nicht durch Kostenbeitrags- und Ersatzleistungen oder durch sonstige für Zwecke der Sozialhilfe bestimmte Zuschüsse gedeckt sind, in der Höhe von 50 % an das Land zu entrichten (§ 44 NÖ Sozialhilfe-Ausführungsgesetz – NÖ SAG).

Die Leistungen für die Sozialhilfe-Umlage werden von der Landesregierung auf die einzelnen Gemeinden nach ihrer Finanzkraft (Finanzkraft für die Umlagenberechnung) aufgeteilt.

Diese monatlichen Beiträge werden von den der Gemeinde gebührenden monatlichen Vorschüssen auf die Ertragsanteile an den gemeinschaftlichen Bundesabgaben einbehalten.

Ergebnishaushalt Gesamt 1. Ebene (Anlage 1a)
- interne Vergütungen enthalten

MVAG	Mittelverwendungs- und -aufbringungsgruppen (1. Ebene)	VA 2026	VA 2025	RA 2024
211	Erträge aus der operativen Verwaltungstätigkeit	3.458.100,00	4.199.400,00	3.876.636,52
212	Erträge aus Transfers	899.800,00	977.600,00	1.137.295,69
213	Finanzerträge	3.800,00	34.700,00	28.326,90
21	Summe Erträge	4.361.700,00	5.211.700,00	5.042.259,11
221	Personalaufwand	1.372.600,00	1.393.400,00	1.227.759,44
222	Sachaufwand	2.320.800,00	2.591.100,00	2.722.413,28
223	Transferaufwand	1.267.600,00	1.145.500,00	1.055.123,01
224	Finanzaufwand	26.900,00	20.800,00	34.605,73
22	Summe Aufwendungen	4.987.900,00	5.150.800,00	5.039.901,46
SA0	Saldo (0) Nettoergebnis (21 - 22)	-626.200,00	60.900,00	2.357,65
230	Entnahmen von Haushaltsrücklagen	1.502.300,00	1.090.400,00	1.251.664,10
240	Zuweisungen an Haushaltsrücklagen	500,00		648.407,47
SA01	Saldo (01) Haushaltsrücklagen (230 - 240)	1.501.800,00	1.090.400,00	603.256,63
SA00	Saldo (00) Nettoergebnis nach Haushaltsrücklagen (Saldo 0 + Saldo 01)	875.600,00	1.151.300,00	605.614,28

Finanzierungshaushalt Gesamt 1. Ebene (Anlage 1b)
- interne Vergütungen enthalten

MVAG	Mittelverwendungs- und -aufbringungsgruppen (1. Ebene)	VA 2026	VA 2025	RA 2024
OPERATIVE GEBARUNG				
311	Einzahlungen aus operativer Verwaltungstätigkeit	3.447.700,00	3.153.200,00	3.129.405,67
312	Einzahlungen aus Transfers	605.300,00	697.400,00	852.309,56
313	Einzahlungen aus Finanzerträgen	3.800,00	34.700,00	28.326,90
31	Summe Einzahlungen operative Gebarung	4.056.800,00	3.885.300,00	4.010.042,13
321	Auszahlungen aus Personalaufwand	1.366.300,00	1.349.900,00	1.213.217,14
322	Auszahlungen aus Sachaufwand	1.394.300,00	1.421.100,00	1.174.263,80
323	Auszahlungen aus Transfers	1.267.600,00	1.145.500,00	1.055.123,01
324	Auszahlungen aus Finanzaufwand	26.900,00	20.800,00	34.605,73
32	Summe Auszahlungen operative Gebarung	4.055.100,00	3.937.300,00	3.477.209,68
SA1	Saldo (1) Geldfluss aus der operativen Gebarung (31 – 32)	1.700,00	-52.000,00	532.832,45
INVESTIVE GEBARUNG				
331	Einzahlungen aus der Investitionstätigkeit		628.000,00	14.000,00
332	Einzahlungen aus der Rückzahlung von Darlehen sowie gewährten Vorschüssen			
333	Einzahlungen aus Kapitaltransfers	157.700,00	344.100,00	606.350,39
33	Summe Einzahlungen investive Gebarung	157.700,00	972.100,00	620.350,39
341	Auszahlungen aus der Investitionstätigkeit	1.912.900,00	1.898.600,00	1.273.619,10
342	Auszahlungen aus der Gewährung von Darlehen sowie gewährten Vorschüssen			
343	Auszahlungen aus Kapitaltransfers			
34	Summe Auszahlungen investive Gebarung	1.912.900,00	1.898.600,00	1.273.619,10
SA2	Saldo (2) Geldfluss aus der investiven Gebarung (33 – 34)	-1.755.200,00	-926.500,00	-653.268,71
SA3	Saldo (3) Nettofinanzierungssaldo (Saldo 1 + Saldo 2)	-1.753.500,00	-978.500,00	-120.436,26

MVAG	Mittelverwendungs- und -aufbringungsgruppen (1. Ebene)	VA 2026	VA 2025	RA 2024
FINANZIERUNGSTÄTIGKEIT				
351	Einzahlungen aus der Aufnahme von Finanzschulden	300.000,00		
353	Einzahlungen infolge eines Kapitaltausches bei derivativen Finanzinstrumenten mit Grundgeschäft			
355	Einzahlungen aus dem Abgang von Finanzinstrumenten			
35	Summe Einzahlungen aus der Finanzierungstätigkeit	300.000,00	0,00	0,00
361	Auszahlungen aus der Tilgung von Finanzschulden	175.800,00	136.500,00	273.499,01
363	Auszahlungen infolge eines Kapitaltausches bei derivativen Finanzinstrumenten mit Grundgeschäft			
365	Auszahlungen für den Erwerb von Finanzinstrumenten			
36	Summe Auszahlungen aus der Finanzierungstätigkeit	175.800,00	136.500,00	273.499,01
SA4	Saldo (4) Geldfluss aus der Finanzierungstätigkeit (35 – 36)	124.200,00	-136.500,00	-273.499,01
SA5	Saldo (5) Geldfluss aus der voranschlagswirksamen Gebarung (Saldo 3 + Saldo 4)	-1.629.300,00	-1.115.000,00	-393.935,27

Ergebnishaushalt Gesamt 1. und 2. Ebene (Anlage 1a)
- interne Vergütungen enthalten

MVAG	Mittelverwendungs- und aufbringungsgruppen (1. und 2. Ebene)	VA 2026	VA 2025	RA 2024
211	Erträge aus der operativen Verwaltungstätigkeit	3.458.100,00	4.199.400,00	3.876.636,52
2111	Erträge aus eigenen Abgaben	497.600,00	503.100,00	454.454,83
2112	Erträge aus Ertragsanteilen	1.717.000,00	1.652.000,00	1.642.865,67
2113	Erträge aus Gebühren	779.000,00	649.300,00	678.481,54
2114	Erträge aus Leistungen	177.400,00	166.600,00	151.801,77
2115	Erträge aus Besitz und wirtschaftlicher Tätigkeit	154.600,00	147.200,00	147.316,74
2116	Erträge aus Veräußerung und sonstige Erträge	121.400,00	1.029.600,00	713.155,97
2117	Nicht finanzierungswirksame operative Erträge	11.100,00	51.600,00	88.560,00
212	Erträge aus Transfers	899.800,00	977.600,00	1.137.295,69
2121	Transferertrag von Trägern des öffentlichen Rechts	601.300,00	693.900,00	851.144,56
2122	Transferertrag von Beteiligungen			
2123	Transferertrag von Unternehmen (mit Finanzunternehmen)			
2124	Transferertrag von Haushalten und Organisationen ohne Erwerbscharakter	4.000,00	3.500,00	1.165,00
2125	Transferertrag vom Ausland			
2126	Investitions- und Tilgungszuschüsse zwischen Unternehmungen und Betrieben der Gebietskörperschaft und der Gebietskörperschaft			
2127	Nicht finanzierungswirksamer Transferertrag	294.500,00	280.200,00	284.986,13
213	Finanzerträge	3.800,00	34.700,00	28.326,90
2131	Erträge aus Zinsen	3.800,00	34.700,00	28.326,90
2132	Erträge aus Zinsen aus derivativen Finanzinstrumenten mit und ohne Grundgeschäft			
2133	Erträge aus Gewinnentnahmen von marktbestimmten Betrieben			
2134	Sonstige Finanzerträge			
2135	Erträge aus Dividenden/Gewinnausschüttungen			
2136	Sonstige nicht finanzierungswirksame Finanzerträge			
21	Summe Erträge	4.361.700,00	5.211.700,00	5.042.259,11
221	Personalaufwand	1.372.600,00	1.393.400,00	1.227.759,44
2211	Personalaufwand (Bezüge, Nebengebühren, Mehrleistungen)	1.117.600,00	1.104.000,00	986.932,59
2212	Gesetzlicher und freiwilliger Sozialaufwand	237.700,00	233.900,00	216.079,55
2213	Sonstiger Personalaufwand	11.000,00	12.000,00	10.205,00
2214	Nicht finanzierungswirksamer Personalaufwand	6.300,00	43.500,00	14.542,30
222	Sachaufwand	2.320.800,00	2.591.100,00	2.722.413,28
2221	Gebrauchs- und Verbrauchsgüter, Handelswaren	245.500,00	256.300,00	165.351,68
2222	Verwaltungs- und Betriebsaufwand	288.100,00	265.800,00	232.241,09
2223	Leasing- und Mietaufwand	9.200,00	8.200,00	9.811,03
2224	Instandhaltung	458.200,00	481.800,00	377.548,18
2225	Sonstiger Sachaufwand	488.300,00	775.600,00	1.046.678,99
2226	Nicht finanzierungswirksamer Sachaufwand	831.500,00	803.400,00	890.782,31

MVAG	Mittelverwendungs- und aufbringungsgruppen (1. und 2. Ebene)	VA 2026	VA 2025	RA 2024
223	Transferaufwand	1.267.600,00	1.145.500,00	1.055.123,01
2231	Transferaufwand an Träger des öffentlichen Rechts	1.184.100,00	1.073.900,00	1.006.589,39
2232	Transferaufwand an Beteiligungen			
2233	Transferaufwand an Unternehmen (mit Finanzunternehmen)	2.000,00	5.300,00	4.564,27
2234	Transferaufwand an Haushalte und Organisationen ohne Erwerbscharakter	81.500,00	66.300,00	43.969,35
2235	Transferaufwand an das Ausland			
2236	Investitions- und Tilgungszuschüsse zwischen Unternehmungen und Betrieben der Gebietskörperschaft und der Gebietskörperschaft			
2237	Nicht finanzierungswirksamer Transferaufwand			
224	Finanzaufwand	26.900,00	20.800,00	34.605,73
2241	Aufwendungen für Zinsen	21.400,00	15.300,00	29.452,58
2242	Zinsen und sonstige Aufwendungen aus derivativen Finanzinstrumenten mit und ohne Grundgeschäft			
2243	Gewinnentnahmen von Unternehmungen und marktbestimmten Betrieben der Gebietskörperschaft (innerhalb der Gebietskörperschaft)			
2244	Sonstiger Finanzaufwand	5.500,00	5.500,00	5.153,15
2245	Nicht finanzierungswirksamer Finanzaufwand			
22	Summe Aufwendungen	4.987.900,00	5.150.800,00	5.039.901,46
SA0	Saldo (0) Nettoergebnis (21 - 22)	-626.200,00	60.900,00	2.357,65
230	Entnahmen von Haushaltsrücklagen	1.502.300,00	1.090.400,00	1.251.664,10
2301	Entnahmen von Haushaltsrücklagen	1.502.300,00	1.090.400,00	1.251.664,10
240	Zuweisungen an Haushaltsrücklagen	500,00	0,00	648.407,47
2401	Zuweisungen an Haushaltsrücklagen	500,00		648.407,47
SA01	Saldo (01) Haushaltsrücklagen (230 - 240)	1.501.800,00	1.090.400,00	603.256,63
SA00	Saldo (00) Nettoergebnis nach Haushaltsrücklagen (Saldo 0 + Saldo 01)	875.600,00	1.151.300,00	605.614,28

Finanzierungshaushalt Gesamt 1. und 2. Ebene (Anlage 1b)
- interne Vergütungen enthalten

MVAG	Mittelverwendungs- und aufbringungsgruppen (1. und 2. Ebene)	VA 2026	VA 2025	RA 2024
311	Einzahlungen aus operativer Verwaltungstätigkeit	3.447.700,00	3.153.200,00	3.129.405,67
3111	Einzahlungen aus eigenen Abgaben	518.900,00	503.100,00	458.384,88
3112	Einzahlungen aus Ertragsanteilen	1.717.000,00	1.652.000,00	1.642.865,67
3113	Einzahlungen aus Gebühren	853.400,00	649.300,00	673.735,67
3114	Einzahlungen aus Leistungen	177.400,00	166.600,00	153.706,58
3115	Einzahlungen aus Besitz und wirtschaftlicher Tätigkeit	154.600,00	147.200,00	147.316,74
3116	Einzahlungen aus Veräußerung von geringwertigen Wirtschaftsgütern (GWG) und sonstige Einzahlungen	26.400,00	35.000,00	53.396,13
312	Einzahlungen aus Transfers	605.300,00	697.400,00	852.309,56
3121	Transferzahlungen von Trägern des öffentlichen Rechts	601.300,00	693.900,00	851.144,56
3122	Transferzahlungen von Beteiligungen			
3123	Transferzahlungen von Unternehmen (inkl. Finanzunternehmen)			
3124	Transferzahlungen von Haushalten und Organisationen ohne Erwerbscharakter	4.000,00	3.500,00	1.165,00
3125	Transferzahlungen vom Ausland			
3126	Investitions- und Tilgungszuschüsse zwischen Unternehmungen und Betrieben der Gebietskörperschaft und der Gebietskörperschaft			
313	Einzahlungen aus Finanzerträgen	3.800,00	34.700,00	28.326,90
3131	Einzahlungen aus Zinserträgen	3.800,00	34.700,00	28.326,90
3132	Einzahlungen aus Zinsen aus derivativen Finanzinstrumenten mit und ohne Grundgeschäft			
3133	Einzahlungen aus Gewinnentnahmen von marktbestimmten Betrieben			
3134	Sonstige Einzahlungen aus Finanzerträgen			
3135	Einzahlungen aus Dividenden/Gewinnausschüttungen			
31	Summe Einzahlungen operative Gebarung	4.056.800,00	3.885.300,00	4.010.042,13
321	Auszahlungen aus Personalaufwand	1.366.300,00	1.349.900,00	1.213.217,14
3211	Auszahlungen für Personalaufwand (Bezüge, Nebengebühren, und Mehrleistungsvergütungen)	1.117.600,00	1.104.000,00	986.932,59
3212	Auszahlungen für gesetzliche und freiwillige Sozialaufwendungen	237.700,00	233.900,00	216.079,55
3213	Auszahlungen aus sonstigem Personalaufwand	11.000,00	12.000,00	10.205,00
322	Auszahlungen aus Sachaufwand	1.394.300,00	1.421.100,00	1.174.263,80
3221	Auszahlungen für Gebrauchs- und Verbrauchsgüter, Handelswaren	245.500,00	256.300,00	165.351,68
3222	Auszahlungen für Verwaltungs- und Betriebsaufwand	288.100,00	265.800,00	221.086,13
3223	Auszahlungen für Leasing- und Mietaufwand	9.200,00	8.200,00	9.811,03
3224	Auszahlungen für Instandhaltung	458.200,00	481.800,00	377.548,18
3225	Sonstige Auszahlungen aus Sachaufwand	393.300,00	409.000,00	400.466,78
3226	Auszahlungen aus der Inanspruchnahme von Haftungen			
323	Auszahlungen aus Transfers	1.267.600,00	1.145.500,00	1.055.123,01
3231	Transferzahlungen an Träger des öffentlichen Rechts	1.184.100,00	1.073.900,00	1.006.589,39
3232	Transferzahlungen an Beteiligungen			

MVAG	Mittelverwendungs- und aufbringungsgruppen (1. und 2. Ebene)	VA 2026	VA 2025	RA 2024
3233	Transferzahlungen an Unternehmen (inkl. Finanzunternehmen)	2.000,00	5.300,00	4.564,27
3234	Transferzahlungen an Haushalte und Organisationen ohne Erwerbscharakter	81.500,00	66.300,00	43.969,35
3235	Transferzahlungen an das Ausland			
3236	Investitions- und Tilgungszuschüsse zwischen Unternehmungen und Betrieben der Gebietskörperschaft und der Gebietskörperschaft			
324	Auszahlungen aus Finanzaufwand	26.900,00	20.800,00	34.605,73
3241	Auszahlungen für Zinsen	21.400,00	15.300,00	29.452,58
3242	Auszahlungen für Zinsen aus derivativen Finanzinstrumenten mit und ohne Grundgeschäft			
3243	Auszahlungen aus Gewinnentnahmen von marktbestimmten Betrieben			
3244	Sonstige Auszahlungen aus Finanzaufwendungen	5.500,00	5.500,00	5.153,15
32	Summe Auszahlungen operative Gebarung	4.055.100,00	3.937.300,00	3.477.209,68
SA1	Saldo (1) Geldfluss aus der operativen Gebarung (31 – 32)	1.700,00	-52.000,00	532.832,45
331	Einzahlungen aus der Investitionstätigkeit	0,00	628.000,00	14.000,00
3311	Einzahlungen aus der Veräußerung von immateriellem Vermögen			
3312	Einzahlungen aus der Veräußerung von Grundstücken und Grundstückeinrichtungen			
3313	Einzahlungen aus der Veräußerung von Gebäuden und Bauten		628.000,00	
3314	Einzahlungen aus der Veräußerung von technischen Anlagen, Fahrzeugen und Maschinen			14.000,00
3315	Einzahlungen aus der Veräußerung von Amts-, Betriebs- und Geschäftsausstattung			
3316	Einzahlungen aus der Veräußerung von Kulturgütern			
3317	Einzahlungen aus der Veräußerung von Beteiligungen			
3318	Einzahlungen aus der Veräußerung von kofinanzierten Schutzbauten			
332	Einzahlungen aus der Rückzahlung von Darlehen sowie gewährten Vorschüssen	0,00	0,00	0,00
3321	Einzahlungen aus Darlehen an Träger des öffentlichen Rechts			
3322	Einzahlungen aus Darlehen an Beteiligungen			
3323	Einzahlungen aus Darlehen an Unternehmen und Haushalte			
3325	Einzahlungen aus Vorschüssen und Anzahlungen			
333	Einzahlungen aus Kapitaltransfers	157.700,00	344.100,00	606.350,39
3331	Kapitaltransferzahlungen von Trägern des öffentlichen Rechts	155.300,00	320.300,00	600.729,62
3332	Kapitaltransferzahlungen von Beteiligungen			
3333	Kapitaltransferzahlungen von Unternehmen			
3334	Kapitaltransferzahlungen von Haushalten und Organisationen ohne Erwerbscharakter	2.400,00	23.800,00	5.620,77
3335	Kapitaltransferzahlungen vom Ausland			
33	Summe Einzahlungen investive Gebarung	157.700,00	972.100,00	620.350,39
341	Auszahlungen aus der Investitionstätigkeit	1.912.900,00	1.898.600,00	1.273.619,10
3411	Auszahlungen für den Erwerb von immateriellem Vermögen			

MVAG	Mittelverwendungs- und aufbringungsgruppen (1. und 2. Ebene)	VA 2026	VA 2025	RA 2024
3412	Auszahlungen für den Erwerb von Grundstücken und Grundstückseinrichtungen	395.600,00	951.300,00	810.985,29
3413	Auszahlungen für den Erwerb von Gebäuden und Bauten	1.395.000,00	795.000,00	389.723,56
3414	Auszahlungen für den Erwerb von technischen Anlagen, Fahrzeugen und Maschinen	81.000,00	18.500,00	39.931,86
3415	Auszahlungen für den Erwerb von Amts-, Betriebs- und Geschäftsausstattung	41.300,00	133.800,00	32.978,39
3416	Auszahlungen für den Erwerb von Kulturgütern			
3417	Auszahlungen für den Erwerb von Beteiligungen			
3418	Auszahlungen für den Erwerb von kofinanzierten Schutzbauten			
342	Auszahlungen aus der Gewährung von Darlehen sowie gewährten Vorschüssen	0,00	0,00	0,00
3421	Auszahlungen von Darlehen an Träger des öffentlichen Rechts			
3422	Auszahlungen von Darlehen an Beteiligungen			
3423	Auszahlungen von Darlehen an Unternehmen und Haushalte			
3425	Auszahlungen von Vorschüssen und Anzahlungen			
343	Auszahlungen aus Kapitaltransfers	0,00	0,00	0,00
3431	Kapitaltransferzahlungen an Träger des öffentlichen Rechts			
3432	Kapitaltransferzahlungen an Beteiligungen			
3433	Kapitaltransferzahlungen an Unternehmen (Finanzunternehmen)			
3434	Kapitaltransferzahlungen an Haushalte und Organisationen ohne Erwerbscharakter			
3435	Kapitaltransferzahlungen an das Ausland			
34	Summe Auszahlungen investive Gebarung	1.912.900,00	1.898.600,00	1.273.619,10
SA2	Saldo (2) Geldfluss aus der investiven Gebarung (33 – 34)	-1.755.200,00	-926.500,00	-653.268,71
SA3	Saldo (3) Nettofinanzierungssaldo (Saldo 1 + Saldo 2)	-1.753.500,00	-978.500,00	-120.436,26
351	Einzahlungen aus der Aufnahme von Finanzschulden	300.000,00	0,00	0,00
3511	Einzahlungen aus empfangenen Darlehen von öffentlichen Körperschaften und Rechtsträgern			
3512	Einzahlungen aus empfangenen Darlehen von Beteiligungen			
3513	Einzahlungen aus empfangenen Darlehen von Unternehmen und privaten Haushalten			
3514	Einzahlungen aus Finanzschulden (Finanzunternehmen)	300.000,00		
3515	Einzahlungen aus Aufnahmen von Leasingverbindlichkeiten			
353	Einzahlungen infolge eines Kapitaltausches bei derivativen Finanzinstrumenten mit Grundgeschäft	0,00	0,00	0,00
3530	Einzahlungen infolge eines Kapitaltausches bei derivativen Finanzinstrumenten mit Grundgeschäft			
355	Einzahlungen aus dem Abgang von Finanzinstrumenten	0,00	0,00	0,00
3550	Einzahlungen aus dem Abgang von Finanzinstrumenten			
35	Summe Einzahlungen aus der Finanzierungstätigkeit	300.000,00	0,00	0,00

MVAG	Mittelverwendungs- und aufbringungsgruppen (1. und 2. Ebene)	VA 2026	VA 2025	RA 2024
361	Auszahlungen aus der Tilgung von Finanzschulden	175.800,00	136.500,00	273.499,01
3611	Auszahlungen aus empfangenen Darlehen von öffentlichen Körperschaften und Rechtsträgern			19.416,36
3612	Auszahlungen aus empfangenen Darlehen von Beteiligungen			
3613	Auszahlungen aus empfangenen Darlehen von Unternehmen und privaten Haushalten			
3614	Auszahlungen aus Finanzschulden	175.800,00	136.500,00	254.082,65
3615	Auszahlungen aus Rückzahlungen von Leasingverbindlichkeiten			
363	Auszahlungen infolge eines Kapitaltausches bei derivativen Finanzinstrumenten mit Grundgeschäft	0,00	0,00	0,00
3630	Auszahlungen infolge eines Kapitaltausches bei derivativen Finanzinstrumenten mit Grundgeschäft			
365	Auszahlungen für den Erwerb von Finanzinstrumenten	0,00	0,00	0,00
3650	Auszahlungen für den Erwerb von Finanzinstrumenten			
36	Summe Auszahlungen aus der Finanzierungstätigkeit	175.800,00	136.500,00	273.499,01
SA4	Saldo (4) Geldfluss aus der Finanzierungstätigkeit (35 – 36)	124.200,00	-136.500,00	-273.499,01
SA5	Saldo (5) Geldfluss aus der voranschlagswirksamen Gebarung (Saldo 3 + Saldo 4)	-1.629.300,00	-1.115.000,00	-393.935,27

Ergebnishaushalt Bereichsbudget 1. und 2. Ebene (Anlage 1a)

Vertretungskörper und allgemeine Verwaltung (Gruppe 0)

MVAG	Mittelverwendungs- und -aufbringungsgruppen (1. und 2. Ebene)	VA 2026	VA 2025	RA 2024
211	Erträge aus der operativen Verwaltungstätigkeit	52.800,00	280.000,00	106.068,38
2111	Erträge aus eigenen Abgaben			
2112	Erträge aus Ertragsanteilen			
2113	Erträge aus Gebühren			
2114	Erträge aus Leistungen	27.900,00	27.300,00	28.686,87
2115	Erträge aus Besitz und wirtschaftlicher Tätigkeit	10.800,00	9.900,00	8.555,91
2116	Erträge aus Veräußerung und sonstige Erträge	14.100,00	214.100,00	20.000,00
2117	Nicht finanzierungswirksame operative Erträge		28.700,00	48.825,60
212	Erträge aus Transfers	190.000,00	200.000,00	225.156,74
2121	Transferertrag von Trägern des öffentlichen Rechts	190.000,00	200.000,00	225.156,74
2122	Transferertrag von Beteiligungen			
2123	Transferertrag von Unternehmen (mit Finanzunternehmen)			
2124	Transferertrag von Haushalten und Organisationen ohne Erwerbscharakter			
2125	Transferertrag vom Ausland			
2126	Investitions- und Tilgungszuschüsse zwischen Unternehmungen und Betrieben der Gebietskörperschaft und der Gebietskörperschaft			
2127	Nicht finanzierungswirksamer Transferertrag			
213	Finanzerträge	0,00	0,00	0,00
2131	Erträge aus Zinsen			
2132	Erträge aus Zinsen aus derivativen Finanzinstrumenten mit und ohne Grundgeschäft			
2133	Erträge aus Gewinnentnahmen von marktbestimmten Betrieben			
2134	Sonstige Finanzerträge			
2135	Erträge aus Dividenden/Gewinnausschüttungen			
2136	Sonstige nicht finanzierungswirksame Finanzerträge			
21	Summe Erträge	242.800,00	480.000,00	331.225,12
221	Personalaufwand	294.200,00	303.800,00	333.974,76
2211	Personalaufwand (Bezüge, Nebengebühren, Mehrleistungen)	223.100,00	219.400,00	265.285,43
2212	Gesetzlicher und freiwilliger Sozialaufwand	57.000,00	56.100,00	52.912,85
2213	Sonstiger Personalaufwand	11.000,00	12.000,00	10.205,00
2214	Nicht finanzierungswirksamer Personalaufwand	3.100,00	16.300,00	5.571,48
222	Sachaufwand	287.000,00	299.200,00	257.422,19
2221	Gebrauchs- und Verbrauchsgüter, Handelswaren	20.100,00	28.300,00	17.163,33
2222	Verwaltungs- und Betriebsaufwand	49.100,00	38.800,00	40.903,79

Vertretungskörper und allgemeine Verwaltung (Gruppe 0)

MVAG	Mittelverwendungs- und -aufbringungsgruppen (1. und 2. Ebene)	VA 2026	VA 2025	RA 2024
2223	Leasing- und Mietaufwand			
2224	Instandhaltung	10.200,00	19.500,00	7.078,46
2225	Sonstiger Sachaufwand	195.300,00	200.400,00	179.967,51
2226	Nicht finanzierungswirksamer Sachaufwand	12.300,00	12.200,00	12.309,10
223	Transferaufwand	31.700,00	27.100,00	26.660,00
2231	Transferaufwand an Träger des öffentlichen Rechts	14.900,00	11.300,00	12.909,20
2232	Transferaufwand an Beteiligungen			
2233	Transferaufwand an Unternehmen (mit Finanzunternehmen)			
2234	Transferaufwand an Haushalte und Organisationen ohne Erwerbscharakter	16.800,00	15.800,00	13.750,80
2235	Transferaufwand an das Ausland			
2236	Investitions- und Tilgungszuschüsse zwischen Unternehmungen und Betrieben der Gebietskörperschaft und der Gebietskörperschaft			
2237	Nicht finanzierungswirksamer Transferaufwand			
224	Finanzaufwand	4.800,00	0,00	0,00
2241	Aufwendungen für Zinsen	4.800,00		
2242	Zinsen und sonstige Aufwendungen aus derivativen Finanzinstrumenten mit und ohne Grundgeschäft			
2243	Gewinnentnahmen von Unternehmungen und marktbestimmten Betrieben der Gebietskörperschaft (innerhalb der Gebietskörperschaft)			
2244	Sonstiger Finanzaufwand			
2245	Nicht finanzierungswirksamer Finanzaufwand			
22	Summe Aufwendungen	617.700,00	630.100,00	618.056,95
SA0	Saldo (0) Nettoergebnis (21 - 22)	-374.900,00	-150.100,00	-286.831,83
230	Entnahmen von Haushaltsrücklagen	717.600,00	0,00	0,00
2301	Entnahmen von Haushaltsrücklagen	717.600,00		
240	Zuweisungen an Haushaltsrücklagen	0,00	0,00	0,00
2401	Zuweisungen an Haushaltsrücklagen			
SA01	Saldo (01) Haushaltsrücklagen (230 - 240)	717.600,00	0,00	0,00
SA00	Saldo (00) Nettoergebnis nach Haushaltsrücklagen (Saldo 0 + Saldo 01)	342.700,00	-150.100,00	-286.831,83

Öffentliche Ordnung und Sicherheit (Gruppe 1)

MVAG	Mittelverwendungs- und -aufbringungsgruppen (1. und 2. Ebene)	VA 2026	VA 2025	RA 2024
211	Erträge aus der operativen Verwaltungstätigkeit	3.600,00	4.100,00	3.411,00
2111	Erträge aus eigenen Abgaben			
2112	Erträge aus Ertragsanteilen			
2113	Erträge aus Gebühren			
2114	Erträge aus Leistungen	3.500,00	4.000,00	3.381,00
2115	Erträge aus Besitz und wirtschaftlicher Tätigkeit			
2116	Erträge aus Veräußerung und sonstige Erträge	100,00	100,00	30,00
2117	Nicht finanzierungswirksame operative Erträge			
212	Erträge aus Transfers	21.900,00	21.900,00	21.904,83
2121	Transferertrag von Trägern des öffentlichen Rechts			
2122	Transferertrag von Beteiligungen			
2123	Transferertrag von Unternehmen (mit Finanzunternehmen)			
2124	Transferertrag von Haushalten und Organisationen ohne Erwerbscharakter			
2125	Transferertrag vom Ausland			
2126	Investitions- und Tilgungszuschüsse zwischen Unternehmungen und Betrieben der Gebietskörperschaft und der Gebietskörperschaft			
2127	Nicht finanzierungswirksamer Transferertrag	21.900,00	21.900,00	21.904,83
213	Finanzerträge	0,00	0,00	0,00
2131	Erträge aus Zinsen			
2132	Erträge aus Zinsen aus derivativen Finanzinstrumenten mit und ohne Grundgeschäft			
2133	Erträge aus Gewinnentnahmen von marktbestimmten Betrieben			
2134	Sonstige Finanzerträge			
2135	Erträge aus Dividenden/Gewinnausschüttungen			
2136	Sonstige nicht finanzierungswirksame Finanzerträge			
21	Summe Erträge	25.500,00	26.000,00	25.315,83
221	Personalaufwand	0,00	0,00	0,00
2211	Personalaufwand (Bezüge, Nebengebühren, Mehrleistungen)			
2212	Gesetzlicher und freiwilliger Sozialaufwand			
2213	Sonstiger Personalaufwand			
2214	Nicht finanzierungswirksamer Personalaufwand			
222	Sachaufwand	136.900,00	82.500,00	122.684,14
2221	Gebrauchs- und Verbrauchsgüter, Handelswaren			
2222	Verwaltungs- und Betriebsaufwand	13.500,00	9.000,00	7.658,15

Öffentliche Ordnung und Sicherheit (Gruppe 1)

MVAG	Mittelverwendungs- und -aufbringungsgruppen (1. und 2. Ebene)	VA 2026	VA 2025	RA 2024
2223	Leasing- und Mietaufwand	9.000,00	8.000,00	4.865,27
2224	Instandhaltung	5.000,00		
2225	Sonstiger Sachaufwand	23.900,00	24.300,00	23.268,58
2226	Nicht finanzierungswirksamer Sachaufwand	85.500,00	41.200,00	86.892,14
223	Transferaufwand	60.000,00	31.000,00	15.000,00
2231	Transferaufwand an Träger des öffentlichen Rechts	30.000,00	16.000,00	14.000,00
2232	Transferaufwand an Beteiligungen			
2233	Transferaufwand an Unternehmen (mit Finanzunternehmen)			
2234	Transferaufwand an Haushalte und Organisationen ohne Erwerbscharakter	30.000,00	15.000,00	1.000,00
2235	Transferaufwand an das Ausland			
2236	Investitions- und Tilgungszuschüsse zwischen Unternehmungen und Betrieben der Gebietskörperschaft und der Gebietskörperschaft			
2237	Nicht finanzierungswirksamer Transferaufwand			
224	Finanzaufwand	4.800,00	0,00	0,00
2241	Aufwendungen für Zinsen	4.800,00		
2242	Zinsen und sonstige Aufwendungen aus derivativen Finanzinstrumenten mit und ohne Grundgeschäft			
2243	Gewinnentnahmen von Unternehmungen und marktbestimmten Betrieben der Gebietskörperschaft (innerhalb der Gebietskörperschaft)			
2244	Sonstiger Finanzaufwand			
2245	Nicht finanzierungswirksamer Finanzaufwand			
22	Summe Aufwendungen	201.700,00	113.500,00	137.684,14
SA0	Saldo (0) Nettoergebnis (21 - 22)	-176.200,00	-87.500,00	-112.368,31
230	Entnahmen von Haushaltsrücklagen	0,00	0,00	0,00
2301	Entnahmen von Haushaltsrücklagen			
240	Zuweisungen an Haushaltsrücklagen	0,00	0,00	0,00
2401	Zuweisungen an Haushaltsrücklagen			
SA01	Saldo (01) Haushaltsrücklagen (230 - 240)	0,00	0,00	0,00
SA00	Saldo (00) Nettoergebnis nach Haushaltsrücklagen (Saldo 0 + Saldo 01)	-176.200,00	-87.500,00	-112.368,31

Unterricht, Erziehung, Sport und Wissenschaft (Gruppe 2)

MVAG	Mittelverwendungs- und -aufbringungsgruppen (1. und 2. Ebene)	VA 2026	VA 2025	RA 2024
211	Erträge aus der operativen Verwaltungstätigkeit	120.900,00	106.100,00	100.468,73
2111	Erträge aus eigenen Abgaben			
2112	Erträge aus Ertragsanteilen			
2113	Erträge aus Gebühren			
2114	Erträge aus Leistungen	113.600,00	100.600,00	88.716,97
2115	Erträge aus Besitz und wirtschaftlicher Tätigkeit	5.600,00	4.500,00	3.915,00
2116	Erträge aus Veräußerung und sonstige Erträge	900,00	600,00	7.836,76
2117	Nicht finanzierungswirksame operative Erträge	800,00	400,00	
212	Erträge aus Transfers	122.800,00	122.300,00	53.725,35
2121	Transferertrag von Trägern des öffentlichen Rechts	86.900,00	86.400,00	17.719,63
2122	Transferertrag von Beteiligungen			
2123	Transferertrag von Unternehmen (mit Finanzunternehmen)			
2124	Transferertrag von Haushalten und Organisationen ohne Erwerbscharakter			
2125	Transferertrag vom Ausland			
2126	Investitions- und Tilgungszuschüsse zwischen Unternehmungen und Betrieben der Gebietskörperschaft und der Gebietskörperschaft			
2127	Nicht finanzierungswirksamer Transferertrag	35.900,00	35.900,00	36.005,72
213	Finanzerträge	0,00	0,00	0,00
2131	Erträge aus Zinsen			
2132	Erträge aus Zinsen aus derivativen Finanzinstrumenten mit und ohne Grundgeschäft			
2133	Erträge aus Gewinnentnahmen von marktbestimmten Betrieben			
2134	Sonstige Finanzerträge			
2135	Erträge aus Dividenden/Gewinnausschüttungen			
2136	Sonstige nicht finanzierungswirksame Finanzerträge			
21	Summe Erträge	243.700,00	228.400,00	154.194,08
221	Personalaufwand	553.100,00	553.100,00	412.393,34
2211	Personalaufwand (Bezüge, Nebengebühren, Mehrleistungen)	459.500,00	456.600,00	327.045,73
2212	Gesetzlicher und freiwilliger Sozialaufwand	90.900,00	89.400,00	80.570,60
2213	Sonstiger Personalaufwand			
2214	Nicht finanzierungswirksamer Personalaufwand	2.700,00	7.100,00	4.777,01
222	Sachaufwand	264.200,00	297.700,00	242.863,20
2221	Gebrauchs- und Verbrauchsgüter, Handelswaren	91.000,00	100.800,00	85.920,43
2222	Verwaltungs- und Betriebsaufwand	53.100,00	51.100,00	36.415,23

Unterricht, Erziehung, Sport und Wissenschaft (Gruppe 2)

MVAG	Mittelverwendungs- und -aufbringungsgruppen (1. und 2. Ebene)	VA 2026	VA 2025	RA 2024
2223	Leasing- und Mietaufwand			
2224	Instandhaltung	68.800,00	92.100,00	52.333,26
2225	Sonstiger Sachaufwand	10.700,00	11.800,00	9.781,92
2226	Nicht finanzierungswirksamer Sachaufwand	40.600,00	41.900,00	58.412,36
223	Transferaufwand	181.900,00	159.500,00	173.690,00
2231	Transferaufwand an Träger des öffentlichen Rechts	180.800,00	158.300,00	169.766,38
2232	Transferaufwand an Beteiligungen			
2233	Transferaufwand an Unternehmen (mit Finanzunternehmen)			
2234	Transferaufwand an Haushalte und Organisationen ohne Erwerbscharakter	1.100,00	1.200,00	3.923,62
2235	Transferaufwand an das Ausland			
2236	Investitions- und Tilgungszuschüsse zwischen Unternehmungen und Betrieben der Gebietskörperschaft und der Gebietskörperschaft			
2237	Nicht finanzierungswirksamer Transferaufwand			
224	Finanzaufwand	0,00	0,00	0,00
2241	Aufwendungen für Zinsen			
2242	Zinsen und sonstige Aufwendungen aus derivativen Finanzinstrumenten mit und ohne Grundgeschäft			
2243	Gewinnentnahmen von Unternehmungen und marktbestimmten Betrieben der Gebietskörperschaft (innerhalb der Gebietskörperschaft)			
2244	Sonstiger Finanzaufwand			
2245	Nicht finanzierungswirksamer Finanzaufwand			
22	Summe Aufwendungen	999.200,00	1.010.300,00	828.946,54
SA0	Saldo (0) Nettoergebnis (21 - 22)	-755.500,00	-781.900,00	-674.752,46
230	Entnahmen von Haushaltsrücklagen	0,00	0,00	0,00
2301	Entnahmen von Haushaltsrücklagen			
240	Zuweisungen an Haushaltsrücklagen	500,00	0,00	1.240,21
2401	Zuweisungen an Haushaltsrücklagen	500,00		1.240,21
SA01	Saldo (01) Haushaltsrücklagen (230 - 240)	-500,00	0,00	-1.240,21
SA00	Saldo (00) Nettoergebnis nach Haushaltsrücklagen (Saldo 0 + Saldo 01)	-756.000,00	-781.900,00	-675.992,67

Kunst, Kultur und Kultus (Gruppe 3)

MVAG	Mittelverwendungs- und -aufbringungsgruppen (1. und 2. Ebene)	VA 2026	VA 2025	RA 2024
211	Erträge aus der operativen Verwaltungstätigkeit	0,00	0,00	0,00
2111	Erträge aus eigenen Abgaben			
2112	Erträge aus Ertragsanteilen			
2113	Erträge aus Gebühren			
2114	Erträge aus Leistungen			
2115	Erträge aus Besitz und wirtschaftlicher Tätigkeit			
2116	Erträge aus Veräußerung und sonstige Erträge			
2117	Nicht finanzierungswirksame operative Erträge			
212	Erträge aus Transfers	0,00	0,00	0,00
2121	Transferertrag von Trägern des öffentlichen Rechts			
2122	Transferertrag von Beteiligungen			
2123	Transferertrag von Unternehmen (mit Finanzunternehmen)			
2124	Transferertrag von Haushalten und Organisationen ohne Erwerbscharakter			
2125	Transferertrag vom Ausland			
2126	Investitions- und Tilgungszuschüsse zwischen Unternehmungen und Betrieben der Gebietskörperschaft und der Gebietskörperschaft			
2127	Nicht finanzierungswirksamer Transferertrag			
213	Finanzerträge	0,00	0,00	0,00
2131	Erträge aus Zinsen			
2132	Erträge aus Zinsen aus derivativen Finanzinstrumenten mit und ohne Grundgeschäft			
2133	Erträge aus Gewinnentnahmen von marktbestimmten Betrieben			
2134	Sonstige Finanzerträge			
2135	Erträge aus Dividenden/Gewinnausschüttungen			
2136	Sonstige nicht finanzierungswirksame Finanzerträge			
21	Summe Erträge	0,00	0,00	0,00
221	Personalaufwand	0,00	0,00	0,00
2211	Personalaufwand (Bezüge, Nebengebühren, Mehrleistungen)			
2212	Gesetzlicher und freiwilliger Sozialaufwand			
2213	Sonstiger Personalaufwand			
2214	Nicht finanzierungswirksamer Personalaufwand			
222	Sachaufwand	38.700,00	39.100,00	38.716,18
2221	Gebrauchs- und Verbrauchsgüter, Handelswaren			
2222	Verwaltungs- und Betriebsaufwand			

Kunst, Kultur und Kultus (Gruppe 3)

MVAG	Mittelverwendungs- und -aufbringungsgruppen (1. und 2. Ebene)	VA 2026	VA 2025	RA 2024
2223	Leasing- und Mietaufwand			
2224	Instandhaltung			
2225	Sonstiger Sachaufwand	200,00	400,00	19,99
2226	Nicht finanzierungswirksamer Sachaufwand	38.500,00	38.700,00	38.696,19
223	Transferaufwand	10.500,00	6.900,00	6.467,75
2231	Transferaufwand an Träger des öffentlichen Rechts			
2232	Transferaufwand an Beteiligungen			
2233	Transferaufwand an Unternehmen (mit Finanzunternehmen)			
2234	Transferaufwand an Haushalte und Organisationen ohne Erwerbscharakter	10.500,00	6.900,00	6.467,75
2235	Transferaufwand an das Ausland			
2236	Investitions- und Tilgungszuschüsse zwischen Unternehmungen und Betrieben der Gebietskörperschaft und der Gebietskörperschaft			
2237	Nicht finanzierungswirksamer Transferaufwand			
224	Finanzaufwand	0,00	0,00	0,00
2241	Aufwendungen für Zinsen			
2242	Zinsen und sonstige Aufwendungen aus derivativen Finanzinstrumenten mit und ohne Grundgeschäft			
2243	Gewinnentnahmen von Unternehmungen und marktbestimmten Betrieben der Gebietskörperschaft (innerhalb der Gebietskörperschaft)			
2244	Sonstiger Finanzaufwand			
2245	Nicht finanzierungswirksamer Finanzaufwand			
22	Summe Aufwendungen	49.200,00	46.000,00	45.183,93
SA0	Saldo (0) Nettoergebnis (21 - 22)	-49.200,00	-46.000,00	-45.183,93
230	Entnahmen von Haushaltsrücklagen	0,00	0,00	0,00
2301	Entnahmen von Haushaltsrücklagen			
240	Zuweisungen an Haushaltsrücklagen	0,00	0,00	0,00
2401	Zuweisungen an Haushaltsrücklagen			
SA01	Saldo (01) Haushaltsrücklagen (230 - 240)	0,00	0,00	0,00
SA00	Saldo (00) Nettoergebnis nach Haushaltsrücklagen (Saldo 0 + Saldo 01)	-49.200,00	-46.000,00	-45.183,93

Soziale Wohlfahrt und Wohnbauförderung (Gruppe 4)

MVAG	Mittelverwendungs- und -aufbringungsgruppen (1. und 2. Ebene)	VA 2026	VA 2025	RA 2024
211	Erträge aus der operativen Verwaltungstätigkeit	3.000,00	2.400,00	1.955,47
2111	Erträge aus eigenen Abgaben			
2112	Erträge aus Ertragsanteilen			
2113	Erträge aus Gebühren			
2114	Erträge aus Leistungen	3.000,00	2.400,00	1.955,47
2115	Erträge aus Besitz und wirtschaftlicher Tätigkeit			
2116	Erträge aus Veräußerung und sonstige Erträge			
2117	Nicht finanzierungswirksame operative Erträge			
212	Erträge aus Transfers	0,00	0,00	0,00
2121	Transferertrag von Trägern des öffentlichen Rechts			
2122	Transferertrag von Beteiligungen			
2123	Transferertrag von Unternehmen (mit Finanzunternehmen)			
2124	Transferertrag von Haushalten und Organisationen ohne Erwerbscharakter			
2125	Transferertrag vom Ausland			
2126	Investitions- und Tilgungszuschüsse zwischen Unternehmungen und Betrieben der Gebietskörperschaft und der Gebietskörperschaft			
2127	Nicht finanzierungswirksamer Transferertrag			
213	Finanzerträge	0,00	0,00	0,00
2131	Erträge aus Zinsen			
2132	Erträge aus Zinsen aus derivativen Finanzinstrumenten mit und ohne Grundgeschäft			
2133	Erträge aus Gewinnentnahmen von marktbestimmten Betrieben			
2134	Sonstige Finanzerträge			
2135	Erträge aus Dividenden/Gewinnausschüttungen			
2136	Sonstige nicht finanzierungswirksame Finanzerträge			
21	Summe Erträge	3.000,00	2.400,00	1.955,47
221	Personalaufwand	0,00	0,00	0,00
2211	Personalaufwand (Bezüge, Nebengebühren, Mehrleistungen)			
2212	Gesetzlicher und freiwilliger Sozialaufwand			
2213	Sonstiger Personalaufwand			
2214	Nicht finanzierungswirksamer Personalaufwand			
222	Sachaufwand	10.700,00	11.000,00	10.623,44
2221	Gebrauchs- und Verbrauchsgüter, Handelswaren	500,00	1.000,00	964,10
2222	Verwaltungs- und Betriebsaufwand			

Soziale Wohlfahrt und Wohnbauförderung (Gruppe 4)

MVAG	Mittelverwendungs- und -aufbringungsgruppen (1. und 2. Ebene)	VA 2026	VA 2025	RA 2024
2223	Leasing- und Mietaufwand			
2224	Instandhaltung			
2225	Sonstiger Sachaufwand	10.200,00	10.000,00	9.659,34
2226	Nicht finanzierungswirksamer Sachaufwand			
223	Transferaufwand	412.500,00	386.100,00	335.299,54
2231	Transferaufwand an Träger des öffentlichen Rechts	404.700,00	373.100,00	326.091,64
2232	Transferaufwand an Beteiligungen			
2233	Transferaufwand an Unternehmen (mit Finanzunternehmen)			
2234	Transferaufwand an Haushalte und Organisationen ohne Erwerbscharakter	7.800,00	13.000,00	9.207,90
2235	Transferaufwand an das Ausland			
2236	Investitions- und Tilgungszuschüsse zwischen Unternehmungen und Betrieben der Gebietskörperschaft und der Gebietskörperschaft			
2237	Nicht finanzierungswirksamer Transferaufwand			
224	Finanzaufwand	0,00	0,00	0,00
2241	Aufwendungen für Zinsen			
2242	Zinsen und sonstige Aufwendungen aus derivativen Finanzinstrumenten mit und ohne Grundgeschäft			
2243	Gewinnentnahmen von Unternehmungen und marktbestimmten Betrieben der Gebietskörperschaft (innerhalb der Gebietskörperschaft)			
2244	Sonstiger Finanzaufwand			
2245	Nicht finanzierungswirksamer Finanzaufwand			
22	Summe Aufwendungen	423.200,00	397.100,00	345.922,98
SA0	Saldo (0) Nettoergebnis (21 - 22)	-420.200,00	-394.700,00	-343.967,51
230	Entnahmen von Haushaltsrücklagen	0,00	0,00	0,00
2301	Entnahmen von Haushaltsrücklagen			
240	Zuweisungen an Haushaltsrücklagen	0,00	0,00	0,00
2401	Zuweisungen an Haushaltsrücklagen			
SA01	Saldo (01) Haushaltsrücklagen (230 - 240)	0,00	0,00	0,00
SA00	Saldo (00) Nettoergebnis nach Haushaltsrücklagen (Saldo 0 + Saldo 01)	-420.200,00	-394.700,00	-343.967,51

Gesundheit (Gruppe 5)

MVAG	Mittelverwendungs- und -aufbringungsgruppen (1. und 2. Ebene)	VA 2026	VA 2025	RA 2024
211	Erträge aus der operativen Verwaltungstätigkeit	0,00	0,00	0,00
2111	Erträge aus eigenen Abgaben			
2112	Erträge aus Ertragsanteilen			
2113	Erträge aus Gebühren			
2114	Erträge aus Leistungen			
2115	Erträge aus Besitz und wirtschaftlicher Tätigkeit			
2116	Erträge aus Veräußerung und sonstige Erträge			
2117	Nicht finanzierungswirksame operative Erträge			
212	Erträge aus Transfers	10.000,00	0,00	0,00
2121	Transferertrag von Trägern des öffentlichen Rechts	10.000,00		
2122	Transferertrag von Beteiligungen			
2123	Transferertrag von Unternehmen (mit Finanzunternehmen)			
2124	Transferertrag von Haushalten und Organisationen ohne Erwerbscharakter			
2125	Transferertrag vom Ausland			
2126	Investitions- und Tilgungszuschüsse zwischen Unternehmungen und Betrieben der Gebietskörperschaft und der Gebietskörperschaft			
2127	Nicht finanzierungswirksamer Transferertrag			
213	Finanzerträge	0,00	0,00	0,00
2131	Erträge aus Zinsen			
2132	Erträge aus Zinsen aus derivativen Finanzinstrumenten mit und ohne Grundgeschäft			
2133	Erträge aus Gewinnentnahmen von marktbestimmten Betrieben			
2134	Sonstige Finanzerträge			
2135	Erträge aus Dividenden/Gewinnausschüttungen			
2136	Sonstige nicht finanzierungswirksame Finanzerträge			
21	Summe Erträge	10.000,00	0,00	0,00
221	Personalaufwand	2.500,00	2.500,00	10.617,84
2211	Personalaufwand (Bezüge, Nebengebühren, Mehrleistungen)	2.500,00	2.500,00	10.617,84
2212	Gesetzlicher und freiwilliger Sozialaufwand			
2213	Sonstiger Personalaufwand			
2214	Nicht finanzierungswirksamer Personalaufwand			
222	Sachaufwand	400,00	100,00	1.169,40
2221	Gebrauchs- und Verbrauchsgüter, Handelswaren			
2222	Verwaltungs- und Betriebsaufwand			

Gesundheit (Gruppe 5)

MVAG	Mittelverwendungs- und -aufbringungsgruppen (1. und 2. Ebene)	VA 2026	VA 2025	RA 2024
2223	Leasing- und Mietaufwand			
2224	Instandhaltung			
2225	Sonstiger Sachaufwand	400,00	100,00	1.169,40
2226	Nicht finanzierungswirksamer Sachaufwand			
223	Transferaufwand	547.500,00	512.000,00	480.738,53
2231	Transferaufwand an Träger des öffentlichen Rechts	547.500,00	512.000,00	480.738,53
2232	Transferaufwand an Beteiligungen			
2233	Transferaufwand an Unternehmen (mit Finanzunternehmen)			
2234	Transferaufwand an Haushalte und Organisationen ohne Erwerbscharakter			
2235	Transferaufwand an das Ausland			
2236	Investitions- und Tilgungszuschüsse zwischen Unternehmungen und Betrieben der Gebietskörperschaft und der Gebietskörperschaft			
2237	Nicht finanzierungswirksamer Transferaufwand			
224	Finanzaufwand	0,00	0,00	0,00
2241	Aufwendungen für Zinsen			
2242	Zinsen und sonstige Aufwendungen aus derivativen Finanzinstrumenten mit und ohne Grundgeschäft			
2243	Gewinnentnahmen von Unternehmungen und marktbestimmten Betrieben der Gebietskörperschaft (innerhalb der Gebietskörperschaft)			
2244	Sonstiger Finanzaufwand			
2245	Nicht finanzierungswirksamer Finanzaufwand			
22	Summe Aufwendungen	550.400,00	514.600,00	492.525,77
SA0	Saldo (0) Nettoergebnis (21 - 22)	-540.400,00	-514.600,00	-492.525,77
230	Entnahmen von Haushaltsrücklagen	0,00	0,00	0,00
2301	Entnahmen von Haushaltsrücklagen			
240	Zuweisungen an Haushaltsrücklagen	0,00	0,00	0,00
2401	Zuweisungen an Haushaltsrücklagen			
SA01	Saldo (01) Haushaltsrücklagen (230 - 240)	0,00	0,00	0,00
SA00	Saldo (00) Nettoergebnis nach Haushaltsrücklagen (Saldo 0 + Saldo 01)	-540.400,00	-514.600,00	-492.525,77

Straßen- und Wasserbau, Verkehr (Gruppe 6)

MVAG	Mittelverwendungs- und -aufbringungsgruppen (1. und 2. Ebene)	VA 2026	VA 2025	RA 2024
211	Erträge aus der operativen Verwaltungstätigkeit	2.800,00	1.900,00	149.777,51
2111	Erträge aus eigenen Abgaben			
2112	Erträge aus Ertragsanteilen			
2113	Erträge aus Gebühren			
2114	Erträge aus Leistungen			
2115	Erträge aus Besitz und wirtschaftlicher Tätigkeit	2.700,00	1.800,00	3.052,09
2116	Erträge aus Veräußerung und sonstige Erträge	100,00	100,00	146.725,42
2117	Nicht finanzierungswirksame operative Erträge			
212	Erträge aus Transfers	136.500,00	124.800,00	87.294,59
2121	Transferertrag von Trägern des öffentlichen Rechts	100.000,00	100.000,00	60.000,00
2122	Transferertrag von Beteiligungen			
2123	Transferertrag von Unternehmen (mit Finanzunternehmen)			
2124	Transferertrag von Haushalten und Organisationen ohne Erwerbscharakter	4.000,00	3.500,00	1.165,00
2125	Transferertrag vom Ausland			
2126	Investitions- und Tilgungszuschüsse zwischen Unternehmungen und Betrieben der Gebietskörperschaft und der Gebietskörperschaft			
2127	Nicht finanzierungswirksamer Transferertrag	32.500,00	21.300,00	26.129,59
213	Finanzerträge	0,00	0,00	0,00
2131	Erträge aus Zinsen			
2132	Erträge aus Zinsen aus derivativen Finanzinstrumenten mit und ohne Grundgeschäft			
2133	Erträge aus Gewinnentnahmen von marktbestimmten Betrieben			
2134	Sonstige Finanzerträge			
2135	Erträge aus Dividenden/Gewinnausschüttungen			
2136	Sonstige nicht finanzierungswirksame Finanzerträge			
21	Summe Erträge	139.300,00	126.700,00	237.072,10
221	Personalaufwand	0,00	0,00	0,00
2211	Personalaufwand (Bezüge, Nebengebühren, Mehrleistungen)			
2212	Gesetzlicher und freiwilliger Sozialaufwand			
2213	Sonstiger Personalaufwand			
2214	Nicht finanzierungswirksamer Personalaufwand			
222	Sachaufwand	282.900,00	247.800,00	262.778,54
2221	Gebrauchs- und Verbrauchsgüter, Handelswaren	5.700,00	5.100,00	3.159,56
2222	Verwaltungs- und Betriebsaufwand	2.800,00	2.800,00	388,15

Straßen- und Wasserbau, Verkehr (Gruppe 6)

MVAG	Mittelverwendungs- und -aufbringungsgruppen (1. und 2. Ebene)	VA 2026	VA 2025	RA 2024
2223	Leasing- und Mietaufwand	100,00	100,00	43,60
2224	Instandhaltung	97.500,00	66.000,00	77.912,72
2225	Sonstiger Sachaufwand			
2226	Nicht finanzierungswirksamer Sachaufwand	176.800,00	173.800,00	181.274,51
223	Transferaufwand	5.800,00	2.800,00	2.741,14
2231	Transferaufwand an Träger des öffentlichen Rechts	5.800,00	2.800,00	2.741,14
2232	Transferaufwand an Beteiligungen			
2233	Transferaufwand an Unternehmen (mit Finanzunternehmen)			
2234	Transferaufwand an Haushalte und Organisationen ohne Erwerbscharakter			
2235	Transferaufwand an das Ausland			
2236	Investitions- und Tilgungszuschüsse zwischen Unternehmungen und Betrieben der Gebietskörperschaft und der Gebietskörperschaft			
2237	Nicht finanzierungswirksamer Transferaufwand			
224	Finanzaufwand	0,00	0,00	0,00
2241	Aufwendungen für Zinsen			
2242	Zinsen und sonstige Aufwendungen aus derivativen Finanzinstrumenten mit und ohne Grundgeschäft			
2243	Gewinnentnahmen von Unternehmungen und marktbestimmten Betrieben der Gebietskörperschaft (innerhalb der Gebietskörperschaft)			
2244	Sonstiger Finanzaufwand			
2245	Nicht finanzierungswirksamer Finanzaufwand			
22	Summe Aufwendungen	288.700,00	250.600,00	265.519,68
SA0	Saldo (0) Nettoergebnis (21 - 22)	-149.400,00	-123.900,00	-28.447,58
230	Entnahmen von Haushaltsrücklagen	0,00	0,00	0,00
2301	Entnahmen von Haushaltsrücklagen			
240	Zuweisungen an Haushaltsrücklagen	0,00	0,00	0,00
2401	Zuweisungen an Haushaltsrücklagen			
SA01	Saldo (01) Haushaltsrücklagen (230 - 240)	0,00	0,00	0,00
SA00	Saldo (00) Nettoergebnis nach Haushaltsrücklagen (Saldo 0 + Saldo 01)	-149.400,00	-123.900,00	-28.447,58

Wirtschaftsförderung (Gruppe 7)

MVAG	Mittelverwendungs- und -aufbringungsgruppen (1. und 2. Ebene)	VA 2026	VA 2025	RA 2024
211	Erträge aus der operativen Verwaltungstätigkeit	0,00	0,00	0,00
2111	Erträge aus eigenen Abgaben			
2112	Erträge aus Ertragsanteilen			
2113	Erträge aus Gebühren			
2114	Erträge aus Leistungen			
2115	Erträge aus Besitz und wirtschaftlicher Tätigkeit			
2116	Erträge aus Veräußerung und sonstige Erträge			
2117	Nicht finanzierungswirksame operative Erträge			
212	Erträge aus Transfers	0,00	0,00	0,00
2121	Transferertrag von Trägern des öffentlichen Rechts			
2122	Transferertrag von Beteiligungen			
2123	Transferertrag von Unternehmen (mit Finanzunternehmen)			
2124	Transferertrag von Haushalten und Organisationen ohne Erwerbscharakter			
2125	Transferertrag vom Ausland			
2126	Investitions- und Tilgungszuschüsse zwischen Unternehmungen und Betrieben der Gebietskörperschaft und der Gebietskörperschaft			
2127	Nicht finanzierungswirksamer Transferertrag			
213	Finanzerträge	0,00	0,00	0,00
2131	Erträge aus Zinsen			
2132	Erträge aus Zinsen aus derivativen Finanzinstrumenten mit und ohne Grundgeschäft			
2133	Erträge aus Gewinnentnahmen von marktbestimmten Betrieben			
2134	Sonstige Finanzerträge			
2135	Erträge aus Dividenden/Gewinnausschüttungen			
2136	Sonstige nicht finanzierungswirksame Finanzerträge			
21	Summe Erträge	0,00	0,00	0,00
221	Personalaufwand	0,00	0,00	0,00
2211	Personalaufwand (Bezüge, Nebengebühren, Mehrleistungen)			
2212	Gesetzlicher und freiwilliger Sozialaufwand			
2213	Sonstiger Personalaufwand			
2214	Nicht finanzierungswirksamer Personalaufwand			
222	Sachaufwand	14.200,00	18.500,00	23.006,42
2221	Gebrauchs- und Verbrauchsgüter, Handelswaren	100,00	100,00	
2222	Verwaltungs- und Betriebsaufwand	1.800,00	1.800,00	2.424,28

Wirtschaftsförderung (Gruppe 7)

MVAG	Mittelverwendungs- und -aufbringungsgruppen (1. und 2. Ebene)	VA 2026	VA 2025	RA 2024
2223	Leasing- und Mietaufwand			
2224	Instandhaltung		2.700,00	2.708,97
2225	Sonstiger Sachaufwand	6.500,00	8.100,00	12.088,77
2226	Nicht finanzierungswirksamer Sachaufwand	5.800,00	5.800,00	5.784,40
223	Transferaufwand	17.300,00	19.700,00	14.183,55
2231	Transferaufwand an Träger des öffentlichen Rechts			
2232	Transferaufwand an Beteiligungen			
2233	Transferaufwand an Unternehmen (mit Finanzunternehmen)	2.000,00	5.300,00	4.564,27
2234	Transferaufwand an Haushalte und Organisationen ohne Erwerbscharakter	15.300,00	14.400,00	9.619,28
2235	Transferaufwand an das Ausland			
2236	Investitions- und Tilgungszuschüsse zwischen Unternehmungen und Betrieben der Gebietskörperschaft und der Gebietskörperschaft			
2237	Nicht finanzierungswirksamer Transferaufwand			
224	Finanzaufwand	0,00	0,00	0,00
2241	Aufwendungen für Zinsen			
2242	Zinsen und sonstige Aufwendungen aus derivativen Finanzinstrumenten mit und ohne Grundgeschäft			
2243	Gewinnentnahmen von Unternehmungen und marktbestimmten Betrieben der Gebietskörperschaft (innerhalb der Gebietskörperschaft)			
2244	Sonstiger Finanzaufwand			
2245	Nicht finanzierungswirksamer Finanzaufwand			
22	Summe Aufwendungen	31.500,00	38.200,00	37.189,97
SA0	Saldo (0) Nettoergebnis (21 - 22)	-31.500,00	-38.200,00	-37.189,97
230	Entnahmen von Haushaltsrücklagen	0,00	0,00	0,00
2301	Entnahmen von Haushaltsrücklagen			
240	Zuweisungen an Haushaltsrücklagen	0,00	0,00	0,00
2401	Zuweisungen an Haushaltsrücklagen			
SA01	Saldo (01) Haushaltsrücklagen (230 - 240)	0,00	0,00	0,00
SA00	Saldo (00) Nettoergebnis nach Haushaltsrücklagen (Saldo 0 + Saldo 01)	-31.500,00	-38.200,00	-37.189,97

Dienstleistungen (Gruppe 8)

MVAG	Mittelverwendungs- und -aufbringungsgruppen (1. und 2. Ebene)	VA 2026	VA 2025	RA 2024
211	Erträge aus der operativen Verwaltungstätigkeit	1.060.300,00	1.521.700,00	1.417.634,93
2111	Erträge aus eigenen Abgaben			
2112	Erträge aus Ertragsanteilen			
2113	Erträge aus Gebühren	779.000,00	649.300,00	678.481,54
2114	Erträge aus Leistungen	29.400,00	32.300,00	29.061,46
2115	Erträge aus Besitz und wirtschaftlicher Tätigkeit	135.500,00	131.000,00	131.793,74
2116	Erträge aus Veräußerung und sonstige Erträge	106.100,00	686.600,00	538.563,79
2117	Nicht finanzierungswirksame operative Erträge	10.300,00	22.500,00	39.734,40
212	Erträge aus Transfers	282.300,00	311.400,00	516.168,65
2121	Transferertrag von Trägern des öffentlichen Rechts	78.100,00	110.300,00	315.222,66
2122	Transferertrag von Beteiligungen			
2123	Transferertrag von Unternehmen (mit Finanzunternehmen)			
2124	Transferertrag von Haushalten und Organisationen ohne Erwerbscharakter			
2125	Transferertrag vom Ausland			
2126	Investitions- und Tilgungszuschüsse zwischen Unternehmungen und Betrieben der Gebietskörperschaft und der Gebietskörperschaft			
2127	Nicht finanzierungswirksamer Transferertrag	204.200,00	201.100,00	200.945,99
213	Finanzerträge	0,00	0,00	0,00
2131	Erträge aus Zinsen			
2132	Erträge aus Zinsen aus derivativen Finanzinstrumenten mit und ohne Grundgeschäft			
2133	Erträge aus Gewinnentnahmen von marktbestimmten Betrieben			
2134	Sonstige Finanzerträge			
2135	Erträge aus Dividenden/Gewinnausschüttungen			
2136	Sonstige nicht finanzierungswirksame Finanzerträge			
21	Summe Erträge	1.342.600,00	1.833.100,00	1.933.803,58
221	Personalaufwand	522.800,00	534.000,00	470.773,50
2211	Personalaufwand (Bezüge, Nebengebühren, Mehrleistungen)	432.500,00	425.500,00	383.983,59
2212	Gesetzlicher und freiwilliger Sozialaufwand	89.800,00	88.400,00	82.596,10
2213	Sonstiger Personalaufwand			
2214	Nicht finanzierungswirksamer Personalaufwand	500,00	20.100,00	4.193,81
222	Sachaufwand	1.244.700,00	1.344.900,00	1.551.682,14
2221	Gebrauchs- und Verbrauchsgüter, Handelswaren	125.100,00	115.500,00	56.186,54
2222	Verwaltungs- und Betriebsaufwand	167.800,00	162.300,00	144.451,49

Dienstleistungen (Gruppe 8)

MVAG	Mittelverwendungs- und -aufbringungsgruppen (1. und 2. Ebene)	VA 2026	VA 2025	RA 2024
2223	Leasing- und Mietaufwand	100,00	100,00	4.902,16
2224	Instandhaltung	240.700,00	265.500,00	209.373,46
2225	Sonstiger Sachaufwand	239.000,00	311.700,00	629.354,88
2226	Nicht finanzierungswirksamer Sachaufwand	472.000,00	489.800,00	507.413,61
223	Transferaufwand	400,00	400,00	342,50
2231	Transferaufwand an Träger des öffentlichen Rechts	400,00	400,00	342,50
2232	Transferaufwand an Beteiligungen			
2233	Transferaufwand an Unternehmen (mit Finanzunternehmen)			
2234	Transferaufwand an Haushalte und Organisationen ohne Erwerbscharakter			
2235	Transferaufwand an das Ausland			
2236	Investitions- und Tilgungszuschüsse zwischen Unternehmungen und Betrieben der Gebietskörperschaft und der Gebietskörperschaft			
2237	Nicht finanzierungswirksamer Transferaufwand			
224	Finanzaufwand	11.800,00	15.300,00	29.452,58
2241	Aufwendungen für Zinsen	11.800,00	15.300,00	29.452,58
2242	Zinsen und sonstige Aufwendungen aus derivativen Finanzinstrumenten mit und ohne Grundgeschäft			
2243	Gewinnentnahmen von Unternehmungen und marktbestimmten Betrieben der Gebietskörperschaft (innerhalb der Gebietskörperschaft)			
2244	Sonstiger Finanzaufwand			
2245	Nicht finanzierungswirksamer Finanzaufwand			
22	Summe Aufwendungen	1.779.700,00	1.894.600,00	2.052.250,72
SA0	Saldo (0) Nettoergebnis (21 - 22)	-437.100,00	-61.500,00	-118.447,14
230	Entnahmen von Haushaltsrücklagen	125.000,00	545.000,00	0,00
2301	Entnahmen von Haushaltsrücklagen	125.000,00	545.000,00	
240	Zuweisungen an Haushaltsrücklagen	0,00	0,00	0,00
2401	Zuweisungen an Haushaltsrücklagen			
SA01	Saldo (01) Haushaltsrücklagen (230 - 240)	125.000,00	545.000,00	0,00
SA00	Saldo (00) Nettoergebnis nach Haushaltsrücklagen (Saldo 0 + Saldo 01)	-312.100,00	483.500,00	-118.447,14

Finanzwirtschaft (Gruppe 9)

MVAG	Mittelverwendungs- und -aufbringungsgruppen (1. und 2. Ebene)	VA 2026	VA 2025	RA 2024
211	Erträge aus der operativen Verwaltungstätigkeit	2.214.700,00	2.283.200,00	2.097.320,50
2111	Erträge aus eigenen Abgaben	497.600,00	503.100,00	454.454,83
2112	Erträge aus Ertragsanteilen	1.717.000,00	1.652.000,00	1.642.865,67
2113	Erträge aus Gebühren			
2114	Erträge aus Leistungen			
2115	Erträge aus Besitz und wirtschaftlicher Tätigkeit			
2116	Erträge aus Veräußerung und sonstige Erträge	100,00	128.100,00	
2117	Nicht finanzierungswirksame operative Erträge			
212	Erträge aus Transfers	136.300,00	197.200,00	233.045,53
2121	Transferertrag von Trägern des öffentlichen Rechts	136.300,00	197.200,00	233.045,53
2122	Transferertrag von Beteiligungen			
2123	Transferertrag von Unternehmen (mit Finanzunternehmen)			
2124	Transferertrag von Haushalten und Organisationen ohne Erwerbscharakter			
2125	Transferertrag vom Ausland			
2126	Investitions- und Tilgungszuschüsse zwischen Unternehmungen und Betrieben der Gebietskörperschaft und der Gebietskörperschaft			
2127	Nicht finanzierungswirksamer Transferertrag			
213	Finanzerträge	3.800,00	34.700,00	28.326,90
2131	Erträge aus Zinsen	3.800,00	34.700,00	28.326,90
2132	Erträge aus Zinsen aus derivativen Finanzinstrumenten mit und ohne Grundgeschäft			
2133	Erträge aus Gewinnentnahmen von marktbestimmten Betrieben			
2134	Sonstige Finanzerträge			
2135	Erträge aus Dividenden/Gewinnausschüttungen			
2136	Sonstige nicht finanzierungswirksame Finanzerträge			
21	Summe Erträge	2.354.800,00	2.515.100,00	2.358.692,93
221	Personalaufwand	0,00	0,00	0,00
2211	Personalaufwand (Bezüge, Nebengebühren, Mehrleistungen)			
2212	Gesetzlicher und freiwilliger Sozialaufwand			
2213	Sonstiger Personalaufwand			
2214	Nicht finanzierungswirksamer Personalaufwand			
222	Sachaufwand	41.100,00	250.300,00	211.467,63
2221	Gebrauchs- und Verbrauchsgüter, Handelswaren	3.000,00	5.500,00	1.957,72
2222	Verwaltungs- und Betriebsaufwand			

Finanzwirtschaft (Gruppe 9)

MVAG	Mittelverwendungs- und -aufbringungsgruppen (1. und 2. Ebene)	VA 2026	VA 2025	RA 2024
2223	Leasing- und Mietaufwand			
2224	Instandhaltung	36.000,00	36.000,00	28.141,31
2225	Sonstiger Sachaufwand	2.100,00	208.800,00	181.368,60
2226	Nicht finanzierungswirksamer Sachaufwand			
223	Transferaufwand	0,00	0,00	0,00
2231	Transferaufwand an Träger des öffentlichen Rechts			
2232	Transferaufwand an Beteiligungen			
2233	Transferaufwand an Unternehmen (mit Finanzunternehmen)			
2234	Transferaufwand an Haushalte und Organisationen ohne Erwerbscharakter			
2235	Transferaufwand an das Ausland			
2236	Investitions- und Tilgungszuschüsse zwischen Unternehmungen und Betrieben der Gebietskörperschaft und der Gebietskörperschaft			
2237	Nicht finanzierungswirksamer Transferaufwand			
224	Finanzaufwand	5.500,00	5.500,00	5.153,15
2241	Aufwendungen für Zinsen			
2242	Zinsen und sonstige Aufwendungen aus derivativen Finanzinstrumenten mit und ohne Grundgeschäft			
2243	Gewinnentnahmen von Unternehmungen und marktbestimmten Betrieben der Gebietskörperschaft (innerhalb der Gebietskörperschaft)			
2244	Sonstiger Finanzaufwand	5.500,00	5.500,00	5.153,15
2245	Nicht finanzierungswirksamer Finanzaufwand			
22	Summe Aufwendungen	46.600,00	255.800,00	216.620,78
SA0	Saldo (0) Nettoergebnis (21 - 22)	2.308.200,00	2.259.300,00	2.142.072,15
230	Entnahmen von Haushaltsrücklagen	659.700,00	545.400,00	1.251.664,10
2301	Entnahmen von Haushaltsrücklagen	659.700,00	545.400,00	1.251.664,10
240	Zuweisungen an Haushaltsrücklagen	0,00	0,00	647.167,26
2401	Zuweisungen an Haushaltsrücklagen			647.167,26
SA01	Saldo (01) Haushaltsrücklagen (230 - 240)	659.700,00	545.400,00	604.496,84
SA00	Saldo (00) Nettoergebnis nach Haushaltsrücklagen (Saldo 0 + Saldo 01)	2.967.900,00	2.804.700,00	2.746.568,99

Finanzierungshaushalt Bereichsbudget 1. und 2. Ebene (Anlage 1b)

Vertretungskörper und allgemeine Verwaltung (Gruppe 0)

MVAG	Mittelverwendungs- und aufbringungsgruppen (1. und 2. Ebene)	VA 2026	VA 2025	RA 2024
311	Einzahlungen aus operativer Verwaltungstätigkeit	52.800,00	51.300,00	57.242,78
3111	Einzahlungen aus eigenen Abgaben			
3112	Einzahlungen aus Ertragsanteilen			
3113	Einzahlungen aus Gebühren			
3114	Einzahlungen aus Leistungen	27.900,00	27.300,00	28.686,87
3115	Einzahlungen aus Besitz und wirtschaftlicher Tätigkeit	10.800,00	9.900,00	8.555,91
3116	Einzahlungen aus Veräußerung von geringwertigen Wirtschaftsgütern (GWG) und sonstige Einzahlungen	14.100,00	14.100,00	20.000,00
312	Einzahlungen aus Transfers	190.000,00	200.000,00	225.156,74
3121	Transferzahlungen von Trägern des öffentlichen Rechts	190.000,00	200.000,00	225.156,74
3122	Transferzahlungen von Beteiligungen			
3123	Transferzahlungen von Unternehmen (inkl. Finanzunternehmen)			
3124	Transferzahlungen von Haushalten und Organisationen ohne Erwerbscharakter			
3125	Transferzahlungen vom Ausland			
3126	Investitions- und Tilgungszuschüsse zwischen Unternehmungen und Betrieben der Gebietskörperschaft und der Gebietskörperschaft			
313	Einzahlungen aus Finanzerträgen	0,00	0,00	0,00
3131	Einzahlungen aus Zinserträgen			
3132	Einzahlungen aus Zinsen aus derivativen Finanzinstrumenten mit und ohne Grundgeschäft			
3133	Einzahlungen aus Gewinnentnahmen von marktbestimmten Betrieben			
3134	Sonstige Einzahlungen aus Finanzerträgen			
3135	Einzahlungen aus Dividenden/Gewinnausschüttungen			
31	Summe Einzahlungen operative Gebarung	242.800,00	251.300,00	282.399,52
321	Auszahlungen aus Personalaufwand	291.100,00	287.500,00	328.403,28
3211	Auszahlungen für Personalaufwand (Bezüge, Nebengebühren, und Mehrleistungsvergütungen)	223.100,00	219.400,00	265.285,43
3212	Auszahlungen für gesetzliche und freiwillige Sozialaufwendungen	57.000,00	56.100,00	52.912,85
3213	Auszahlungen aus sonstigem Personalaufwand	11.000,00	12.000,00	10.205,00
322	Auszahlungen aus Sachaufwand	274.700,00	287.000,00	245.113,09
3221	Auszahlungen für Gebrauchs- und Verbrauchsgüter, Handelswaren	20.100,00	28.300,00	17.163,33
3222	Auszahlungen für Verwaltungs- und Betriebsaufwand	49.100,00	38.800,00	40.903,79
3223	Auszahlungen für Leasing- und Mietaufwand			
3224	Auszahlungen für Instandhaltung	10.200,00	19.500,00	7.078,46
3225	Sonstige Auszahlungen aus Sachaufwand	195.300,00	200.400,00	179.967,51
3226	Auszahlungen aus der Inanspruchnahme von Haftungen			
323	Auszahlungen aus Transfers	31.700,00	27.100,00	26.660,00
3231	Transferzahlungen an Träger des öffentlichen Rechts	14.900,00	11.300,00	12.909,20

Vertretungskörper und allgemeine Verwaltung (Gruppe 0)

MVAG	Mittelverwendungs- und aufbringungsgruppen (1. und 2. Ebene)	VA 2026	VA 2025	RA 2024
3232	Transferzahlungen an Beteiligungen			
3233	Transferzahlungen an Unternehmen (inkl. Finanzunternehmen)			
3234	Transferzahlungen an Haushalte und Organisationen ohne Erwerbscharakter	16.800,00	15.800,00	13.750,80
3235	Transferzahlungen an das Ausland			
3236	Investitions- und Tilgungszuschüsse zwischen Unternehmungen und Betrieben der Gebietskörperschaft und der Gebietskörperschaft			
324	Auszahlungen aus Finanzaufwand	4.800,00	0,00	0,00
3241	Auszahlungen für Zinsen	4.800,00		
3242	Auszahlungen für Zinsen aus derivativen Finanzinstrumenten mit und ohne Grundgeschäft			
3243	Auszahlungen aus Gewinnentnahmen von marktbestimmten Betrieben			
3244	Sonstige Auszahlungen aus Finanzaufwendungen			
32	Summe Auszahlungen operative Gebarung	602.300,00	601.600,00	600.176,37
SA1	Saldo (1) Geldfluss aus der operativen Gebarung (31 – 32)	-359.500,00	-350.300,00	-317.776,85
331	Einzahlungen aus der Investitionstätigkeit	0,00	0,00	0,00
3311	Einzahlungen aus der Veräußerung von immateriellem Vermögen			
3312	Einzahlungen aus der Veräußerung von Grundstücken und Grundstückeinrichtungen			
3313	Einzahlungen aus der Veräußerung von Gebäuden und Bauten			
3314	Einzahlungen aus der Veräußerung von technischen Anlagen, Fahrzeugen und Maschinen			
3315	Einzahlungen aus der Veräußerung von Amts-, Betriebs- und Geschäftsausstattung			
3316	Einzahlungen aus der Veräußerung von Kulturgütern			
3317	Einzahlungen aus der Veräußerung von Beteiligungen			
3318	Einzahlungen aus der Veräußerung von kofinanzierten Schutzbauten			
332	Einzahlungen aus der Rückzahlung von Darlehen sowie gewährten Vorschüssen	0,00	0,00	0,00
3321	Einzahlungen aus Darlehen an Träger des öffentlichen Rechts			
3322	Einzahlungen aus Darlehen an Beteiligungen			
3323	Einzahlungen aus Darlehen an Unternehmen und Haushalte			
3325	Einzahlungen aus Vorschüssen und Anzahlungen			
333	Einzahlungen aus Kapitaltransfers	107.800,00	70.000,00	0,00
3331	Kapitaltransferzahlungen von Trägern des öffentlichen Rechts	107.800,00	70.000,00	
3332	Kapitaltransferzahlungen von Beteiligungen			
3333	Kapitaltransferzahlungen von Unternehmen			
3334	Kapitaltransferzahlungen von Haushalten und Organisationen ohne Erwerbscharakter			
3335	Kapitaltransferzahlungen vom Ausland			
33	Summe Einzahlungen investive Gebarung	107.800,00	70.000,00	0,00

Vertretungskörper und allgemeine Verwaltung (Gruppe 0)

MVAG	Mittelverwendungs- und aufbringungsgruppen (1. und 2. Ebene)	VA 2026	VA 2025	RA 2024
341	Auszahlungen aus der Investitionstätigkeit	1.306.000,00	607.300,00	7.651,86
3411	Auszahlungen für den Erwerb von immateriellem Vermögen			
3412	Auszahlungen für den Erwerb von Grundstücken und Grundstückseinrichtungen			
3413	Auszahlungen für den Erwerb von Gebäuden und Bauten	1.300.000,00	600.000,00	2.220,00
3414	Auszahlungen für den Erwerb von technischen Anlagen, Fahrzeugen und Maschinen	6.000,00	3.000,00	5.431,86
3415	Auszahlungen für den Erwerb von Amts-, Betriebs- und Geschäftsausstattung		4.300,00	
3416	Auszahlungen für den Erwerb von Kulturgütern			
3417	Auszahlungen für den Erwerb von Beteiligungen			
3418	Auszahlungen für den Erwerb von kofinanzierten Schutzbauten			
342	Auszahlungen aus der Gewährung von Darlehen sowie gewährten Vorschüssen	0,00	0,00	0,00
3421	Auszahlungen von Darlehen an Träger des öffentlichen Rechts			
3422	Auszahlungen von Darlehen an Beteiligungen			
3423	Auszahlungen von Darlehen an Unternehmen und Haushalte			
3425	Auszahlungen von Vorschüssen und Anzahlungen			
343	Auszahlungen aus Kapitaltransfers	0,00	0,00	0,00
3431	Kapitaltransferzahlungen an Träger des öffentlichen Rechts			
3432	Kapitaltransferzahlungen an Beteiligungen			
3433	Kapitaltransferzahlungen an Unternehmen (Finanzunternehmen)			
3434	Kapitaltransferzahlungen an Haushalte und Organisationen ohne Erwerbscharakter			
3435	Kapitaltransferzahlungen an das Ausland			
34	Summe Auszahlungen investive Gebarung	1.306.000,00	607.300,00	7.651,86
SA2	Saldo (2) Geldfluss aus der investiven Gebarung (33 – 34)	-1.198.200,00	-537.300,00	-7.651,86
SA3	Saldo (3) Nettofinanzierungssaldo (Saldo 1 + Saldo 2)	-1.557.700,00	-887.600,00	-325.428,71
351	Einzahlungen aus der Aufnahme von Finanzschulden	150.000,00	0,00	0,00
3511	Einzahlungen aus empfangenen Darlehen von öffentlichen Körperschaften und Rechtsträgern			
3512	Einzahlungen aus empfangenen Darlehen von Beteiligungen			
3513	Einzahlungen aus empfangenen Darlehen von Unternehmen und privaten Haushalten			
3514	Einzahlungen aus Finanzschulden (Finanzunternehmen)	150.000,00		
3515	Einzahlungen aus Aufnahmen von Leasingverbindlichkeiten			
353	Einzahlungen infolge eines Kapitaltauschs bei derivativen Finanzinstrumenten mit Grundgeschäft	0,00	0,00	0,00
3530	Einzahlungen infolge eines Kapitaltauschs bei derivativen Finanzinstrumenten mit Grundgeschäft			
355	Einzahlungen aus dem Abgang von Finanzinstrumenten	0,00	0,00	0,00

Vertretungskörper und allgemeine Verwaltung (Gruppe 0)

MVAG	Mittelverwendungs- und aufbringungsgruppen (1. und 2. Ebene)	VA 2026	VA 2025	RA 2024
3550	Einzahlungen aus dem Abgang von Finanzinstrumenten			
35	Summe Einzahlungen aus der Finanzierungstätigkeit	150.000,00	0,00	0,00
361	Auszahlungen aus der Tilgung von Finanzschulden	17.700,00	0,00	0,00
3611	Auszahlungen aus empfangenen Darlehen von öffentlichen Körperschaften und Rechtsträgern			
3612	Auszahlungen aus empfangenen Darlehen von Beteiligungen			
3613	Auszahlungen aus empfangenen Darlehen von Unternehmen und privaten Haushalten			
3614	Auszahlungen aus Finanzschulden	17.700,00		
3615	Auszahlungen aus Rückzahlungen von Leasingverbindlichkeiten			
363	Auszahlungen infolge eines Kapitaltausches bei derivativen Finanzinstrumenten mit Grundgeschäft	0,00	0,00	0,00
3630	Auszahlungen infolge eines Kapitaltausches bei derivativen Finanzinstrumenten mit Grundgeschäft			
365	Auszahlungen für den Erwerb von Finanzinstrumenten	0,00	0,00	0,00
3650	Auszahlungen für den Erwerb von Finanzinstrumenten			
36	Summe Auszahlungen aus der Finanzierungstätigkeit	17.700,00	0,00	0,00
SA4	Saldo (4) Geldfluss aus der Finanzierungstätigkeit (35 – 36)	132.300,00	0,00	0,00
SA5	Saldo (5) Geldfluss aus der voranschlagswirksamen Gebarung (Saldo 3 + Saldo 4)	-1.425.400,00	-887.600,00	-325.428,71

Öffentliche Ordnung und Sicherheit (Gruppe 1)

MVAG	Mittelverwendungs- und aufbringungsgruppen (1. und 2. Ebene)	VA 2026	VA 2025	RA 2024
311	Einzahlungen aus operativer Verwaltungstätigkeit	3.600,00	4.100,00	3.547,30
3111	Einzahlungen aus eigenen Abgaben			
3112	Einzahlungen aus Ertragsanteilen			
3113	Einzahlungen aus Gebühren			
3114	Einzahlungen aus Leistungen	3.500,00	4.000,00	3.517,30
3115	Einzahlungen aus Besitz und wirtschaftlicher Tätigkeit			
3116	Einzahlungen aus Veräußerung von geringwertigen Wirtschaftsgütern (GWG) und sonstige Einzahlungen	100,00	100,00	30,00
312	Einzahlungen aus Transfers	0,00	0,00	0,00
3121	Transferzahlungen von Trägern des öffentlichen Rechts			
3122	Transferzahlungen von Beteiligungen			
3123	Transferzahlungen von Unternehmen (inkl. Finanzunternehmen)			
3124	Transferzahlungen von Haushalten und Organisationen ohne Erwerbscharakter			
3125	Transferzahlungen vom Ausland			
3126	Investitions- und Tilgungszuschüsse zwischen Unternehmungen und Betrieben der Gebietskörperschaft und der Gebietskörperschaft			
313	Einzahlungen aus Finanzerträgen	0,00	0,00	0,00
3131	Einzahlungen aus Zinserträgen			
3132	Einzahlungen aus Zinsen aus derivativen Finanzinstrumenten mit und ohne Grundgeschäft			
3133	Einzahlungen aus Gewinnentnahmen von marktbestimmten Betrieben			
3134	Sonstige Einzahlungen aus Finanzerträgen			
3135	Einzahlungen aus Dividenden/Gewinnausschüttungen			
31	Summe Einzahlungen operative Gebarung	3.600,00	4.100,00	3.547,30
321	Auszahlungen aus Personalaufwand	0,00	0,00	0,00
3211	Auszahlungen für Personalaufwand (Bezüge, Nebengebühren, und Mehrleistungsvergütungen)			
3212	Auszahlungen für gesetzliche und freiwillige Sozialaufwendungen			
3213	Auszahlungen aus sonstigem Personalaufwand			
322	Auszahlungen aus Sachaufwand	51.400,00	41.300,00	35.792,00
3221	Auszahlungen für Gebrauchs- und Verbrauchsgüter, Handelswaren			
3222	Auszahlungen für Verwaltungs- und Betriebsaufwand	13.500,00	9.000,00	7.658,15
3223	Auszahlungen für Leasing- und Mietaufwand	9.000,00	8.000,00	4.865,27
3224	Auszahlungen für Instandhaltung	5.000,00		
3225	Sonstige Auszahlungen aus Sachaufwand	23.900,00	24.300,00	23.268,58
3226	Auszahlungen aus der Inanspruchnahme von Haftungen			
323	Auszahlungen aus Transfers	60.000,00	31.000,00	15.000,00
3231	Transferzahlungen an Träger des öffentlichen Rechts	30.000,00	16.000,00	14.000,00

Öffentliche Ordnung und Sicherheit (Gruppe 1)

MVAG	Mittelverwendungs- und aufbringungsgruppen (1. und 2. Ebene)	VA 2026	VA 2025	RA 2024
3232	Transferzahlungen an Beteiligungen			
3233	Transferzahlungen an Unternehmen (inkl. Finanzunternehmen)			
3234	Transferzahlungen an Haushalte und Organisationen ohne Erwerbscharakter	30.000,00	15.000,00	1.000,00
3235	Transferzahlungen an das Ausland			
3236	Investitions- und Tilgungszuschüsse zwischen Unternehmungen und Betrieben der Gebietskörperschaft und der Gebietskörperschaft			
324	Auszahlungen aus Finanzaufwand	4.800,00	0,00	0,00
3241	Auszahlungen für Zinsen	4.800,00		
3242	Auszahlungen für Zinsen aus derivativen Finanzinstrumenten mit und ohne Grundgeschäft			
3243	Auszahlungen aus Gewinnentnahmen von marktbestimmten Betrieben			
3244	Sonstige Auszahlungen aus Finanzaufwendungen			
32	Summe Auszahlungen operative Gebarung	116.200,00	72.300,00	50.792,00
SA1	Saldo (1) Geldfluss aus der operativen Gebarung (31 – 32)	-112.600,00	-68.200,00	-47.244,70
331	Einzahlungen aus der Investitionstätigkeit	0,00	0,00	0,00
3311	Einzahlungen aus der Veräußerung von immateriellem Vermögen			
3312	Einzahlungen aus der Veräußerung von Grundstücken und Grundstückeinrichtungen			
3313	Einzahlungen aus der Veräußerung von Gebäuden und Bauten			
3314	Einzahlungen aus der Veräußerung von technischen Anlagen, Fahrzeugen und Maschinen			
3315	Einzahlungen aus der Veräußerung von Amts-, Betriebs- und Geschäftsausstattung			
3316	Einzahlungen aus der Veräußerung von Kulturgütern			
3317	Einzahlungen aus der Veräußerung von Beteiligungen			
3318	Einzahlungen aus der Veräußerung von kofinanzierten Schutzbauten			
332	Einzahlungen aus der Rückzahlung von Darlehen sowie gewährten Vorschüssen	0,00	0,00	0,00
3321	Einzahlungen aus Darlehen an Träger des öffentlichen Rechts			
3322	Einzahlungen aus Darlehen an Beteiligungen			
3323	Einzahlungen aus Darlehen an Unternehmen und Haushalte			
3325	Einzahlungen aus Vorschüssen und Anzahlungen			
333	Einzahlungen aus Kapitaltransfers	0,00	0,00	0,00
3331	Kapitaltransferzahlungen von Trägern des öffentlichen Rechts			
3332	Kapitaltransferzahlungen von Beteiligungen			
3333	Kapitaltransferzahlungen von Unternehmen			
3334	Kapitaltransferzahlungen von Haushalten und Organisationen ohne Erwerbscharakter			
3335	Kapitaltransferzahlungen vom Ausland			
33	Summe Einzahlungen investive Gebarung	0,00	0,00	0,00

Öffentliche Ordnung und Sicherheit (Gruppe 1)

MVAG	Mittelverwendungs- und aufbringungsgruppen (1. und 2. Ebene)	VA 2026	VA 2025	RA 2024
341	Auszahlungen aus der Investitionstätigkeit	75.000,00	12.000,00	0,00
3411	Auszahlungen für den Erwerb von immateriellem Vermögen			
3412	Auszahlungen für den Erwerb von Grundstücken und Grundstückseinrichtungen			
3413	Auszahlungen für den Erwerb von Gebäuden und Bauten			
3414	Auszahlungen für den Erwerb von technischen Anlagen, Fahrzeugen und Maschinen	75.000,00		
3415	Auszahlungen für den Erwerb von Amts-, Betriebs- und Geschäftsausstattung		12.000,00	
3416	Auszahlungen für den Erwerb von Kulturgütern			
3417	Auszahlungen für den Erwerb von Beteiligungen			
3418	Auszahlungen für den Erwerb von kofinanzierten Schutzbauten			
342	Auszahlungen aus der Gewährung von Darlehen sowie gewährten Vorschüssen	0,00	0,00	0,00
3421	Auszahlungen von Darlehen an Träger des öffentlichen Rechts			
3422	Auszahlungen von Darlehen an Beteiligungen			
3423	Auszahlungen von Darlehen an Unternehmen und Haushalte			
3425	Auszahlungen von Vorschüssen und Anzahlungen			
343	Auszahlungen aus Kapitaltransfers	0,00	0,00	0,00
3431	Kapitaltransferzahlungen an Träger des öffentlichen Rechts			
3432	Kapitaltransferzahlungen an Beteiligungen			
3433	Kapitaltransferzahlungen an Unternehmen (Finanzunternehmen)			
3434	Kapitaltransferzahlungen an Haushalte und Organisationen ohne Erwerbscharakter			
3435	Kapitaltransferzahlungen an das Ausland			
34	Summe Auszahlungen investive Gebarung	75.000,00	12.000,00	0,00
SA2	Saldo (2) Geldfluss aus der investiven Gebarung (33 – 34)	-75.000,00	-12.000,00	0,00
SA3	Saldo (3) Nettofinanzierungssaldo (Saldo 1 + Saldo 2)	-187.600,00	-80.200,00	-47.244,70
351	Einzahlungen aus der Aufnahme von Finanzschulden	150.000,00	0,00	0,00
3511	Einzahlungen aus empfangenen Darlehen von öffentlichen Körperschaften und Rechtsträgern			
3512	Einzahlungen aus empfangenen Darlehen von Beteiligungen			
3513	Einzahlungen aus empfangenen Darlehen von Unternehmen und privaten Haushalten			
3514	Einzahlungen aus Finanzschulden (Finanzunternehmen)	150.000,00		
3515	Einzahlungen aus Aufnahmen von Leasingverbindlichkeiten			
353	Einzahlungen infolge eines Kapitaltausches bei derivativen Finanzinstrumenten mit Grundgeschäft	0,00	0,00	0,00
3530	Einzahlungen infolge eines Kapitaltausches bei derivativen Finanzinstrumenten mit Grundgeschäft			
355	Einzahlungen aus dem Abgang von Finanzinstrumenten	0,00	0,00	0,00

Öffentliche Ordnung und Sicherheit (Gruppe 1)

MVAG	Mittelverwendungs- und aufbringungsgruppen (1. und 2. Ebene)	VA 2026	VA 2025	RA 2024
3550	Einzahlungen aus dem Abgang von Finanzinstrumenten			
35	Summe Einzahlungen aus der Finanzierungstätigkeit	150.000,00	0,00	0,00
361	Auszahlungen aus der Tilgung von Finanzschulden	17.700,00	0,00	0,00
3611	Auszahlungen aus empfangenen Darlehen von öffentlichen Körperschaften und Rechtsträgern			
3612	Auszahlungen aus empfangenen Darlehen von Beteiligungen			
3613	Auszahlungen aus empfangenen Darlehen von Unternehmen und privaten Haushalten			
3614	Auszahlungen aus Finanzschulden	17.700,00		
3615	Auszahlungen aus Rückzahlungen von Leasingverbindlichkeiten			
363	Auszahlungen infolge eines Kapitaltausches bei derivativen Finanzinstrumenten mit Grundgeschäft	0,00	0,00	0,00
3630	Auszahlungen infolge eines Kapitaltausches bei derivativen Finanzinstrumenten mit Grundgeschäft			
365	Auszahlungen für den Erwerb von Finanzinstrumenten	0,00	0,00	0,00
3650	Auszahlungen für den Erwerb von Finanzinstrumenten			
36	Summe Auszahlungen aus der Finanzierungstätigkeit	17.700,00	0,00	0,00
SA4	Saldo (4) Geldfluss aus der Finanzierungstätigkeit (35 – 36)	132.300,00	0,00	0,00
SA5	Saldo (5) Geldfluss aus der voranschlagswirksamen Gebarung (Saldo 3 + Saldo 4)	-55.300,00	-80.200,00	-47.244,70

Unterricht, Erziehung, Sport und Wissenschaft (Gruppe 2)

MVAG	Mittelverwendungs- und aufbringungsgruppen (1. und 2. Ebene)	VA 2026	VA 2025	RA 2024
311	Einzahlungen aus operativer Verwaltungstätigkeit	120.100,00	105.700,00	102.237,24
3111	Einzahlungen aus eigenen Abgaben			
3112	Einzahlungen aus Ertragsanteilen			
3113	Einzahlungen aus Gebühren			
3114	Einzahlungen aus Leistungen	113.600,00	100.600,00	90.485,48
3115	Einzahlungen aus Besitz und wirtschaftlicher Tätigkeit	5.600,00	4.500,00	3.915,00
3116	Einzahlungen aus Veräußerung von geringwertigen Wirtschaftsgütern (GWG) und sonstige Einzahlungen	900,00	600,00	7.836,76
312	Einzahlungen aus Transfers	86.900,00	86.400,00	17.719,63
3121	Transferzahlungen von Trägern des öffentlichen Rechts	86.900,00	86.400,00	17.719,63
3122	Transferzahlungen von Beteiligungen			
3123	Transferzahlungen von Unternehmen (inkl. Finanzunternehmen)			
3124	Transferzahlungen von Haushalten und Organisationen ohne Erwerbscharakter			
3125	Transferzahlungen vom Ausland			
3126	Investitions- und Tilgungszuschüsse zwischen Unternehmungen und Betrieben der Gebietskörperschaft und der Gebietskörperschaft			
313	Einzahlungen aus Finanzerträgen	0,00	0,00	0,00
3131	Einzahlungen aus Zinserträgen			
3132	Einzahlungen aus Zinsen aus derivativen Finanzinstrumenten mit und ohne Grundgeschäft			
3133	Einzahlungen aus Gewinnentnahmen von marktbestimmten Betrieben			
3134	Sonstige Einzahlungen aus Finanzerträgen			
3135	Einzahlungen aus Dividenden/Gewinnausschüttungen			
31	Summe Einzahlungen operative Gebarung	207.000,00	192.100,00	119.956,87
321	Auszahlungen aus Personalaufwand	550.400,00	546.000,00	407.616,33
3211	Auszahlungen für Personalaufwand (Bezüge, Nebengebühren, und Mehrleistungsvergütungen)	459.500,00	456.600,00	327.045,73
3212	Auszahlungen für gesetzliche und freiwillige Sozialaufwendungen	90.900,00	89.400,00	80.570,60
3213	Auszahlungen aus sonstigem Personalaufwand			
322	Auszahlungen aus Sachaufwand	223.600,00	255.800,00	173.295,88
3221	Auszahlungen für Gebrauchs- und Verbrauchsgüter, Handelswaren	91.000,00	100.800,00	85.920,43
3222	Auszahlungen für Verwaltungs- und Betriebsaufwand	53.100,00	51.100,00	25.260,27
3223	Auszahlungen für Leasing- und Mietaufwand			
3224	Auszahlungen für Instandhaltung	68.800,00	92.100,00	52.333,26
3225	Sonstige Auszahlungen aus Sachaufwand	10.700,00	11.800,00	9.781,92
3226	Auszahlungen aus der Inanspruchnahme von Haftungen			
323	Auszahlungen aus Transfers	181.900,00	159.500,00	173.690,00
3231	Transferzahlungen an Träger des öffentlichen Rechts	180.800,00	158.300,00	169.766,38

Unterricht, Erziehung, Sport und Wissenschaft (Gruppe 2)

MVAG	Mittelverwendungs- und aufbringungsgruppen (1. und 2. Ebene)	VA 2026	VA 2025	RA 2024
3232	Transferzahlungen an Beteiligungen			
3233	Transferzahlungen an Unternehmen (inkl. Finanzunternehmen)			
3234	Transferzahlungen an Haushalte und Organisationen ohne Erwerbscharakter	1.100,00	1.200,00	3.923,62
3235	Transferzahlungen an das Ausland			
3236	Investitions- und Tilgungszuschüsse zwischen Unternehmungen und Betrieben der Gebietskörperschaft und der Gebietskörperschaft			
324	Auszahlungen aus Finanzaufwand	0,00	0,00	0,00
3241	Auszahlungen für Zinsen			
3242	Auszahlungen für Zinsen aus derivativen Finanzinstrumenten mit und ohne Grundgeschäft			
3243	Auszahlungen aus Gewinnentnahmen von marktbestimmten Betrieben			
3244	Sonstige Auszahlungen aus Finanzaufwendungen			
32	Summe Auszahlungen operative Gebarung	955.900,00	961.300,00	754.602,21
SA1	Saldo (1) Geldfluss aus der operativen Gebarung (31 – 32)	-748.900,00	-769.200,00	-634.645,34
331	Einzahlungen aus der Investitionstätigkeit	0,00	0,00	0,00
3311	Einzahlungen aus der Veräußerung von immateriellem Vermögen			
3312	Einzahlungen aus der Veräußerung von Grundstücken und Grundstückeinrichtungen			
3313	Einzahlungen aus der Veräußerung von Gebäuden und Bauten			
3314	Einzahlungen aus der Veräußerung von technischen Anlagen, Fahrzeugen und Maschinen			
3315	Einzahlungen aus der Veräußerung von Amts-, Betriebs- und Geschäftsausstattung			
3316	Einzahlungen aus der Veräußerung von Kulturgütern			
3317	Einzahlungen aus der Veräußerung von Beteiligungen			
3318	Einzahlungen aus der Veräußerung von kofinanzierten Schutzbauten			
332	Einzahlungen aus der Rückzahlung von Darlehen sowie gewährten Vorschüssen	0,00	0,00	0,00
3321	Einzahlungen aus Darlehen an Träger des öffentlichen Rechts			
3322	Einzahlungen aus Darlehen an Beteiligungen			
3323	Einzahlungen aus Darlehen an Unternehmen und Haushalte			
3325	Einzahlungen aus Vorschüssen und Anzahlungen			
333	Einzahlungen aus Kapitaltransfers	0,00	0,00	0,00
3331	Kapitaltransferzahlungen von Trägern des öffentlichen Rechts			
3332	Kapitaltransferzahlungen von Beteiligungen			
3333	Kapitaltransferzahlungen von Unternehmen			
3334	Kapitaltransferzahlungen von Haushalten und Organisationen ohne Erwerbscharakter			
3335	Kapitaltransferzahlungen vom Ausland			
33	Summe Einzahlungen investive Gebarung	0,00	0,00	0,00

Unterricht, Erziehung, Sport und Wissenschaft (Gruppe 2)

MVAG	Mittelverwendungs- und aufbringungsgruppen (1. und 2. Ebene)	VA 2026	VA 2025	RA 2024
341	Auszahlungen aus der Investitionstätigkeit	21.300,00	16.300,00	14.463,62
3411	Auszahlungen für den Erwerb von immateriellem Vermögen			
3412	Auszahlungen für den Erwerb von Grundstücken und Grundstückseinrichtungen			
3413	Auszahlungen für den Erwerb von Gebäuden und Bauten			
3414	Auszahlungen für den Erwerb von technischen Anlagen, Fahrzeugen und Maschinen			
3415	Auszahlungen für den Erwerb von Amts-, Betriebs- und Geschäftsausstattung	21.300,00	16.300,00	14.463,62
3416	Auszahlungen für den Erwerb von Kulturgütern			
3417	Auszahlungen für den Erwerb von Beteiligungen			
3418	Auszahlungen für den Erwerb von kofinanzierten Schutzbauten			
342	Auszahlungen aus der Gewährung von Darlehen sowie gewährten Vorschüssen	0,00	0,00	0,00
3421	Auszahlungen von Darlehen an Träger des öffentlichen Rechts			
3422	Auszahlungen von Darlehen an Beteiligungen			
3423	Auszahlungen von Darlehen an Unternehmen und Haushalte			
3425	Auszahlungen von Vorschüssen und Anzahlungen			
343	Auszahlungen aus Kapitaltransfers	0,00	0,00	0,00
3431	Kapitaltransferzahlungen an Träger des öffentlichen Rechts			
3432	Kapitaltransferzahlungen an Beteiligungen			
3433	Kapitaltransferzahlungen an Unternehmen (Finanzunternehmen)			
3434	Kapitaltransferzahlungen an Haushalte und Organisationen ohne Erwerbscharakter			
3435	Kapitaltransferzahlungen an das Ausland			
34	Summe Auszahlungen investive Gebarung	21.300,00	16.300,00	14.463,62
SA2	Saldo (2) Geldfluss aus der investiven Gebarung (33 – 34)	-21.300,00	-16.300,00	-14.463,62
SA3	Saldo (3) Nettofinanzierungssaldo (Saldo 1 + Saldo 2)	-770.200,00	-785.500,00	-649.108,96
351	Einzahlungen aus der Aufnahme von Finanzschulden	0,00	0,00	0,00
3511	Einzahlungen aus empfangenen Darlehen von öffentlichen Körperschaften und Rechtsträgern			
3512	Einzahlungen aus empfangenen Darlehen von Beteiligungen			
3513	Einzahlungen aus empfangenen Darlehen von Unternehmen und privaten Haushalten			
3514	Einzahlungen aus Finanzschulden (Finanzunternehmen)			
3515	Einzahlungen aus Aufnahmen von Leasingverbindlichkeiten			
353	Einzahlungen infolge eines Kapitaltausches bei derivativen Finanzinstrumenten mit Grundgeschäft	0,00	0,00	0,00
3530	Einzahlungen infolge eines Kapitaltausches bei derivativen Finanzinstrumenten mit Grundgeschäft			
355	Einzahlungen aus dem Abgang von Finanzinstrumenten	0,00	0,00	0,00

Unterricht, Erziehung, Sport und Wissenschaft (Gruppe 2)

MVAG	Mittelverwendungs- und aufbringungsgruppen (1. und 2. Ebene)	VA 2026	VA 2025	RA 2024
3550	Einzahlungen aus dem Abgang von Finanzinstrumenten			
35	Summe Einzahlungen aus der Finanzierungstätigkeit	0,00	0,00	0,00
361	Auszahlungen aus der Tilgung von Finanzschulden	0,00	0,00	0,00
3611	Auszahlungen aus empfangenen Darlehen von öffentlichen Körperschaften und Rechtsträgern			
3612	Auszahlungen aus empfangenen Darlehen von Beteiligungen			
3613	Auszahlungen aus empfangenen Darlehen von Unternehmen und privaten Haushalten			
3614	Auszahlungen aus Finanzschulden			
3615	Auszahlungen aus Rückzahlungen von Leasingverbindlichkeiten			
363	Auszahlungen infolge eines Kapitaltausches bei derivativen Finanzinstrumenten mit Grundgeschäft	0,00	0,00	0,00
3630	Auszahlungen infolge eines Kapitaltausches bei derivativen Finanzinstrumenten mit Grundgeschäft			
365	Auszahlungen für den Erwerb von Finanzinstrumenten	0,00	0,00	0,00
3650	Auszahlungen für den Erwerb von Finanzinstrumenten			
36	Summe Auszahlungen aus der Finanzierungstätigkeit	0,00	0,00	0,00
SA4	Saldo (4) Geldfluss aus der Finanzierungstätigkeit (35 – 36)	0,00	0,00	0,00
SA5	Saldo (5) Geldfluss aus der voranschlagswirksamen Gebarung (Saldo 3 + Saldo 4)	-770.200,00	-785.500,00	-649.108,96

Kunst, Kultur und Kultus (Gruppe 3)

MVAG	Mittelverwendungs- und aufbringungsgruppen (1. und 2. Ebene)	VA 2026	VA 2025	RA 2024
311	Einzahlungen aus operativer Verwaltungstätigkeit	0,00	0,00	0,00
3111	Einzahlungen aus eigenen Abgaben			
3112	Einzahlungen aus Ertragsanteilen			
3113	Einzahlungen aus Gebühren			
3114	Einzahlungen aus Leistungen			
3115	Einzahlungen aus Besitz und wirtschaftlicher Tätigkeit			
3116	Einzahlungen aus Veräußerung von geringwertigen Wirtschaftsgütern (GWG) und sonstige Einzahlungen			
312	Einzahlungen aus Transfers	0,00	0,00	0,00
3121	Transferzahlungen von Trägern des öffentlichen Rechts			
3122	Transferzahlungen von Beteiligungen			
3123	Transferzahlungen von Unternehmen (inkl. Finanzunternehmen)			
3124	Transferzahlungen von Haushalten und Organisationen ohne Erwerbscharakter			
3125	Transferzahlungen vom Ausland			
3126	Investitions- und Tilgungszuschüsse zwischen Unternehmungen und Betrieben der Gebietskörperschaft und der Gebietskörperschaft			
313	Einzahlungen aus Finanzerträgen	0,00	0,00	0,00
3131	Einzahlungen aus Zinserträgen			
3132	Einzahlungen aus Zinsen aus derivativen Finanzinstrumenten mit und ohne Grundgeschäft			
3133	Einzahlungen aus Gewinnentnahmen von marktbestimmten Betrieben			
3134	Sonstige Einzahlungen aus Finanzerträgen			
3135	Einzahlungen aus Dividenden/Gewinnausschüttungen			
31	Summe Einzahlungen operative Gebarung	0,00	0,00	0,00
321	Auszahlungen aus Personalaufwand	0,00	0,00	0,00
3211	Auszahlungen für Personalaufwand (Bezüge, Nebengebühren, und Mehrleistungsvergütungen)			
3212	Auszahlungen für gesetzliche und freiwillige Sozialaufwendungen			
3213	Auszahlungen aus sonstigem Personalaufwand			
322	Auszahlungen aus Sachaufwand	200,00	400,00	19,99
3221	Auszahlungen für Gebrauchs- und Verbrauchsgüter, Handelswaren			
3222	Auszahlungen für Verwaltungs- und Betriebsaufwand			
3223	Auszahlungen für Leasing- und Mietaufwand			
3224	Auszahlungen für Instandhaltung			
3225	Sonstige Auszahlungen aus Sachaufwand	200,00	400,00	19,99
3226	Auszahlungen aus der Inanspruchnahme von Haftungen			
323	Auszahlungen aus Transfers	10.500,00	6.900,00	6.467,75
3231	Transferzahlungen an Träger des öffentlichen Rechts			

Kunst, Kultur und Kultus (Gruppe 3)

MVAG	Mittelverwendungs- und aufbringungsgruppen (1. und 2. Ebene)	VA 2026	VA 2025	RA 2024
3232	Transferzahlungen an Beteiligungen			
3233	Transferzahlungen an Unternehmen (inkl. Finanzunternehmen)			
3234	Transferzahlungen an Haushalte und Organisationen ohne Erwerbscharakter	10.500,00	6.900,00	6.467,75
3235	Transferzahlungen an das Ausland			
3236	Investitions- und Tilgungszuschüsse zwischen Unternehmungen und Betrieben der Gebietskörperschaft und der Gebietskörperschaft			
324	Auszahlungen aus Finanzaufwand	0,00	0,00	0,00
3241	Auszahlungen für Zinsen			
3242	Auszahlungen für Zinsen aus derivativen Finanzinstrumenten mit und ohne Grundgeschäft			
3243	Auszahlungen aus Gewinnentnahmen von marktbestimmten Betrieben			
3244	Sonstige Auszahlungen aus Finanzaufwendungen			
32	Summe Auszahlungen operative Gebarung	10.700,00	7.300,00	6.487,74
SA1	Saldo (1) Geldfluss aus der operativen Gebarung (31 – 32)	-10.700,00	-7.300,00	-6.487,74
331	Einzahlungen aus der Investitionstätigkeit	0,00	0,00	0,00
3311	Einzahlungen aus der Veräußerung von immateriellem Vermögen			
3312	Einzahlungen aus der Veräußerung von Grundstücken und Grundstückeinrichtungen			
3313	Einzahlungen aus der Veräußerung von Gebäuden und Bauten			
3314	Einzahlungen aus der Veräußerung von technischen Anlagen, Fahrzeugen und Maschinen			
3315	Einzahlungen aus der Veräußerung von Amts-, Betriebs- und Geschäftsausstattung			
3316	Einzahlungen aus der Veräußerung von Kulturgütern			
3317	Einzahlungen aus der Veräußerung von Beteiligungen			
3318	Einzahlungen aus der Veräußerung von kofinanzierten Schutzbauten			
332	Einzahlungen aus der Rückzahlung von Darlehen sowie gewährten Vorschüssen	0,00	0,00	0,00
3321	Einzahlungen aus Darlehen an Träger des öffentlichen Rechts			
3322	Einzahlungen aus Darlehen an Beteiligungen			
3323	Einzahlungen aus Darlehen an Unternehmen und Haushalte			
3325	Einzahlungen aus Vorschüssen und Anzahlungen			
333	Einzahlungen aus Kapitaltransfers	0,00	0,00	0,00
3331	Kapitaltransferzahlungen von Trägern des öffentlichen Rechts			
3332	Kapitaltransferzahlungen von Beteiligungen			
3333	Kapitaltransferzahlungen von Unternehmen			
3334	Kapitaltransferzahlungen von Haushalten und Organisationen ohne Erwerbscharakter			
3335	Kapitaltransferzahlungen vom Ausland			
33	Summe Einzahlungen investive Gebarung	0,00	0,00	0,00

Kunst, Kultur und Kultus (Gruppe 3)

MVAG	Mittelverwendungs- und aufbringungsgruppen (1. und 2. Ebene)	VA 2026	VA 2025	RA 2024
341	Auszahlungen aus der Investitionstätigkeit	0,00	0,00	0,00
3411	Auszahlungen für den Erwerb von immateriellem Vermögen			
3412	Auszahlungen für den Erwerb von Grundstücken und Grundstückseinrichtungen			
3413	Auszahlungen für den Erwerb von Gebäuden und Bauten			
3414	Auszahlungen für den Erwerb von technischen Anlagen, Fahrzeugen und Maschinen			
3415	Auszahlungen für den Erwerb von Amts-, Betriebs- und Geschäftsausstattung			
3416	Auszahlungen für den Erwerb von Kulturgütern			
3417	Auszahlungen für den Erwerb von Beteiligungen			
3418	Auszahlungen für den Erwerb von kofinanzierten Schutzbauten			
342	Auszahlungen aus der Gewährung von Darlehen sowie gewährten Vorschüssen	0,00	0,00	0,00
3421	Auszahlungen von Darlehen an Träger des öffentlichen Rechts			
3422	Auszahlungen von Darlehen an Beteiligungen			
3423	Auszahlungen von Darlehen an Unternehmen und Haushalte			
3425	Auszahlungen von Vorschüssen und Anzahlungen			
343	Auszahlungen aus Kapitaltransfers	0,00	0,00	0,00
3431	Kapitaltransferzahlungen an Träger des öffentlichen Rechts			
3432	Kapitaltransferzahlungen an Beteiligungen			
3433	Kapitaltransferzahlungen an Unternehmen (Finanzunternehmen)			
3434	Kapitaltransferzahlungen an Haushalte und Organisationen ohne Erwerbscharakter			
3435	Kapitaltransferzahlungen an das Ausland			
34	Summe Auszahlungen investive Gebarung	0,00	0,00	0,00
SA2	Saldo (2) Geldfluss aus der investiven Gebarung (33 – 34)	0,00	0,00	0,00
SA3	Saldo (3) Nettofinanzierungssaldo (Saldo 1 + Saldo 2)	-10.700,00	-7.300,00	-6.487,74
351	Einzahlungen aus der Aufnahme von Finanzschulden	0,00	0,00	0,00
3511	Einzahlungen aus empfangenen Darlehen von öffentlichen Körperschaften und Rechtsträgern			
3512	Einzahlungen aus empfangenen Darlehen von Beteiligungen			
3513	Einzahlungen aus empfangenen Darlehen von Unternehmen und privaten Haushalten			
3514	Einzahlungen aus Finanzschulden (Finanzunternehmen)			
3515	Einzahlungen aus Aufnahmen von Leasingverbindlichkeiten			
353	Einzahlungen infolge eines Kapitaltausches bei derivativen Finanzinstrumenten mit Grundgeschäft	0,00	0,00	0,00
3530	Einzahlungen infolge eines Kapitaltausches bei derivativen Finanzinstrumenten mit Grundgeschäft			
355	Einzahlungen aus dem Abgang von Finanzinstrumenten	0,00	0,00	0,00

Kunst, Kultur und Kultus (Gruppe 3)

MVAG	Mittelverwendungs- und aufbringungsgruppen (1. und 2. Ebene)	VA 2026	VA 2025	RA 2024
3550	Einzahlungen aus dem Abgang von Finanzinstrumenten			
35	Summe Einzahlungen aus der Finanzierungstätigkeit	0,00	0,00	0,00
361	Auszahlungen aus der Tilgung von Finanzschulden	0,00	0,00	0,00
3611	Auszahlungen aus empfangenen Darlehen von öffentlichen Körperschaften und Rechtsträgern			
3612	Auszahlungen aus empfangenen Darlehen von Beteiligungen			
3613	Auszahlungen aus empfangenen Darlehen von Unternehmen und privaten Haushalten			
3614	Auszahlungen aus Finanzschulden			
3615	Auszahlungen aus Rückzahlungen von Leasingverbindlichkeiten			
363	Auszahlungen infolge eines Kapitaltausches bei derivativen Finanzinstrumenten mit Grundgeschäft	0,00	0,00	0,00
3630	Auszahlungen infolge eines Kapitaltausches bei derivativen Finanzinstrumenten mit Grundgeschäft			
365	Auszahlungen für den Erwerb von Finanzinstrumenten	0,00	0,00	0,00
3650	Auszahlungen für den Erwerb von Finanzinstrumenten			
36	Summe Auszahlungen aus der Finanzierungstätigkeit	0,00	0,00	0,00
SA4	Saldo (4) Geldfluss aus der Finanzierungstätigkeit (35 – 36)	0,00	0,00	0,00
SA5	Saldo (5) Geldfluss aus der voranschlagswirksamen Gebarung (Saldo 3 + Saldo 4)	-10.700,00	-7.300,00	-6.487,74

Soziale Wohlfahrt und Wohnbauförderung (Gruppe 4)

MVAG	Mittelverwendungs- und aufbringungsgruppen (1. und 2. Ebene)	VA 2026	VA 2025	RA 2024
311	Einzahlungen aus operativer Verwaltungstätigkeit	3.000,00	2.400,00	1.955,47
3111	Einzahlungen aus eigenen Abgaben			
3112	Einzahlungen aus Ertragsanteilen			
3113	Einzahlungen aus Gebühren			
3114	Einzahlungen aus Leistungen	3.000,00	2.400,00	1.955,47
3115	Einzahlungen aus Besitz und wirtschaftlicher Tätigkeit			
3116	Einzahlungen aus Veräußerung von geringwertigen Wirtschaftsgütern (GWG) und sonstige Einzahlungen			
312	Einzahlungen aus Transfers	0,00	0,00	0,00
3121	Transferzahlungen von Trägern des öffentlichen Rechts			
3122	Transferzahlungen von Beteiligungen			
3123	Transferzahlungen von Unternehmen (inkl. Finanzunternehmen)			
3124	Transferzahlungen von Haushalten und Organisationen ohne Erwerbscharakter			
3125	Transferzahlungen vom Ausland			
3126	Investitions- und Tilgungszuschüsse zwischen Unternehmungen und Betrieben der Gebietskörperschaft und der Gebietskörperschaft			
313	Einzahlungen aus Finanzerträgen	0,00	0,00	0,00
3131	Einzahlungen aus Zinserträgen			
3132	Einzahlungen aus Zinsen aus derivativen Finanzinstrumenten mit und ohne Grundgeschäft			
3133	Einzahlungen aus Gewinnentnahmen von marktbestimmten Betrieben			
3134	Sonstige Einzahlungen aus Finanzerträgen			
3135	Einzahlungen aus Dividenden/Gewinnausschüttungen			
31	Summe Einzahlungen operative Gebarung	3.000,00	2.400,00	1.955,47
321	Auszahlungen aus Personalaufwand	0,00	0,00	0,00
3211	Auszahlungen für Personalaufwand (Bezüge, Nebengebühren, und Mehrleistungsvergütungen)			
3212	Auszahlungen für gesetzliche und freiwillige Sozialaufwendungen			
3213	Auszahlungen aus sonstigem Personalaufwand			
322	Auszahlungen aus Sachaufwand	10.700,00	11.000,00	10.623,44
3221	Auszahlungen für Gebrauchs- und Verbrauchsgüter, Handelswaren	500,00	1.000,00	964,10
3222	Auszahlungen für Verwaltungs- und Betriebsaufwand			
3223	Auszahlungen für Leasing- und Mietaufwand			
3224	Auszahlungen für Instandhaltung			
3225	Sonstige Auszahlungen aus Sachaufwand	10.200,00	10.000,00	9.659,34
3226	Auszahlungen aus der Inanspruchnahme von Haftungen			
323	Auszahlungen aus Transfers	412.500,00	386.100,00	335.299,54
3231	Transferzahlungen an Träger des öffentlichen Rechts	404.700,00	373.100,00	326.091,64

Soziale Wohlfahrt und Wohnbauförderung (Gruppe 4)

MVAG	Mittelverwendungs- und aufbringungsgruppen (1. und 2. Ebene)	VA 2026	VA 2025	RA 2024
3232	Transferzahlungen an Beteiligungen			
3233	Transferzahlungen an Unternehmen (inkl. Finanzunternehmen)			
3234	Transferzahlungen an Haushalte und Organisationen ohne Erwerbscharakter	7.800,00	13.000,00	9.207,90
3235	Transferzahlungen an das Ausland			
3236	Investitions- und Tilgungszuschüsse zwischen Unternehmungen und Betrieben der Gebietskörperschaft und der Gebietskörperschaft			
324	Auszahlungen aus Finanzaufwand	0,00	0,00	0,00
3241	Auszahlungen für Zinsen			
3242	Auszahlungen für Zinsen aus derivativen Finanzinstrumenten mit und ohne Grundgeschäft			
3243	Auszahlungen aus Gewinnentnahmen von marktbestimmten Betrieben			
3244	Sonstige Auszahlungen aus Finanzaufwendungen			
32	Summe Auszahlungen operative Gebarung	423.200,00	397.100,00	345.922,98
SA1	Saldo (1) Geldfluss aus der operativen Gebarung (31 – 32)	-420.200,00	-394.700,00	-343.967,51
331	Einzahlungen aus der Investitionstätigkeit	0,00	0,00	0,00
3311	Einzahlungen aus der Veräußerung von immateriellem Vermögen			
3312	Einzahlungen aus der Veräußerung von Grundstücken und Grundstückeinrichtungen			
3313	Einzahlungen aus der Veräußerung von Gebäuden und Bauten			
3314	Einzahlungen aus der Veräußerung von technischen Anlagen, Fahrzeugen und Maschinen			
3315	Einzahlungen aus der Veräußerung von Amts-, Betriebs- und Geschäftsausstattung			
3316	Einzahlungen aus der Veräußerung von Kulturgütern			
3317	Einzahlungen aus der Veräußerung von Beteiligungen			
3318	Einzahlungen aus der Veräußerung von kofinanzierten Schutzbauten			
332	Einzahlungen aus der Rückzahlung von Darlehen sowie gewährten Vorschüssen	0,00	0,00	0,00
3321	Einzahlungen aus Darlehen an Träger des öffentlichen Rechts			
3322	Einzahlungen aus Darlehen an Beteiligungen			
3323	Einzahlungen aus Darlehen an Unternehmen und Haushalte			
3325	Einzahlungen aus Vorschüssen und Anzahlungen			
333	Einzahlungen aus Kapitaltransfers	0,00	0,00	0,00
3331	Kapitaltransferzahlungen von Trägern des öffentlichen Rechts			
3332	Kapitaltransferzahlungen von Beteiligungen			
3333	Kapitaltransferzahlungen von Unternehmen			
3334	Kapitaltransferzahlungen von Haushalten und Organisationen ohne Erwerbscharakter			
3335	Kapitaltransferzahlungen vom Ausland			
33	Summe Einzahlungen investive Gebarung	0,00	0,00	0,00

Soziale Wohlfahrt und Wohnbauförderung (Gruppe 4)

MVAG	Mittelverwendungs- und aufbringungsgruppen (1. und 2. Ebene)	VA 2026	VA 2025	RA 2024
341	Auszahlungen aus der Investitionstätigkeit	0,00	0,00	0,00
3411	Auszahlungen für den Erwerb von immateriellem Vermögen			
3412	Auszahlungen für den Erwerb von Grundstücken und Grundstückseinrichtungen			
3413	Auszahlungen für den Erwerb von Gebäuden und Bauten			
3414	Auszahlungen für den Erwerb von technischen Anlagen, Fahrzeugen und Maschinen			
3415	Auszahlungen für den Erwerb von Amts-, Betriebs- und Geschäftsausstattung			
3416	Auszahlungen für den Erwerb von Kulturgütern			
3417	Auszahlungen für den Erwerb von Beteiligungen			
3418	Auszahlungen für den Erwerb von kofinanzierten Schutzbauten			
342	Auszahlungen aus der Gewährung von Darlehen sowie gewährten Vorschüssen	0,00	0,00	0,00
3421	Auszahlungen von Darlehen an Träger des öffentlichen Rechts			
3422	Auszahlungen von Darlehen an Beteiligungen			
3423	Auszahlungen von Darlehen an Unternehmen und Haushalte			
3425	Auszahlungen von Vorschüssen und Anzahlungen			
343	Auszahlungen aus Kapitaltransfers	0,00	0,00	0,00
3431	Kapitaltransferzahlungen an Träger des öffentlichen Rechts			
3432	Kapitaltransferzahlungen an Beteiligungen			
3433	Kapitaltransferzahlungen an Unternehmen (Finanzunternehmen)			
3434	Kapitaltransferzahlungen an Haushalte und Organisationen ohne Erwerbscharakter			
3435	Kapitaltransferzahlungen an das Ausland			
34	Summe Auszahlungen investive Gebarung	0,00	0,00	0,00
SA2	Saldo (2) Geldfluss aus der investiven Gebarung (33 – 34)	0,00	0,00	0,00
SA3	Saldo (3) Nettofinanzierungssaldo (Saldo 1 + Saldo 2)	-420.200,00	-394.700,00	-343.967,51
351	Einzahlungen aus der Aufnahme von Finanzschulden	0,00	0,00	0,00
3511	Einzahlungen aus empfangenen Darlehen von öffentlichen Körperschaften und Rechtsträgern			
3512	Einzahlungen aus empfangenen Darlehen von Beteiligungen			
3513	Einzahlungen aus empfangenen Darlehen von Unternehmen und privaten Haushalten			
3514	Einzahlungen aus Finanzschulden (Finanzunternehmen)			
3515	Einzahlungen aus Aufnahmen von Leasingverbindlichkeiten			
353	Einzahlungen infolge eines Kapitaltausches bei derivativen Finanzinstrumenten mit Grundgeschäft	0,00	0,00	0,00
3530	Einzahlungen infolge eines Kapitaltausches bei derivativen Finanzinstrumenten mit Grundgeschäft			
355	Einzahlungen aus dem Abgang von Finanzinstrumenten	0,00	0,00	0,00

Soziale Wohlfahrt und Wohnbauförderung (Gruppe 4)

MVAG	Mittelverwendungs- und aufbringungsgruppen (1. und 2. Ebene)	VA 2026	VA 2025	RA 2024
3550	Einzahlungen aus dem Abgang von Finanzinstrumenten			
35	Summe Einzahlungen aus der Finanzierungstätigkeit	0,00	0,00	0,00
361	Auszahlungen aus der Tilgung von Finanzschulden	0,00	0,00	0,00
3611	Auszahlungen aus empfangenen Darlehen von öffentlichen Körperschaften und Rechtsträgern			
3612	Auszahlungen aus empfangenen Darlehen von Beteiligungen			
3613	Auszahlungen aus empfangenen Darlehen von Unternehmen und privaten Haushalten			
3614	Auszahlungen aus Finanzschulden			
3615	Auszahlungen aus Rückzahlungen von Leasingverbindlichkeiten			
363	Auszahlungen infolge eines Kapitaltausches bei derivativen Finanzinstrumenten mit Grundgeschäft	0,00	0,00	0,00
3630	Auszahlungen infolge eines Kapitaltausches bei derivativen Finanzinstrumenten mit Grundgeschäft			
365	Auszahlungen für den Erwerb von Finanzinstrumenten	0,00	0,00	0,00
3650	Auszahlungen für den Erwerb von Finanzinstrumenten			
36	Summe Auszahlungen aus der Finanzierungstätigkeit	0,00	0,00	0,00
SA4	Saldo (4) Geldfluss aus der Finanzierungstätigkeit (35 – 36)	0,00	0,00	0,00
SA5	Saldo (5) Geldfluss aus der voranschlagswirksamen Gebarung (Saldo 3 + Saldo 4)	-420.200,00	-394.700,00	-343.967,51

Gesundheit (Gruppe 5)

MVAG	Mittelverwendungs- und aufbringungsgruppen (1. und 2. Ebene)	VA 2026	VA 2025	RA 2024
311	Einzahlungen aus operativer Verwaltungstätigkeit	0,00	0,00	0,00
3111	Einzahlungen aus eigenen Abgaben			
3112	Einzahlungen aus Ertragsanteilen			
3113	Einzahlungen aus Gebühren			
3114	Einzahlungen aus Leistungen			
3115	Einzahlungen aus Besitz und wirtschaftlicher Tätigkeit			
3116	Einzahlungen aus Veräußerung von geringwertigen Wirtschaftsgütern (GWG) und sonstige Einzahlungen			
312	Einzahlungen aus Transfers	10.000,00	0,00	0,00
3121	Transferzahlungen von Trägern des öffentlichen Rechts	10.000,00		
3122	Transferzahlungen von Beteiligungen			
3123	Transferzahlungen von Unternehmen (inkl. Finanzunternehmen)			
3124	Transferzahlungen von Haushalten und Organisationen ohne Erwerbscharakter			
3125	Transferzahlungen vom Ausland			
3126	Investitions- und Tilgungszuschüsse zwischen Unternehmungen und Betrieben der Gebietskörperschaft und der Gebietskörperschaft			
313	Einzahlungen aus Finanzerträgen	0,00	0,00	0,00
3131	Einzahlungen aus Zinserträgen			
3132	Einzahlungen aus Zinsen aus derivativen Finanzinstrumenten mit und ohne Grundgeschäft			
3133	Einzahlungen aus Gewinnentnahmen von marktbestimmten Betrieben			
3134	Sonstige Einzahlungen aus Finanzerträgen			
3135	Einzahlungen aus Dividenden/Gewinnausschüttungen			
31	Summe Einzahlungen operative Gebarung	10.000,00	0,00	0,00
321	Auszahlungen aus Personalaufwand	2.500,00	2.500,00	10.617,84
3211	Auszahlungen für Personalaufwand (Bezüge, Nebengebühren, und Mehrleistungsvergütungen)	2.500,00	2.500,00	10.617,84
3212	Auszahlungen für gesetzliche und freiwillige Sozialaufwendungen			
3213	Auszahlungen aus sonstigem Personalaufwand			
322	Auszahlungen aus Sachaufwand	400,00	100,00	1.169,40
3221	Auszahlungen für Gebrauchs- und Verbrauchsgüter, Handelswaren			
3222	Auszahlungen für Verwaltungs- und Betriebsaufwand			
3223	Auszahlungen für Leasing- und Mietaufwand			
3224	Auszahlungen für Instandhaltung			
3225	Sonstige Auszahlungen aus Sachaufwand	400,00	100,00	1.169,40
3226	Auszahlungen aus der Inanspruchnahme von Haftungen			
323	Auszahlungen aus Transfers	547.500,00	512.000,00	480.738,53
3231	Transferzahlungen an Träger des öffentlichen Rechts	547.500,00	512.000,00	480.738,53

Gesundheit (Gruppe 5)

MVAG	Mittelverwendungs- und aufbringungsgruppen (1. und 2. Ebene)	VA 2026	VA 2025	RA 2024
3232	Transferzahlungen an Beteiligungen			
3233	Transferzahlungen an Unternehmen (inkl. Finanzunternehmen)			
3234	Transferzahlungen an Haushalte und Organisationen ohne Erwerbscharakter			
3235	Transferzahlungen an das Ausland			
3236	Investitions- und Tilgungszuschüsse zwischen Unternehmungen und Betrieben der Gebietskörperschaft und der Gebietskörperschaft			
324	Auszahlungen aus Finanzaufwand	0,00	0,00	0,00
3241	Auszahlungen für Zinsen			
3242	Auszahlungen für Zinsen aus derivativen Finanzinstrumenten mit und ohne Grundgeschäft			
3243	Auszahlungen aus Gewinnentnahmen von marktbestimmten Betrieben			
3244	Sonstige Auszahlungen aus Finanzaufwendungen			
32	Summe Auszahlungen operative Gebarung	550.400,00	514.600,00	492.525,77
SA1	Saldo (1) Geldfluss aus der operativen Gebarung (31 – 32)	-540.400,00	-514.600,00	-492.525,77
331	Einzahlungen aus der Investitionstätigkeit	0,00	0,00	0,00
3311	Einzahlungen aus der Veräußerung von immateriellem Vermögen			
3312	Einzahlungen aus der Veräußerung von Grundstücken und Grundstückeinrichtungen			
3313	Einzahlungen aus der Veräußerung von Gebäuden und Bauten			
3314	Einzahlungen aus der Veräußerung von technischen Anlagen, Fahrzeugen und Maschinen			
3315	Einzahlungen aus der Veräußerung von Amts-, Betriebs- und Geschäftsausstattung			
3316	Einzahlungen aus der Veräußerung von Kulturgütern			
3317	Einzahlungen aus der Veräußerung von Beteiligungen			
3318	Einzahlungen aus der Veräußerung von kofinanzierten Schutzbauten			
332	Einzahlungen aus der Rückzahlung von Darlehen sowie gewährten Vorschüssen	0,00	0,00	0,00
3321	Einzahlungen aus Darlehen an Träger des öffentlichen Rechts			
3322	Einzahlungen aus Darlehen an Beteiligungen			
3323	Einzahlungen aus Darlehen an Unternehmen und Haushalte			
3325	Einzahlungen aus Vorschüssen und Anzahlungen			
333	Einzahlungen aus Kapitaltransfers	0,00	0,00	0,00
3331	Kapitaltransferzahlungen von Trägern des öffentlichen Rechts			
3332	Kapitaltransferzahlungen von Beteiligungen			
3333	Kapitaltransferzahlungen von Unternehmen			
3334	Kapitaltransferzahlungen von Haushalten und Organisationen ohne Erwerbscharakter			
3335	Kapitaltransferzahlungen vom Ausland			
33	Summe Einzahlungen investive Gebarung	0,00	0,00	0,00

Gesundheit (Gruppe 5)

MVAG	Mittelverwendungs- und aufbringungsgruppen (1. und 2. Ebene)	VA 2026	VA 2025	RA 2024
341	Auszahlungen aus der Investitionstätigkeit	0,00	0,00	0,00
3411	Auszahlungen für den Erwerb von immateriellem Vermögen			
3412	Auszahlungen für den Erwerb von Grundstücken und Grundstückseinrichtungen			
3413	Auszahlungen für den Erwerb von Gebäuden und Bauten			
3414	Auszahlungen für den Erwerb von technischen Anlagen, Fahrzeugen und Maschinen			
3415	Auszahlungen für den Erwerb von Amts-, Betriebs- und Geschäftsausstattung			
3416	Auszahlungen für den Erwerb von Kulturgütern			
3417	Auszahlungen für den Erwerb von Beteiligungen			
3418	Auszahlungen für den Erwerb von kofinanzierten Schutzbauten			
342	Auszahlungen aus der Gewährung von Darlehen sowie gewährten Vorschüssen	0,00	0,00	0,00
3421	Auszahlungen von Darlehen an Träger des öffentlichen Rechts			
3422	Auszahlungen von Darlehen an Beteiligungen			
3423	Auszahlungen von Darlehen an Unternehmen und Haushalte			
3425	Auszahlungen von Vorschüssen und Anzahlungen			
343	Auszahlungen aus Kapitaltransfers	0,00	0,00	0,00
3431	Kapitaltransferzahlungen an Träger des öffentlichen Rechts			
3432	Kapitaltransferzahlungen an Beteiligungen			
3433	Kapitaltransferzahlungen an Unternehmen (Finanzunternehmen)			
3434	Kapitaltransferzahlungen an Haushalte und Organisationen ohne Erwerbscharakter			
3435	Kapitaltransferzahlungen an das Ausland			
34	Summe Auszahlungen investive Gebarung	0,00	0,00	0,00
SA2	Saldo (2) Geldfluss aus der investiven Gebarung (33 – 34)	0,00	0,00	0,00
SA3	Saldo (3) Nettofinanzierungssaldo (Saldo 1 + Saldo 2)	-540.400,00	-514.600,00	-492.525,77
351	Einzahlungen aus der Aufnahme von Finanzschulden	0,00	0,00	0,00
3511	Einzahlungen aus empfangenen Darlehen von öffentlichen Körperschaften und Rechtsträgern			
3512	Einzahlungen aus empfangenen Darlehen von Beteiligungen			
3513	Einzahlungen aus empfangenen Darlehen von Unternehmen und privaten Haushalten			
3514	Einzahlungen aus Finanzschulden (Finanzunternehmen)			
3515	Einzahlungen aus Aufnahmen von Leasingverbindlichkeiten			
353	Einzahlungen infolge eines Kapitaltausches bei derivativen Finanzinstrumenten mit Grundgeschäft	0,00	0,00	0,00
3530	Einzahlungen infolge eines Kapitaltausches bei derivativen Finanzinstrumenten mit Grundgeschäft			
355	Einzahlungen aus dem Abgang von Finanzinstrumenten	0,00	0,00	0,00

Gesundheit (Gruppe 5)

MVAG	Mittelverwendungs- und aufbringungsgruppen (1. und 2. Ebene)	VA 2026	VA 2025	RA 2024
3550	Einzahlungen aus dem Abgang von Finanzinstrumenten			
35	Summe Einzahlungen aus der Finanzierungstätigkeit	0,00	0,00	0,00
361	Auszahlungen aus der Tilgung von Finanzschulden	0,00	0,00	0,00
3611	Auszahlungen aus empfangenen Darlehen von öffentlichen Körperschaften und Rechtsträgern			
3612	Auszahlungen aus empfangenen Darlehen von Beteiligungen			
3613	Auszahlungen aus empfangenen Darlehen von Unternehmen und privaten Haushalten			
3614	Auszahlungen aus Finanzschulden			
3615	Auszahlungen aus Rückzahlungen von Leasingverbindlichkeiten			
363	Auszahlungen infolge eines Kapitaltausches bei derivativen Finanzinstrumenten mit Grundgeschäft	0,00	0,00	0,00
3630	Auszahlungen infolge eines Kapitaltausches bei derivativen Finanzinstrumenten mit Grundgeschäft			
365	Auszahlungen für den Erwerb von Finanzinstrumenten	0,00	0,00	0,00
3650	Auszahlungen für den Erwerb von Finanzinstrumenten			
36	Summe Auszahlungen aus der Finanzierungstätigkeit	0,00	0,00	0,00
SA4	Saldo (4) Geldfluss aus der Finanzierungstätigkeit (35 – 36)	0,00	0,00	0,00
SA5	Saldo (5) Geldfluss aus der voranschlagswirksamen Gebarung (Saldo 3 + Saldo 4)	-540.400,00	-514.600,00	-492.525,77

Straßen- und Wasserbau, Verkehr (Gruppe 6)

MVAG	Mittelverwendungs- und aufbringungsgruppen (1. und 2. Ebene)	VA 2026	VA 2025	RA 2024
311	Einzahlungen aus operativer Verwaltungstätigkeit	2.800,00	1.900,00	3.052,09
3111	Einzahlungen aus eigenen Abgaben			
3112	Einzahlungen aus Ertragsanteilen			
3113	Einzahlungen aus Gebühren			
3114	Einzahlungen aus Leistungen			
3115	Einzahlungen aus Besitz und wirtschaftlicher Tätigkeit	2.700,00	1.800,00	3.052,09
3116	Einzahlungen aus Veräußerung von geringwertigen Wirtschaftsgütern (GWG) und sonstige Einzahlungen	100,00	100,00	
312	Einzahlungen aus Transfers	104.000,00	103.500,00	61.165,00
3121	Transferzahlungen von Trägern des öffentlichen Rechts	100.000,00	100.000,00	60.000,00
3122	Transferzahlungen von Beteiligungen			
3123	Transferzahlungen von Unternehmen (inkl. Finanzunternehmen)			
3124	Transferzahlungen von Haushalten und Organisationen ohne Erwerbscharakter	4.000,00	3.500,00	1.165,00
3125	Transferzahlungen vom Ausland			
3126	Investitions- und Tilgungszuschüsse zwischen Unternehmungen und Betrieben der Gebietskörperschaft und der Gebietskörperschaft			
313	Einzahlungen aus Finanzerträgen	0,00	0,00	0,00
3131	Einzahlungen aus Zinserträgen			
3132	Einzahlungen aus Zinsen aus derivativen Finanzinstrumenten mit und ohne Grundgeschäft			
3133	Einzahlungen aus Gewinnentnahmen von marktbestimmten Betrieben			
3134	Sonstige Einzahlungen aus Finanzerträgen			
3135	Einzahlungen aus Dividenden/Gewinnausschüttungen			
31	Summe Einzahlungen operative Gebarung	106.800,00	105.400,00	64.217,09
321	Auszahlungen aus Personalaufwand	0,00	0,00	0,00
3211	Auszahlungen für Personalaufwand (Bezüge, Nebengebühren, und Mehrleistungsvergütungen)			
3212	Auszahlungen für gesetzliche und freiwillige Sozialaufwendungen			
3213	Auszahlungen aus sonstigem Personalaufwand			
322	Auszahlungen aus Sachaufwand	106.100,00	74.000,00	81.504,03
3221	Auszahlungen für Gebrauchs- und Verbrauchsgüter, Handelswaren	5.700,00	5.100,00	3.159,56
3222	Auszahlungen für Verwaltungs- und Betriebsaufwand	2.800,00	2.800,00	388,15
3223	Auszahlungen für Leasing- und Mietaufwand	100,00	100,00	43,60
3224	Auszahlungen für Instandhaltung	97.500,00	66.000,00	77.912,72
3225	Sonstige Auszahlungen aus Sachaufwand			
3226	Auszahlungen aus der Inanspruchnahme von Haftungen			
323	Auszahlungen aus Transfers	5.800,00	2.800,00	2.741,14
3231	Transferzahlungen an Träger des öffentlichen Rechts	5.800,00	2.800,00	2.741,14

Straßen- und Wasserbau, Verkehr (Gruppe 6)

MVAG	Mittelverwendungs- und aufbringungsgruppen (1. und 2. Ebene)	VA 2026	VA 2025	RA 2024
3232	Transferzahlungen an Beteiligungen			
3233	Transferzahlungen an Unternehmen (inkl. Finanzunternehmen)			
3234	Transferzahlungen an Haushalte und Organisationen ohne Erwerbscharakter			
3235	Transferzahlungen an das Ausland			
3236	Investitions- und Tilgungszuschüsse zwischen Unternehmungen und Betrieben der Gebietskörperschaft und der Gebietskörperschaft			
324	Auszahlungen aus Finanzaufwand	0,00	0,00	0,00
3241	Auszahlungen für Zinsen			
3242	Auszahlungen für Zinsen aus derivativen Finanzinstrumenten mit und ohne Grundgeschäft			
3243	Auszahlungen aus Gewinnentnahmen von marktbestimmten Betrieben			
3244	Sonstige Auszahlungen aus Finanzaufwendungen			
32	Summe Auszahlungen operative Gebarung	111.900,00	76.800,00	84.245,17
SA1	Saldo (1) Geldfluss aus der operativen Gebarung (31 – 32)	-5.100,00	28.600,00	-20.028,08
331	Einzahlungen aus der Investitionstätigkeit	0,00	0,00	0,00
3311	Einzahlungen aus der Veräußerung von immateriellem Vermögen			
3312	Einzahlungen aus der Veräußerung von Grundstücken und Grundstückeinrichtungen			
3313	Einzahlungen aus der Veräußerung von Gebäuden und Bauten			
3314	Einzahlungen aus der Veräußerung von technischen Anlagen, Fahrzeugen und Maschinen			
3315	Einzahlungen aus der Veräußerung von Amts-, Betriebs- und Geschäftsausstattung			
3316	Einzahlungen aus der Veräußerung von Kulturgütern			
3317	Einzahlungen aus der Veräußerung von Beteiligungen			
3318	Einzahlungen aus der Veräußerung von kofinanzierten Schutzbauten			
332	Einzahlungen aus der Rückzahlung von Darlehen sowie gewährten Vorschüssen	0,00	0,00	0,00
3321	Einzahlungen aus Darlehen an Träger des öffentlichen Rechts			
3322	Einzahlungen aus Darlehen an Beteiligungen			
3323	Einzahlungen aus Darlehen an Unternehmen und Haushalte			
3325	Einzahlungen aus Vorschüssen und Anzahlungen			
333	Einzahlungen aus Kapitaltransfers	0,00	134.700,00	496.243,74
3331	Kapitaltransferzahlungen von Trägern des öffentlichen Rechts		134.700,00	496.243,74
3332	Kapitaltransferzahlungen von Beteiligungen			
3333	Kapitaltransferzahlungen von Unternehmen			
3334	Kapitaltransferzahlungen von Haushalten und Organisationen ohne Erwerbscharakter			
3335	Kapitaltransferzahlungen vom Ausland			
33	Summe Einzahlungen investive Gebarung	0,00	134.700,00	496.243,74

Straßen- und Wasserbau, Verkehr (Gruppe 6)

MVAG	Mittelverwendungs- und aufbringungsgruppen (1. und 2. Ebene)	VA 2026	VA 2025	RA 2024
341	Auszahlungen aus der Investitionstätigkeit	263.600,00	131.800,00	737.469,16
3411	Auszahlungen für den Erwerb von immateriellem Vermögen			
3412	Auszahlungen für den Erwerb von Grundstücken und Grundstückseinrichtungen	263.600,00	129.300,00	702.969,16
3413	Auszahlungen für den Erwerb von Gebäuden und Bauten			
3414	Auszahlungen für den Erwerb von technischen Anlagen, Fahrzeugen und Maschinen		2.500,00	34.500,00
3415	Auszahlungen für den Erwerb von Amts-, Betriebs- und Geschäftsausstattung			
3416	Auszahlungen für den Erwerb von Kulturgütern			
3417	Auszahlungen für den Erwerb von Beteiligungen			
3418	Auszahlungen für den Erwerb von kofinanzierten Schutzbauten			
342	Auszahlungen aus der Gewährung von Darlehen sowie gewährten Vorschüssen	0,00	0,00	0,00
3421	Auszahlungen von Darlehen an Träger des öffentlichen Rechts			
3422	Auszahlungen von Darlehen an Beteiligungen			
3423	Auszahlungen von Darlehen an Unternehmen und Haushalte			
3425	Auszahlungen von Vorschüssen und Anzahlungen			
343	Auszahlungen aus Kapitaltransfers	0,00	0,00	0,00
3431	Kapitaltransferzahlungen an Träger des öffentlichen Rechts			
3432	Kapitaltransferzahlungen an Beteiligungen			
3433	Kapitaltransferzahlungen an Unternehmen (Finanzunternehmen)			
3434	Kapitaltransferzahlungen an Haushalte und Organisationen ohne Erwerbscharakter			
3435	Kapitaltransferzahlungen an das Ausland			
34	Summe Auszahlungen investive Gebarung	263.600,00	131.800,00	737.469,16
SA2	Saldo (2) Geldfluss aus der investiven Gebarung (33 – 34)	-263.600,00	2.900,00	-241.225,42
SA3	Saldo (3) Nettofinanzierungssaldo (Saldo 1 + Saldo 2)	-268.700,00	31.500,00	-261.253,50
351	Einzahlungen aus der Aufnahme von Finanzschulden	0,00	0,00	0,00
3511	Einzahlungen aus empfangenen Darlehen von öffentlichen Körperschaften und Rechtsträgern			
3512	Einzahlungen aus empfangenen Darlehen von Beteiligungen			
3513	Einzahlungen aus empfangenen Darlehen von Unternehmen und privaten Haushalten			
3514	Einzahlungen aus Finanzschulden (Finanzunternehmen)			
3515	Einzahlungen aus Aufnahmen von Leasingverbindlichkeiten			
353	Einzahlungen infolge eines Kapitaltausches bei derivativen Finanzinstrumenten mit Grundgeschäft	0,00	0,00	0,00
3530	Einzahlungen infolge eines Kapitaltausches bei derivativen Finanzinstrumenten mit Grundgeschäft			
355	Einzahlungen aus dem Abgang von Finanzinstrumenten	0,00	0,00	0,00

Straßen- und Wasserbau, Verkehr (Gruppe 6)

MVAG	Mittelverwendungs- und aufbringungsgruppen (1. und 2. Ebene)	VA 2026	VA 2025	RA 2024
3550	Einzahlungen aus dem Abgang von Finanzinstrumenten			
35	Summe Einzahlungen aus der Finanzierungstätigkeit	0,00	0,00	0,00
361	Auszahlungen aus der Tilgung von Finanzschulden	0,00	0,00	0,00
3611	Auszahlungen aus empfangenen Darlehen von öffentlichen Körperschaften und Rechtsträgern			
3612	Auszahlungen aus empfangenen Darlehen von Beteiligungen			
3613	Auszahlungen aus empfangenen Darlehen von Unternehmen und privaten Haushalten			
3614	Auszahlungen aus Finanzschulden			
3615	Auszahlungen aus Rückzahlungen von Leasingverbindlichkeiten			
363	Auszahlungen infolge eines Kapitaltausches bei derivativen Finanzinstrumenten mit Grundgeschäft	0,00	0,00	0,00
3630	Auszahlungen infolge eines Kapitaltausches bei derivativen Finanzinstrumenten mit Grundgeschäft			
365	Auszahlungen für den Erwerb von Finanzinstrumenten	0,00	0,00	0,00
3650	Auszahlungen für den Erwerb von Finanzinstrumenten			
36	Summe Auszahlungen aus der Finanzierungstätigkeit	0,00	0,00	0,00
SA4	Saldo (4) Geldfluss aus der Finanzierungstätigkeit (35 – 36)	0,00	0,00	0,00
SA5	Saldo (5) Geldfluss aus der voranschlagswirksamen Gebarung (Saldo 3 + Saldo 4)	-268.700,00	31.500,00	-261.253,50

Wirtschaftsförderung (Gruppe 7)

MVAG	Mittelverwendungs- und aufbringungsgruppen (1. und 2. Ebene)	VA 2026	VA 2025	RA 2024
311	Einzahlungen aus operativer Verwaltungstätigkeit	0,00	0,00	0,00
3111	Einzahlungen aus eigenen Abgaben			
3112	Einzahlungen aus Ertragsanteilen			
3113	Einzahlungen aus Gebühren			
3114	Einzahlungen aus Leistungen			
3115	Einzahlungen aus Besitz und wirtschaftlicher Tätigkeit			
3116	Einzahlungen aus Veräußerung von geringwertigen Wirtschaftsgütern (GWG) und sonstige Einzahlungen			
312	Einzahlungen aus Transfers	0,00	0,00	0,00
3121	Transferzahlungen von Trägern des öffentlichen Rechts			
3122	Transferzahlungen von Beteiligungen			
3123	Transferzahlungen von Unternehmen (inkl. Finanzunternehmen)			
3124	Transferzahlungen von Haushalten und Organisationen ohne Erwerbscharakter			
3125	Transferzahlungen vom Ausland			
3126	Investitions- und Tilgungszuschüsse zwischen Unternehmungen und Betrieben der Gebietskörperschaft und der Gebietskörperschaft			
313	Einzahlungen aus Finanzerträgen	0,00	0,00	0,00
3131	Einzahlungen aus Zinserträgen			
3132	Einzahlungen aus Zinsen aus derivativen Finanzinstrumenten mit und ohne Grundgeschäft			
3133	Einzahlungen aus Gewinnentnahmen von marktbestimmten Betrieben			
3134	Sonstige Einzahlungen aus Finanzerträgen			
3135	Einzahlungen aus Dividenden/Gewinnausschüttungen			
31	Summe Einzahlungen operative Gebarung	0,00	0,00	0,00
321	Auszahlungen aus Personalaufwand	0,00	0,00	0,00
3211	Auszahlungen für Personalaufwand (Bezüge, Nebengebühren, und Mehrleistungsvergütungen)			
3212	Auszahlungen für gesetzliche und freiwillige Sozialaufwendungen			
3213	Auszahlungen aus sonstigem Personalaufwand			
322	Auszahlungen aus Sachaufwand	8.400,00	12.700,00	17.222,02
3221	Auszahlungen für Gebrauchs- und Verbrauchsgüter, Handelswaren	100,00	100,00	
3222	Auszahlungen für Verwaltungs- und Betriebsaufwand	1.800,00	1.800,00	2.424,28
3223	Auszahlungen für Leasing- und Mietaufwand			
3224	Auszahlungen für Instandhaltung		2.700,00	2.708,97
3225	Sonstige Auszahlungen aus Sachaufwand	6.500,00	8.100,00	12.088,77
3226	Auszahlungen aus der Inanspruchnahme von Haftungen			
323	Auszahlungen aus Transfers	17.300,00	19.700,00	14.183,55
3231	Transferzahlungen an Träger des öffentlichen Rechts			

Wirtschaftsförderung (Gruppe 7)

MVAG	Mittelverwendungs- und aufbringungsgruppen (1. und 2. Ebene)	VA 2026	VA 2025	RA 2024
3232	Transferzahlungen an Beteiligungen			
3233	Transferzahlungen an Unternehmen (inkl. Finanzunternehmen)	2.000,00	5.300,00	4.564,27
3234	Transferzahlungen an Haushalte und Organisationen ohne Erwerbscharakter	15.300,00	14.400,00	9.619,28
3235	Transferzahlungen an das Ausland			
3236	Investitions- und Tilgungszuschüsse zwischen Unternehmungen und Betrieben der Gebietskörperschaft und der Gebietskörperschaft			
324	Auszahlungen aus Finanzaufwand	0,00	0,00	0,00
3241	Auszahlungen für Zinsen			
3242	Auszahlungen für Zinsen aus derivativen Finanzinstrumenten mit und ohne Grundgeschäft			
3243	Auszahlungen aus Gewinnentnahmen von marktbestimmten Betrieben			
3244	Sonstige Auszahlungen aus Finanzaufwendungen			
32	Summe Auszahlungen operative Gebarung	25.700,00	32.400,00	31.405,57
SA1	Saldo (1) Geldfluss aus der operativen Gebarung (31 – 32)	-25.700,00	-32.400,00	-31.405,57
331	Einzahlungen aus der Investitionstätigkeit	0,00	0,00	0,00
3311	Einzahlungen aus der Veräußerung von immateriellem Vermögen			
3312	Einzahlungen aus der Veräußerung von Grundstücken und Grundstückeinrichtungen			
3313	Einzahlungen aus der Veräußerung von Gebäuden und Bauten			
3314	Einzahlungen aus der Veräußerung von technischen Anlagen, Fahrzeugen und Maschinen			
3315	Einzahlungen aus der Veräußerung von Amts-, Betriebs- und Geschäftsausstattung			
3316	Einzahlungen aus der Veräußerung von Kulturgütern			
3317	Einzahlungen aus der Veräußerung von Beteiligungen			
3318	Einzahlungen aus der Veräußerung von kofinanzierten Schutzbauten			
332	Einzahlungen aus der Rückzahlung von Darlehen sowie gewährten Vorschüssen	0,00	0,00	0,00
3321	Einzahlungen aus Darlehen an Träger des öffentlichen Rechts			
3322	Einzahlungen aus Darlehen an Beteiligungen			
3323	Einzahlungen aus Darlehen an Unternehmen und Haushalte			
3325	Einzahlungen aus Vorschüssen und Anzahlungen			
333	Einzahlungen aus Kapitaltransfers	0,00	0,00	0,00
3331	Kapitaltransferzahlungen von Trägern des öffentlichen Rechts			
3332	Kapitaltransferzahlungen von Beteiligungen			
3333	Kapitaltransferzahlungen von Unternehmen			
3334	Kapitaltransferzahlungen von Haushalten und Organisationen ohne Erwerbscharakter			
3335	Kapitaltransferzahlungen vom Ausland			
33	Summe Einzahlungen investive Gebarung	0,00	0,00	0,00

Wirtschaftsförderung (Gruppe 7)

MVAG	Mittelverwendungs- und aufbringungsgruppen (1. und 2. Ebene)	VA 2026	VA 2025	RA 2024
341	Auszahlungen aus der Investitionstätigkeit	0,00	0,00	0,00
3411	Auszahlungen für den Erwerb von immateriellem Vermögen			
3412	Auszahlungen für den Erwerb von Grundstücken und Grundstückseinrichtungen			
3413	Auszahlungen für den Erwerb von Gebäuden und Bauten			
3414	Auszahlungen für den Erwerb von technischen Anlagen, Fahrzeugen und Maschinen			
3415	Auszahlungen für den Erwerb von Amts-, Betriebs- und Geschäftsausstattung			
3416	Auszahlungen für den Erwerb von Kulturgütern			
3417	Auszahlungen für den Erwerb von Beteiligungen			
3418	Auszahlungen für den Erwerb von kofinanzierten Schutzbauten			
342	Auszahlungen aus der Gewährung von Darlehen sowie gewährten Vorschüssen	0,00	0,00	0,00
3421	Auszahlungen von Darlehen an Träger des öffentlichen Rechts			
3422	Auszahlungen von Darlehen an Beteiligungen			
3423	Auszahlungen von Darlehen an Unternehmen und Haushalte			
3425	Auszahlungen von Vorschüssen und Anzahlungen			
343	Auszahlungen aus Kapitaltransfers	0,00	0,00	0,00
3431	Kapitaltransferzahlungen an Träger des öffentlichen Rechts			
3432	Kapitaltransferzahlungen an Beteiligungen			
3433	Kapitaltransferzahlungen an Unternehmen (Finanzunternehmen)			
3434	Kapitaltransferzahlungen an Haushalte und Organisationen ohne Erwerbscharakter			
3435	Kapitaltransferzahlungen an das Ausland			
34	Summe Auszahlungen investive Gebarung	0,00	0,00	0,00
SA2	Saldo (2) Geldfluss aus der investiven Gebarung (33 – 34)	0,00	0,00	0,00
SA3	Saldo (3) Nettofinanzierungssaldo (Saldo 1 + Saldo 2)	-25.700,00	-32.400,00	-31.405,57
351	Einzahlungen aus der Aufnahme von Finanzschulden	0,00	0,00	0,00
3511	Einzahlungen aus empfangenen Darlehen von öffentlichen Körperschaften und Rechtsträgern			
3512	Einzahlungen aus empfangenen Darlehen von Beteiligungen			
3513	Einzahlungen aus empfangenen Darlehen von Unternehmen und privaten Haushalten			
3514	Einzahlungen aus Finanzschulden (Finanzunternehmen)			
3515	Einzahlungen aus Aufnahmen von Leasingverbindlichkeiten			
353	Einzahlungen infolge eines Kapitaltausches bei derivativen Finanzinstrumenten mit Grundgeschäft	0,00	0,00	0,00
3530	Einzahlungen infolge eines Kapitaltausches bei derivativen Finanzinstrumenten mit Grundgeschäft			
355	Einzahlungen aus dem Abgang von Finanzinstrumenten	0,00	0,00	0,00

Wirtschaftsförderung (Gruppe 7)

MVAG	Mittelverwendungs- und aufbringungsgruppen (1. und 2. Ebene)	VA 2026	VA 2025	RA 2024
3550	Einzahlungen aus dem Abgang von Finanzinstrumenten			
35	Summe Einzahlungen aus der Finanzierungstätigkeit	0,00	0,00	0,00
361	Auszahlungen aus der Tilgung von Finanzschulden	0,00	0,00	0,00
3611	Auszahlungen aus empfangenen Darlehen von öffentlichen Körperschaften und Rechtsträgern			
3612	Auszahlungen aus empfangenen Darlehen von Beteiligungen			
3613	Auszahlungen aus empfangenen Darlehen von Unternehmen und privaten Haushalten			
3614	Auszahlungen aus Finanzschulden			
3615	Auszahlungen aus Rückzahlungen von Leasingverbindlichkeiten			
363	Auszahlungen infolge eines Kapitaltausches bei derivativen Finanzinstrumenten mit Grundgeschäft	0,00	0,00	0,00
3630	Auszahlungen infolge eines Kapitaltausches bei derivativen Finanzinstrumenten mit Grundgeschäft			
365	Auszahlungen für den Erwerb von Finanzinstrumenten	0,00	0,00	0,00
3650	Auszahlungen für den Erwerb von Finanzinstrumenten			
36	Summe Auszahlungen aus der Finanzierungstätigkeit	0,00	0,00	0,00
SA4	Saldo (4) Geldfluss aus der Finanzierungstätigkeit (35 – 36)	0,00	0,00	0,00
SA5	Saldo (5) Geldfluss aus der voranschlagswirksamen Gebarung (Saldo 3 + Saldo 4)	-25.700,00	-32.400,00	-31.405,57

Dienstleistungen (Gruppe 8)

MVAG	Mittelverwendungs- und aufbringungsgruppen (1. und 2. Ebene)	VA 2026	VA 2025	RA 2024
311	Einzahlungen aus operativer Verwaltungstätigkeit	1.029.400,00	832.600,00	860.120,24
3111	Einzahlungen aus eigenen Abgaben			
3112	Einzahlungen aus Ertragsanteilen			
3113	Einzahlungen aus Gebühren	853.400,00	649.300,00	673.735,67
3114	Einzahlungen aus Leistungen	29.400,00	32.300,00	29.061,46
3115	Einzahlungen aus Besitz und wirtschaftlicher Tätigkeit	135.500,00	131.000,00	131.793,74
3116	Einzahlungen aus Veräußerung von geringwertigen Wirtschaftsgütern (GWG) und sonstige Einzahlungen	11.100,00	20.000,00	25.529,37
312	Einzahlungen aus Transfers	78.100,00	110.300,00	315.222,66
3121	Transferzahlungen von Trägern des öffentlichen Rechts	78.100,00	110.300,00	315.222,66
3122	Transferzahlungen von Beteiligungen			
3123	Transferzahlungen von Unternehmen (inkl. Finanzunternehmen)			
3124	Transferzahlungen von Haushalten und Organisationen ohne Erwerbscharakter			
3125	Transferzahlungen vom Ausland			
3126	Investitions- und Tilgungszuschüsse zwischen Unternehmungen und Betrieben der Gebietskörperschaft und der Gebietskörperschaft			
313	Einzahlungen aus Finanzerträgen	0,00	0,00	0,00
3131	Einzahlungen aus Zinserträgen			
3132	Einzahlungen aus Zinsen aus derivativen Finanzinstrumenten mit und ohne Grundgeschäft			
3133	Einzahlungen aus Gewinnentnahmen von marktbestimmten Betrieben			
3134	Sonstige Einzahlungen aus Finanzerträgen			
3135	Einzahlungen aus Dividenden/Gewinnausschüttungen			
31	Summe Einzahlungen operative Gebarung	1.107.500,00	942.900,00	1.175.342,90
321	Auszahlungen aus Personalaufwand	522.300,00	513.900,00	466.579,69
3211	Auszahlungen für Personalaufwand (Bezüge, Nebengebühren, und Mehrleistungsvergütungen)	432.500,00	425.500,00	383.983,59
3212	Auszahlungen für gesetzliche und freiwillige Sozialaufwendungen	89.800,00	88.400,00	82.596,10
3213	Auszahlungen aus sonstigem Personalaufwand			
322	Auszahlungen aus Sachaufwand	677.700,00	688.500,00	572.785,74
3221	Auszahlungen für Gebrauchs- und Verbrauchsgüter, Handelswaren	125.100,00	115.500,00	56.186,54
3222	Auszahlungen für Verwaltungs- und Betriebsaufwand	167.800,00	162.300,00	144.451,49
3223	Auszahlungen für Leasing- und Mietaufwand	100,00	100,00	4.902,16
3224	Auszahlungen für Instandhaltung	240.700,00	265.500,00	209.373,46
3225	Sonstige Auszahlungen aus Sachaufwand	144.000,00	145.100,00	157.872,09
3226	Auszahlungen aus der Inanspruchnahme von Haftungen			
323	Auszahlungen aus Transfers	400,00	400,00	342,50
3231	Transferzahlungen an Träger des öffentlichen Rechts	400,00	400,00	342,50

Dienstleistungen (Gruppe 8)

MVAG	Mittelverwendungs- und aufbringungsgruppen (1. und 2. Ebene)	VA 2026	VA 2025	RA 2024
3232	Transferzahlungen an Beteiligungen			
3233	Transferzahlungen an Unternehmen (inkl. Finanzunternehmen)			
3234	Transferzahlungen an Haushalte und Organisationen ohne Erwerbscharakter			
3235	Transferzahlungen an das Ausland			
3236	Investitions- und Tilgungszuschüsse zwischen Unternehmungen und Betrieben der Gebietskörperschaft und der Gebietskörperschaft			
324	Auszahlungen aus Finanzaufwand	11.800,00	15.300,00	29.452,58
3241	Auszahlungen für Zinsen	11.800,00	15.300,00	29.452,58
3242	Auszahlungen für Zinsen aus derivativen Finanzinstrumenten mit und ohne Grundgeschäft			
3243	Auszahlungen aus Gewinnentnahmen von marktbestimmten Betrieben			
3244	Sonstige Auszahlungen aus Finanzaufwendungen			
32	Summe Auszahlungen operative Gebarung	1.212.200,00	1.218.100,00	1.069.160,51
SA1	Saldo (1) Geldfluss aus der operativen Gebarung (31 – 32)	-104.700,00	-275.200,00	106.182,39
331	Einzahlungen aus der Investitionstätigkeit	0,00	628.000,00	14.000,00
3311	Einzahlungen aus der Veräußerung von immateriellem Vermögen			
3312	Einzahlungen aus der Veräußerung von Grundstücken und Grundstückeinrichtungen			
3313	Einzahlungen aus der Veräußerung von Gebäuden und Bauten		628.000,00	
3314	Einzahlungen aus der Veräußerung von technischen Anlagen, Fahrzeugen und Maschinen			14.000,00
3315	Einzahlungen aus der Veräußerung von Amts-, Betriebs- und Geschäftsausstattung			
3316	Einzahlungen aus der Veräußerung von Kulturgütern			
3317	Einzahlungen aus der Veräußerung von Beteiligungen			
3318	Einzahlungen aus der Veräußerung von kofinanzierten Schutzbauten			
332	Einzahlungen aus der Rückzahlung von Darlehen sowie gewährten Vorschüssen	0,00	0,00	0,00
3321	Einzahlungen aus Darlehen an Träger des öffentlichen Rechts			
3322	Einzahlungen aus Darlehen an Beteiligungen			
3323	Einzahlungen aus Darlehen an Unternehmen und Haushalte			
3325	Einzahlungen aus Vorschüssen und Anzahlungen			
333	Einzahlungen aus Kapitaltransfers	49.900,00	139.400,00	110.106,65
3331	Kapitaltransferzahlungen von Trägern des öffentlichen Rechts	47.500,00	115.600,00	104.485,88
3332	Kapitaltransferzahlungen von Beteiligungen			
3333	Kapitaltransferzahlungen von Unternehmen			
3334	Kapitaltransferzahlungen von Haushalten und Organisationen ohne Erwerbscharakter	2.400,00	23.800,00	5.620,77
3335	Kapitaltransferzahlungen vom Ausland			
33	Summe Einzahlungen investive Gebarung	49.900,00	767.400,00	124.106,65

Dienstleistungen (Gruppe 8)

MVAG	Mittelverwendungs- und aufbringungsgruppen (1. und 2. Ebene)	VA 2026	VA 2025	RA 2024
341	Auszahlungen aus der Investitionstätigkeit	247.000,00	1.131.200,00	514.034,46
3411	Auszahlungen für den Erwerb von immateriellem Vermögen			
3412	Auszahlungen für den Erwerb von Grundstücken und Grundstückseinrichtungen	132.000,00	822.000,00	108.016,13
3413	Auszahlungen für den Erwerb von Gebäuden und Bauten	95.000,00	195.000,00	387.503,56
3414	Auszahlungen für den Erwerb von technischen Anlagen, Fahrzeugen und Maschinen		13.000,00	
3415	Auszahlungen für den Erwerb von Amts-, Betriebs- und Geschäftsausstattung	20.000,00	101.200,00	18.514,77
3416	Auszahlungen für den Erwerb von Kulturgütern			
3417	Auszahlungen für den Erwerb von Beteiligungen			
3418	Auszahlungen für den Erwerb von kofinanzierten Schutzbauten			
342	Auszahlungen aus der Gewährung von Darlehen sowie gewährten Vorschüssen	0,00	0,00	0,00
3421	Auszahlungen von Darlehen an Träger des öffentlichen Rechts			
3422	Auszahlungen von Darlehen an Beteiligungen			
3423	Auszahlungen von Darlehen an Unternehmen und Haushalte			
3425	Auszahlungen von Vorschüssen und Anzahlungen			
343	Auszahlungen aus Kapitaltransfers	0,00	0,00	0,00
3431	Kapitaltransferzahlungen an Träger des öffentlichen Rechts			
3432	Kapitaltransferzahlungen an Beteiligungen			
3433	Kapitaltransferzahlungen an Unternehmen (Finanzunternehmen)			
3434	Kapitaltransferzahlungen an Haushalte und Organisationen ohne Erwerbscharakter			
3435	Kapitaltransferzahlungen an das Ausland			
34	Summe Auszahlungen investive Gebarung	247.000,00	1.131.200,00	514.034,46
SA2	Saldo (2) Geldfluss aus der investiven Gebarung (33 – 34)	-197.100,00	-363.800,00	-389.927,81
SA3	Saldo (3) Nettofinanzierungssaldo (Saldo 1 + Saldo 2)	-301.800,00	-639.000,00	-283.745,42
351	Einzahlungen aus der Aufnahme von Finanzschulden	0,00	0,00	0,00
3511	Einzahlungen aus empfangenen Darlehen von öffentlichen Körperschaften und Rechtsträgern			
3512	Einzahlungen aus empfangenen Darlehen von Beteiligungen			
3513	Einzahlungen aus empfangenen Darlehen von Unternehmen und privaten Haushalten			
3514	Einzahlungen aus Finanzschulden (Finanzunternehmen)			
3515	Einzahlungen aus Aufnahmen von Leasingverbindlichkeiten			
353	Einzahlungen infolge eines Kapitaltausches bei derivativen Finanzinstrumenten mit Grundgeschäft	0,00	0,00	0,00
3530	Einzahlungen infolge eines Kapitaltausches bei derivativen Finanzinstrumenten mit Grundgeschäft			
355	Einzahlungen aus dem Abgang von Finanzinstrumenten	0,00	0,00	0,00

Dienstleistungen (Gruppe 8)

MVAG	Mittelverwendungs- und aufbringungsgruppen (1. und 2. Ebene)	VA 2026	VA 2025	RA 2024
3550	Einzahlungen aus dem Abgang von Finanzinstrumenten			
35	Summe Einzahlungen aus der Finanzierungstätigkeit	0,00	0,00	0,00
361	Auszahlungen aus der Tilgung von Finanzschulden	140.400,00	136.500,00	273.499,01
3611	Auszahlungen aus empfangenen Darlehen von öffentlichen Körperschaften und Rechtsträgern			19.416,36
3612	Auszahlungen aus empfangenen Darlehen von Beteiligungen			
3613	Auszahlungen aus empfangenen Darlehen von Unternehmen und privaten Haushalten			
3614	Auszahlungen aus Finanzschulden	140.400,00	136.500,00	254.082,65
3615	Auszahlungen aus Rückzahlungen von Leasingverbindlichkeiten			
363	Auszahlungen infolge eines Kapitaltausches bei derivativen Finanzinstrumenten mit Grundgeschäft	0,00	0,00	0,00
3630	Auszahlungen infolge eines Kapitaltausches bei derivativen Finanzinstrumenten mit Grundgeschäft			
365	Auszahlungen für den Erwerb von Finanzinstrumenten	0,00	0,00	0,00
3650	Auszahlungen für den Erwerb von Finanzinstrumenten			
36	Summe Auszahlungen aus der Finanzierungstätigkeit	140.400,00	136.500,00	273.499,01
SA4	Saldo (4) Geldfluss aus der Finanzierungstätigkeit (35 – 36)	-140.400,00	-136.500,00	-273.499,01
SA5	Saldo (5) Geldfluss aus der voranschlagswirksamen Gebarung (Saldo 3 + Saldo 4)	-442.200,00	-775.500,00	-557.244,43

Finanzwirtschaft (Gruppe 9)

MVAG	Mittelverwendungs- und aufbringungsgruppen (1. und 2. Ebene)	VA 2026	VA 2025	RA 2024
311	Einzahlungen aus operativer Verwaltungstätigkeit	2.236.000,00	2.155.200,00	2.101.250,55
3111	Einzahlungen aus eigenen Abgaben	518.900,00	503.100,00	458.384,88
3112	Einzahlungen aus Ertragsanteilen	1.717.000,00	1.652.000,00	1.642.865,67
3113	Einzahlungen aus Gebühren			
3114	Einzahlungen aus Leistungen			
3115	Einzahlungen aus Besitz und wirtschaftlicher Tätigkeit			
3116	Einzahlungen aus Veräußerung von geringwertigen Wirtschaftsgütern (GWG) und sonstige Einzahlungen	100,00	100,00	
312	Einzahlungen aus Transfers	136.300,00	197.200,00	233.045,53
3121	Transferzahlungen von Trägern des öffentlichen Rechts	136.300,00	197.200,00	233.045,53
3122	Transferzahlungen von Beteiligungen			
3123	Transferzahlungen von Unternehmen (inkl. Finanzunternehmen)			
3124	Transferzahlungen von Haushalten und Organisationen ohne Erwerbscharakter			
3125	Transferzahlungen vom Ausland			
3126	Investitions- und Tilgungszuschüsse zwischen Unternehmungen und Betrieben der Gebietskörperschaft und der Gebietskörperschaft			
313	Einzahlungen aus Finanzerträgen	3.800,00	34.700,00	28.326,90
3131	Einzahlungen aus Zinserträgen	3.800,00	34.700,00	28.326,90
3132	Einzahlungen aus Zinsen aus derivativen Finanzinstrumenten mit und ohne Grundgeschäft			
3133	Einzahlungen aus Gewinnentnahmen von marktbestimmten Betrieben			
3134	Sonstige Einzahlungen aus Finanzerträgen			
3135	Einzahlungen aus Dividenden/Gewinnausschüttungen			
31	Summe Einzahlungen operative Gebarung	2.376.100,00	2.387.100,00	2.362.622,98
321	Auszahlungen aus Personalaufwand	0,00	0,00	0,00
3211	Auszahlungen für Personalaufwand (Bezüge, Nebengebühren, und Mehrleistungsvergütungen)			
3212	Auszahlungen für gesetzliche und freiwillige Sozialaufwendungen			
3213	Auszahlungen aus sonstigem Personalaufwand			
322	Auszahlungen aus Sachaufwand	41.100,00	50.300,00	36.738,21
3221	Auszahlungen für Gebrauchs- und Verbrauchsgüter, Handelswaren	3.000,00	5.500,00	1.957,72
3222	Auszahlungen für Verwaltungs- und Betriebsaufwand			
3223	Auszahlungen für Leasing- und Mietaufwand			
3224	Auszahlungen für Instandhaltung	36.000,00	36.000,00	28.141,31
3225	Sonstige Auszahlungen aus Sachaufwand	2.100,00	8.800,00	6.639,18
3226	Auszahlungen aus der Inanspruchnahme von Haftungen			
323	Auszahlungen aus Transfers	0,00	0,00	0,00
3231	Transferzahlungen an Träger des öffentlichen Rechts			

Finanzwirtschaft (Gruppe 9)

MVAG	Mittelverwendungs- und aufbringungsgruppen (1. und 2. Ebene)	VA 2026	VA 2025	RA 2024
3232	Transferzahlungen an Beteiligungen			
3233	Transferzahlungen an Unternehmen (inkl. Finanzunternehmen)			
3234	Transferzahlungen an Haushalte und Organisationen ohne Erwerbscharakter			
3235	Transferzahlungen an das Ausland			
3236	Investitions- und Tilgungszuschüsse zwischen Unternehmungen und Betrieben der Gebietskörperschaft und der Gebietskörperschaft			
324	Auszahlungen aus Finanzaufwand	5.500,00	5.500,00	5.153,15
3241	Auszahlungen für Zinsen			
3242	Auszahlungen für Zinsen aus derivativen Finanzinstrumenten mit und ohne Grundgeschäft			
3243	Auszahlungen aus Gewinnentnahmen von marktbestimmten Betrieben			
3244	Sonstige Auszahlungen aus Finanzaufwendungen	5.500,00	5.500,00	5.153,15
32	Summe Auszahlungen operative Gebarung	46.600,00	55.800,00	41.891,36
SA1	Saldo (1) Geldfluss aus der operativen Gebarung (31 – 32)	2.329.500,00	2.331.300,00	2.320.731,62
331	Einzahlungen aus der Investitionstätigkeit	0,00	0,00	0,00
3311	Einzahlungen aus der Veräußerung von immateriellem Vermögen			
3312	Einzahlungen aus der Veräußerung von Grundstücken und Grundstückeinrichtungen			
3313	Einzahlungen aus der Veräußerung von Gebäuden und Bauten			
3314	Einzahlungen aus der Veräußerung von technischen Anlagen, Fahrzeugen und Maschinen			
3315	Einzahlungen aus der Veräußerung von Amts-, Betriebs- und Geschäftsausstattung			
3316	Einzahlungen aus der Veräußerung von Kulturgütern			
3317	Einzahlungen aus der Veräußerung von Beteiligungen			
3318	Einzahlungen aus der Veräußerung von kofinanzierten Schutzbauten			
332	Einzahlungen aus der Rückzahlung von Darlehen sowie gewährten Vorschüssen	0,00	0,00	0,00
3321	Einzahlungen aus Darlehen an Träger des öffentlichen Rechts			
3322	Einzahlungen aus Darlehen an Beteiligungen			
3323	Einzahlungen aus Darlehen an Unternehmen und Haushalte			
3325	Einzahlungen aus Vorschüssen und Anzahlungen			
333	Einzahlungen aus Kapitaltransfers	0,00	0,00	0,00
3331	Kapitaltransferzahlungen von Trägern des öffentlichen Rechts			
3332	Kapitaltransferzahlungen von Beteiligungen			
3333	Kapitaltransferzahlungen von Unternehmen			
3334	Kapitaltransferzahlungen von Haushalten und Organisationen ohne Erwerbscharakter			
3335	Kapitaltransferzahlungen vom Ausland			
33	Summe Einzahlungen investive Gebarung	0,00	0,00	0,00

Finanzwirtschaft (Gruppe 9)

MVAG	Mittelverwendungs- und aufbringungsgruppen (1. und 2. Ebene)	VA 2026	VA 2025	RA 2024
341	Auszahlungen aus der Investitionstätigkeit	0,00	0,00	0,00
3411	Auszahlungen für den Erwerb von immateriellem Vermögen			
3412	Auszahlungen für den Erwerb von Grundstücken und Grundstückseinrichtungen			
3413	Auszahlungen für den Erwerb von Gebäuden und Bauten			
3414	Auszahlungen für den Erwerb von technischen Anlagen, Fahrzeugen und Maschinen			
3415	Auszahlungen für den Erwerb von Amts-, Betriebs- und Geschäftsausstattung			
3416	Auszahlungen für den Erwerb von Kulturgütern			
3417	Auszahlungen für den Erwerb von Beteiligungen			
3418	Auszahlungen für den Erwerb von kofinanzierten Schutzbauten			
342	Auszahlungen aus der Gewährung von Darlehen sowie gewährten Vorschüssen	0,00	0,00	0,00
3421	Auszahlungen von Darlehen an Träger des öffentlichen Rechts			
3422	Auszahlungen von Darlehen an Beteiligungen			
3423	Auszahlungen von Darlehen an Unternehmen und Haushalte			
3425	Auszahlungen von Vorschüssen und Anzahlungen			
343	Auszahlungen aus Kapitaltransfers	0,00	0,00	0,00
3431	Kapitaltransferzahlungen an Träger des öffentlichen Rechts			
3432	Kapitaltransferzahlungen an Beteiligungen			
3433	Kapitaltransferzahlungen an Unternehmen (Finanzunternehmen)			
3434	Kapitaltransferzahlungen an Haushalte und Organisationen ohne Erwerbscharakter			
3435	Kapitaltransferzahlungen an das Ausland			
34	Summe Auszahlungen investive Gebarung	0,00	0,00	0,00
SA2	Saldo (2) Geldfluss aus der investiven Gebarung (33 – 34)	0,00	0,00	0,00
SA3	Saldo (3) Nettofinanzierungssaldo (Saldo 1 + Saldo 2)	2.329.500,00	2.331.300,00	2.320.731,62
351	Einzahlungen aus der Aufnahme von Finanzschulden	0,00	0,00	0,00
3511	Einzahlungen aus empfangenen Darlehen von öffentlichen Körperschaften und Rechtsträgern			
3512	Einzahlungen aus empfangenen Darlehen von Beteiligungen			
3513	Einzahlungen aus empfangenen Darlehen von Unternehmen und privaten Haushalten			
3514	Einzahlungen aus Finanzschulden (Finanzunternehmen)			
3515	Einzahlungen aus Aufnahmen von Leasingverbindlichkeiten			
353	Einzahlungen infolge eines Kapitaltausches bei derivativen Finanzinstrumenten mit Grundgeschäft	0,00	0,00	0,00
3530	Einzahlungen infolge eines Kapitaltausches bei derivativen Finanzinstrumenten mit Grundgeschäft			
355	Einzahlungen aus dem Abgang von Finanzinstrumenten	0,00	0,00	0,00

Finanzwirtschaft (Gruppe 9)

MVAG	Mittelverwendungs- und aufbringungsgruppen (1. und 2. Ebene)	VA 2026	VA 2025	RA 2024
3550	Einzahlungen aus dem Abgang von Finanzinstrumenten			
35	Summe Einzahlungen aus der Finanzierungstätigkeit	0,00	0,00	0,00
361	Auszahlungen aus der Tilgung von Finanzschulden	0,00	0,00	0,00
3611	Auszahlungen aus empfangenen Darlehen von öffentlichen Körperschaften und Rechtsträgern			
3612	Auszahlungen aus empfangenen Darlehen von Beteiligungen			
3613	Auszahlungen aus empfangenen Darlehen von Unternehmen und privaten Haushalten			
3614	Auszahlungen aus Finanzschulden			
3615	Auszahlungen aus Rückzahlungen von Leasingverbindlichkeiten			
363	Auszahlungen infolge eines Kapitaltausches bei derivativen Finanzinstrumenten mit Grundgeschäft	0,00	0,00	0,00
3630	Auszahlungen infolge eines Kapitaltausches bei derivativen Finanzinstrumenten mit Grundgeschäft			
365	Auszahlungen für den Erwerb von Finanzinstrumenten	0,00	0,00	0,00
3650	Auszahlungen für den Erwerb von Finanzinstrumenten			
36	Summe Auszahlungen aus der Finanzierungstätigkeit	0,00	0,00	0,00
SA4	Saldo (4) Geldfluss aus der Finanzierungstätigkeit (35 – 36)	0,00	0,00	0,00
SA5	Saldo (5) Geldfluss aus der voranschlagswirksamen Gebarung (Saldo 3 + Saldo 4)	2.329.500,00	2.331.300,00	2.320.731,62

Ergebnis- und Finanzierungsvoranschlag Detailnachweis

		MVAG			VC QU	Ergebnisvoranschlag			Finanzierungsvoranschlag		
		EH	FH		VA 2026	VA 2025	RA 2024	VA 2026	VA 2025	RA 2024	
0 Vertretungskörper und allgemeine Verwaltung											
00	Gewählte Gemeindeorgane										
000	Gewählte Gemeindeorgane										
000000	Gewähler Gemeindeorgane										
Operative Gebarung											
SU 21 / 31	Summe Erträge / Einzahlungen operative Gebarung				0,00	0,00	0,00	0,00	0,00	0,00	
1/000000-670000	Versicherungen	2222	3222	24	3.200,00	3.200,00	2.881,82	3.200,00	3.200,00	2.881,82	
1/000000-721000	Bezüge der Organe	2225	3225	22	154.300,00	149.300,00	131.403,30	154.300,00	149.300,00	131.403,30	
1/000000-721100	Diäten - Reisegebühren	2225	3225	22	900,00	900,00		900,00	900,00		
1/000000-723000	Repräsentationen	2225	3225	24	4.000,00	5.500,00	7.807,01	4.000,00	5.500,00	7.807,01	
1/000000-757000	Schulung der Gemeindefunktionäre	2234	3234	27	1.600,00	1.600,00		1.600,00	1.600,00		
1/000000-760000	Bürgermeisterpension	2234	3234	21	15.200,00	14.200,00	13.750,80	15.200,00	14.200,00	13.750,80	
SU 22 / 32	Summe Aufwendungen / Auszahlungen operative Gebarung				179.200,00	174.700,00	155.842,93	179.200,00	174.700,00	155.842,93	
SA 0 / SA 1	(0) Nettoergebnis (21 - 22) / (1) Geldfluss operative Gebarung (31 – 32)				-179.200,00	-174.700,00	-155.842,93	-179.200,00	-174.700,00	-155.842,93	
SA01	Saldo (01) Haushaltsrücklagen (230 - 240)				0,00	0,00	0,00	0,00	0,00	0,00	
SA00	Saldo (00) Nettoergebnis nach Haushaltsrücklagen (Saldo 0 + Saldo 01)				-179.200,00	-174.700,00	-155.842,93				
Investive Gebarung											
SU 33	Summe Einzahlungen investive Gebarung							0,00	0,00	0,00	
SU 34	Summe Auszahlungen investive Gebarung							0,00	0,00	0,00	
SA2	Saldo (2) Geldfluss aus der Investiven Gebarung (33 – 34)							0,00	0,00	0,00	
SA3	Saldo (3) Nettofinanzierungssaldo (Saldo 1 + Saldo 2)							-179.200,00	-174.700,00	-155.842,93	
Finanzierungstätigkeit											
SU 35	Summe Einzahlungen aus der Finanzierungstätigkeit							0,00	0,00	0,00	
SU 36	Summe Auszahlungen aus der Finanzierungstätigkeit							0,00	0,00	0,00	
SA4	Saldo (4) Geldfluss aus der Finanzierungstätigkeit (35 – 36)							0,00	0,00	0,00	
SA5	Saldo (5) Geldfluss aus der voranschlagswirksamen Gebarung (Saldo 3 + Saldo 4)							-179.200,00	-174.700,00	-155.842,93	
01	Hauptverwaltung										
010	Zentralamt										
010000	Zentralamt										
Operative Gebarung											
2/010000+816100	Verwaltungskostenbeitrag	2114	3114	13	27.000,00	27.000,00	26.000,00	27.000,00	27.000,00	26.000,00	
2/010000+817000	Erträge aus der Auflösung von sonstigen Rückstellungen	2117				28.700,00	48.825,60				
2/010000+828000	Rückersätze von Ausgaben	2116	3116	18	14.000,00	14.000,00	20.000,00	14.000,00	14.000,00	20.000,00	
2/010000+829000	Drucksortenverkauf	2116	3116	18	100,00	100,00		100,00	100,00		

		MVAG		VC QU	Ergebnisvoranschlag			Finanzierungsvoranschlag		
		EH	FH		VA 2026	VA 2025	RA 2024	VA 2026	VA 2025	RA 2024
2/010000+863000	AMS Leistungszuerkennung ATZ	2121	3121	15			15.156,74			15.156,74
SU 21 / 31	Summe Erträge / Einzahlungen operative Gebarung				41.100,00	69.800,00	109.982,34	41.100,00	41.100,00	61.156,74
1/010000-400000	Geringwertige Wirtschaftsgüter (GWG)	2221	3221	23	1.500,00	2.500,00	1.278,75	1.500,00	2.500,00	1.278,75
1/010000-451000	Beheizung	2221	3221	23	10.000,00	9.800,00	8.700,00	10.000,00	9.800,00	8.700,00
1/010000-454000	Reinigung	2221	3221	23	1.000,00	4.400,00	2.999,17	1.000,00	4.400,00	2.999,17
1/010000-456000	Büromaterial	2221	3221	23	2.700,00	4.000,00	2.665,41	2.700,00	4.000,00	2.665,41
1/010000-457000	Gesetzesblätter Zeitschriften	2221	3221	23	300,00	300,00	20,00	300,00	300,00	20,00
1/010000-459000	Sonstige Verbrauchsgüter	2221	3221	23	2.100,00	2.300,00	1.500,00	2.100,00	2.300,00	1.500,00
1/010000-510000	Bezüge VB - I (Angestellte)	2211	3211	20	213.400,00	209.900,00	257.643,53	213.400,00	209.900,00	257.643,53
1/010000-511000	Bezüge VB - II (Arbeiter)	2211	3211	20	9.700,00	9.500,00	7.641,90	9.700,00	9.500,00	7.641,90
1/010000-567000	Belohnungen	2213	3213	20	11.000,00	12.000,00	10.205,00	11.000,00	12.000,00	10.205,00
1/010000-582000	DGB Sozialversicherung VB	2212	3212	20	49.600,00	48.800,00	44.418,52	49.600,00	48.800,00	44.418,52
1/010000-582100	DGB Ausgleichsf. VB	2212	3212	20	7.400,00	7.300,00	8.494,33	7.400,00	7.300,00	8.494,33
1/010000-592000	Dotierung von Rückstellungen für Jubiläumszuwendungen	2214			3.100,00	16.300,00	5.571,48			
1/010000-600000	Stromkosten	2222	3222	24	1.600,00	1.600,00	1.068,47	1.600,00	1.600,00	1.068,47
1/010000-614000	Instandhaltung d. Gebäude	2224	3224	24	500,00	500,00	390,00	500,00	500,00	390,00
1/010000-616000	Instandhaltung d. Maschinen	2224	3224	24	8.000,00	16.400,00	5.773,69	8.000,00	16.400,00	5.773,69
1/010000-618000	Instandhaltung d. Büroeinrichtung	2224	3224	24	700,00	1.600,00	692,41	700,00	1.600,00	692,41
1/010000-630000	Portogebühren	2222	3222	24	8.800,00	8.800,00	8.116,00	8.800,00	8.800,00	8.116,00
1/010000-631000	Telefongebühren	2222	3222	24	4.000,00	4.000,00	3.233,96	4.000,00	4.000,00	3.233,96
1/010000-640000	Beratungskosten	2222	3222	24	13.000,00	9.000,00	16.757,99	13.000,00	9.000,00	16.757,99
1/010000-640100	Exekutionen, Gerichtsgebühren	2222	3222	24	3.000,00	3.000,00	427,46	3.000,00	3.000,00	427,46
1/010000-680000	Planmäßige Abschreibung	2226			2.100,00	2.400,00	2.548,49			
1/010000-710000	Steuern und Abgaben	2225	3225	24	300,00	300,00	29,20	300,00	300,00	29,20
1/010000-724000	Reisegebühren	2225	3225	24	700,00	700,00	1.983,58	700,00	700,00	1.983,58
1/010000-729000	Sonstige Ausgaben	2225	3225	24	200,00	500,00	85,00	200,00	500,00	85,00
SU 22 / 32	Summe Aufwendungen / Auszahlungen operative Gebarung				354.700,00	375.900,00	392.244,34	349.500,00	357.200,00	384.124,37
SA 0 / SA 1	(0) Nettoergebnis (21 - 22) / (1) Geldfluss operative Gebarung (31 - 32)				-313.600,00	-306.100,00	-282.262,00	-308.400,00	-316.100,00	-322.967,63
SA01	Saldo (01) Haushaltsrücklagen (230 - 240)				0,00	0,00	0,00	0,00	0,00	0,00
SA00	Saldo (00) Nettoergebnis nach Haushaltsrücklagen (Saldo 0 + Saldo 01)				-313.600,00	-306.100,00	-282.262,00			
Investive Gebarung										
SU 33	Summe Einzahlungen investive Gebarung							0,00	0,00	0,00
1/010000-020000	Ankauf von Maschinen		3414	2 41				6.000,00	3.000,00	5.431,86
1/010000-042000	Amtsausstattung		3415	2 41					2.500,00	
SU 34	Summe Auszahlungen investive Gebarung							6.000,00	5.500,00	5.431,86
SA2	Saldo (2) Geldfluss aus der Investiven Gebarung (33 - 34)							-6.000,00	-5.500,00	-5.431,86
SA3	Saldo (3) Nettofinanzierungssaldo (Saldo 1 + Saldo 2)							-314.400,00	-321.600,00	-328.399,49

		MVAG	VC QU	Ergebnisvoranschlag			Finanzierungsvoranschlag		
		EH	FH	VA 2026	VA 2025	RA 2024	VA 2026	VA 2025	RA 2024
Finanzierungstätigkeit									
SU 35	Summe Einzahlungen aus der Finanzierungstätigkeit						0,00	0,00	0,00
SU 36	Summe Auszahlungen aus der Finanzierungstätigkeit						0,00	0,00	0,00
SA4	Saldo (4) Geldfluss aus der Finanzierungstätigkeit (35 – 36)						0,00	0,00	0,00
SA5	Saldo (5) Geldfluss aus der voranschlagswirksamen Gebarung (Saldo 3 + Saldo 4)						-314.400,00	-321.600,00	-328.399,49
011 Personalamt									
011000 Personalamt									
Operative Gebarung									
SU 21 / 31	Summe Erträge / Einzahlungen operative Gebarung			0,00	0,00	0,00	0,00	0,00	0,00
1/011000-750000	Ausgleichstaxe BEinstG- Sozialministerium-Transfer an Bund	2231	3231	1.300,00	1.300,00		1.300,00	1.300,00	
SU 22 / 32	Summe Aufwendungen / Auszahlungen operative Gebarung			1.300,00	1.300,00	0,00	1.300,00	1.300,00	0,00
SA 0 / SA 1	(0) Nettoergebnis (21 - 22) / (1) Geldfluss operative Gebarung (31 – 32)			-1.300,00	-1.300,00	0,00	-1.300,00	-1.300,00	0,00
SA01	Saldo (01) Haushaltsrücklagen (230 - 240)			0,00	0,00	0,00	0,00	0,00	0,00
SA00	Saldo (00) Nettoergebnis nach Haushaltsrücklagen (Saldo 0 + Saldo 01)			-1.300,00	-1.300,00	0,00			
Investive Gebarung									
SU 33	Summe Einzahlungen investive Gebarung						0,00	0,00	0,00
SU 34	Summe Auszahlungen investive Gebarung						0,00	0,00	0,00
SA2	Saldo (2) Geldfluss aus der Investiven Gebarung (33 – 34)						0,00	0,00	0,00
SA3	Saldo (3) Nettofinanzierungssaldo (Saldo 1 + Saldo 2)						-1.300,00	-1.300,00	0,00
Finanzierungstätigkeit									
SU 35	Summe Einzahlungen aus der Finanzierungstätigkeit						0,00	0,00	0,00
SU 36	Summe Auszahlungen aus der Finanzierungstätigkeit						0,00	0,00	0,00
SA4	Saldo (4) Geldfluss aus der Finanzierungstätigkeit (35 – 36)						0,00	0,00	0,00
SA5	Saldo (5) Geldfluss aus der voranschlagswirksamen Gebarung (Saldo 3 + Saldo 4)						-1.300,00	-1.300,00	0,00
019 Repräsentation									
019000 Repräsentationen									
Operative Gebarung									
SU 21 / 31	Summe Erträge / Einzahlungen operative Gebarung			0,00	0,00	0,00	0,00	0,00	0,00
1/019000-723000	Repräsentationsauslagen	2225	3225	3.300,00	3.300,00	5.455,86	3.300,00	3.300,00	5.455,86
SU 22 / 32	Summe Aufwendungen / Auszahlungen operative Gebarung			3.300,00	3.300,00	5.455,86	3.300,00	3.300,00	5.455,86
SA 0 / SA 1	(0) Nettoergebnis (21 - 22) / (1) Geldfluss operative Gebarung (31 – 32)			-3.300,00	-3.300,00	-5.455,86	-3.300,00	-3.300,00	-5.455,86
SA01	Saldo (01) Haushaltsrücklagen (230 - 240)			0,00	0,00	0,00	0,00	0,00	0,00
SA00	Saldo (00) Nettoergebnis nach Haushaltsrücklagen (Saldo 0 + Saldo 01)			-3.300,00	-3.300,00	-5.455,86			
Investive Gebarung									
SU 33	Summe Einzahlungen investive Gebarung						0,00	0,00	0,00

		MVAG	VC QU	Ergebnisvoranschlag			Finanzierungsvoranschlag			
		EH	FH	VA 2026	VA 2025	RA 2024	VA 2026	VA 2025	RA 2024	
SU 34	Summe Auszahlungen investive Gebarung						0,00	0,00	0,00	
SA2	Saldo (2) Geldfluss aus der Investiven Gebarung (33 – 34)						0,00	0,00	0,00	
SA3	Saldo (3) Nettofinanzierungssaldo (Saldo 1 + Saldo 2)						-3.300,00	-3.300,00	-5.455,86	
Finanzierungstätigkeit										
SU 35	Summe Einzahlungen aus der Finanzierungstätigkeit						0,00	0,00	0,00	
SU 36	Summe Auszahlungen aus der Finanzierungstätigkeit						0,00	0,00	0,00	
SA4	Saldo (4) Geldfluss aus der Finanzierungstätigkeit (35 – 36)						0,00	0,00	0,00	
SA5	Saldo (5) Geldfluss aus der voranschlagswirksamen Gebarung (Saldo 3 + Saldo 4)						-3.300,00	-3.300,00	-5.455,86	
02	Hauptverwaltung									
021	Statistisches Amt									
021000	Statistisches Amt									
Operative Gebarung										
2/021000+816000	Ersatz f. statistische Erhebungen	2114	3114	13	100,00	100,00	204,06	100,00	100,00	204,06
SU 21 / 31	Summe Erträge / Einzahlungen operative Gebarung				100,00	100,00	204,06	100,00	100,00	204,06
SU 22 / 32	Summe Aufwendungen / Auszahlungen operative Gebarung				0,00	0,00	0,00	0,00	0,00	0,00
SA 0 / SA 1	(0) Nettoergebnis (21 - 22) / (1) Geldfluss operative Gebarung (31 – 32)				100,00	100,00	204,06	100,00	100,00	204,06
SA01	Saldo (01) Haushaltsrücklagen (230 - 240)				0,00	0,00	0,00	0,00	0,00	0,00
SA00	Saldo (00) Nettoergebnis nach Haushaltsrücklagen (Saldo 0 + Saldo 01)				100,00	100,00	204,06			
Investive Gebarung										
SU 33	Summe Einzahlungen investive Gebarung						0,00	0,00	0,00	
SU 34	Summe Auszahlungen investive Gebarung						0,00	0,00	0,00	
SA2	Saldo (2) Geldfluss aus der Investiven Gebarung (33 – 34)						0,00	0,00	0,00	
SA3	Saldo (3) Nettofinanzierungssaldo (Saldo 1 + Saldo 2)						100,00	100,00	204,06	
Finanzierungstätigkeit										
SU 35	Summe Einzahlungen aus der Finanzierungstätigkeit						0,00	0,00	0,00	
SU 36	Summe Auszahlungen aus der Finanzierungstätigkeit						0,00	0,00	0,00	
SA4	Saldo (4) Geldfluss aus der Finanzierungstätigkeit (35 – 36)						0,00	0,00	0,00	
SA5	Saldo (5) Geldfluss aus der voranschlagswirksamen Gebarung (Saldo 3 + Saldo 4)						100,00	100,00	204,06	
022	Standesamt									
022000	Standesamt									
Operative Gebarung										
SU 21 / 31	Summe Erträge / Einzahlungen operative Gebarung				0,00	0,00	0,00	0,00	0,00	
1/022000-752000	Beitrag Standesamt + Staatsbürgerschaft	2231	3231	26	13.600,00	10.000,00	12.909,20	13.600,00	10.000,00	12.909,20
SU 22 / 32	Summe Aufwendungen / Auszahlungen operative Gebarung				13.600,00	10.000,00	12.909,20	13.600,00	10.000,00	12.909,20
SA 0 / SA 1	(0) Nettoergebnis (21 - 22) / (1) Geldfluss operative Gebarung (31 – 32)				-13.600,00	-10.000,00	-12.909,20	-13.600,00	-10.000,00	-12.909,20

		MVAG	VC QU	Ergebnisvoranschlag			Finanzierungsvoranschlag			
		EH	FH	VA 2026	VA 2025	RA 2024	VA 2026	VA 2025	RA 2024	
SA01	Saldo (01) Haushaltsrücklagen (230 - 240)			0,00	0,00	0,00	0,00	0,00	0,00	
SA00	Saldo (00) Nettoergebnis nach Haushaltsrücklagen (Saldo 0 + Saldo 01)			-13.600,00	-10.000,00	-12.909,20				
Investive Gebarung										
SU 33	Summe Einzahlungen investive Gebarung						0,00	0,00	0,00	
SU 34	Summe Auszahlungen investive Gebarung						0,00	0,00	0,00	
SA2	Saldo (2) Geldfluss aus der Investiven Gebarung (33 – 34)						0,00	0,00	0,00	
SA3	Saldo (3) Nettofinanzierungssaldo (Saldo 1 + Saldo 2)						-13.600,00	-10.000,00	-12.909,20	
Finanzierungstätigkeit										
SU 35	Summe Einzahlungen aus der Finanzierungstätigkeit						0,00	0,00	0,00	
SU 36	Summe Auszahlungen aus der Finanzierungstätigkeit						0,00	0,00	0,00	
SA4	Saldo (4) Geldfluss aus der Finanzierungstätigkeit (35 – 36)						0,00	0,00	0,00	
SA5	Saldo (5) Geldfluss aus der voranschlagswirksamen Gebarung (Saldo 3 + Saldo 4)						-13.600,00	-10.000,00	-12.909,20	
024	Wahlamt									
024000	Wahlamt									
Operative Gebarung										
2/024000+816000	Kostenbeiträge f. Wahlen	2114	3114	13	800,00	200,00	2.482,81	800,00	200,00	2.482,81
SU 21 / 31	Summe Erträge / Einzahlungen operative Gebarung				800,00	200,00	2.482,81	800,00	200,00	2.482,81
1/024000-728000	Kosten d. Wahlen	2225	3225	24	1.900,00	1.800,00	1.452,91	1.900,00	1.800,00	1.452,91
SU 22 / 32	Summe Aufwendungen / Auszahlungen operative Gebarung				1.900,00	1.800,00	1.452,91	1.900,00	1.800,00	1.452,91
SA 0 / SA 1	(0) Nettoergebnis (21 - 22) / (1) Geldfluss operative Gebarung (31 – 32)				-1.100,00	-1.600,00	1.029,90	-1.100,00	-1.600,00	1.029,90
SA01	Saldo (01) Haushaltsrücklagen (230 - 240)				0,00	0,00	0,00	0,00	0,00	0,00
SA00	Saldo (00) Nettoergebnis nach Haushaltsrücklagen (Saldo 0 + Saldo 01)				-1.100,00	-1.600,00	1.029,90			
Investive Gebarung										
SU 33	Summe Einzahlungen investive Gebarung						0,00	0,00	0,00	
SU 34	Summe Auszahlungen investive Gebarung						0,00	0,00	0,00	
SA2	Saldo (2) Geldfluss aus der Investiven Gebarung (33 – 34)						0,00	0,00	0,00	
SA3	Saldo (3) Nettofinanzierungssaldo (Saldo 1 + Saldo 2)						-1.100,00	-1.600,00	1.029,90	
Finanzierungstätigkeit										
SU 35	Summe Einzahlungen aus der Finanzierungstätigkeit						0,00	0,00	0,00	
SU 36	Summe Auszahlungen aus der Finanzierungstätigkeit						0,00	0,00	0,00	
SA4	Saldo (4) Geldfluss aus der Finanzierungstätigkeit (35 – 36)						0,00	0,00	0,00	
SA5	Saldo (5) Geldfluss aus der voranschlagswirksamen Gebarung (Saldo 3 + Saldo 4)						-1.100,00	-1.600,00	1.029,90	

		MVAG VC QU			Ergebnisvoranschlag			Finanzierungsvoranschlag		
		EH	FH		VA 2026	VA 2025	RA 2024	VA 2026	VA 2025	RA 2024
029	Amtsgebäude									
029000	Amtsgebäude									
Operative Gebarung										
2/029000+811000	Mieten Amtshaus	2115	3115	14	8.800,00	8.400,00	8.312,16	8.800,00	8.400,00	8.312,16
2/029000+811200	Betriebskosten Amtshaus	2115	3115	14	2.000,00	1.500,00	243,75	2.000,00	1.500,00	243,75
6/029000+871000	Kapitaltransfers aus Gemeinde-Bedarfszuweisungsmittel	2121	3121	1 33	190.000,00	200.000,00	210.000,00	190.000,00	200.000,00	210.000,00
6/029000+899000	Entnahmen aus Verrechnungsrücklagen zwischen operativer Gebarung und Projekten	2116		1		200.000,00				
SU 21 / 31	Summe Erträge / Einzahlungen operative Gebarung				200.800,00	409.900,00	218.555,91	200.800,00	209.900,00	218.555,91
1/029000-400000	Geringwertige Wirtschaftsgüter (GWG)	2221	3221	23	2.500,00	5.000,00		2.500,00	5.000,00	
1/029000-614000	Instandhaltung d. Amtsgebäudes	2224	3224	24	1.000,00	1.000,00	222,36	1.000,00	1.000,00	222,36
1/029000-650000	Zinsen für Finanzschulden in Euro	2241	3241	25	4.800,00			4.800,00		
1/029000-670000	Versicherungen	2222	3222	24	15.500,00	9.200,00	8.418,09	15.500,00	9.200,00	8.418,09
1/029000-680000	Planmäßige Abschreibung	2226			400,00					
1/029000-710000	Steuern und Abgaben	2225	3225	24	100,00	100,00		100,00	100,00	
1/029000-711000	Gebühren für die Benützung d. GMD	2225	3225	24	1.800,00	1.800,00	1.769,13	1.800,00	1.800,00	1.769,13
SU 22 / 32	Summe Aufwendungen / Auszahlungen operative Gebarung				26.100,00	17.100,00	10.409,58	25.700,00	17.100,00	10.409,58
SA 0 / SA 1	(0) Nettoergebnis (21 - 22) / (1) Geldfluss operative Gebarung (31 – 32)				174.700,00	392.800,00	208.146,33	175.100,00	192.800,00	208.146,33
6/029000+895001	Entnahmen von allgemeinen Haushaltsrücklagen	2301		1	717.600,00					
SA01	Saldo (01) Haushaltsrücklagen (230 - 240)				717.600,00	0,00	0,00	0,00	0,00	0,00
SA00	Saldo (00) Nettoergebnis nach Haushaltsrücklagen (Saldo 0 + Saldo 01)				892.300,00	392.800,00	208.146,33			
Investive Gebarung										
6/029000+300742	Kapitaltransfers von Bund, Bundesfonds und Bundeskammern	3331		1				67.800,00		
6/029000+301100	Kapitaltransfer Land Raumordnung	3331		1				40.000,00	40.000,00	
6/029000+301200	Kapitaltransfer Land "Allg. Bauwirtschaft"	3331		1					30.000,00	
SU 33	Summe Einzahlungen investive Gebarung							107.800,00	70.000,00	0,00
5/029000-010100	Neubau Gemeindeamt	3413	1	40				1.000.000,00	350.000,00	2.220,00
5/029000-010110	Neubau Cafe u Nahversorger	3413		1				300.000,00	250.000,00	
1/029000-042000	Einrichtungen	3415	2	41					1.800,00	
SU 34	Summe Auszahlungen investive Gebarung							1.300.000,00	601.800,00	2.220,00
SA2	Saldo (2) Geldfluss aus der Investiven Gebarung (33 – 34)							-1.192.200,00	-531.800,00	-2.220,00
SA3	Saldo (3) Nettofinanzierungssaldo (Saldo 1 + Saldo 2)							-1.017.100,00	-339.000,00	205.926,33
Finanzierungstätigkeit										
6/029000+346000	Investitionsdarlehen von Finanzunternehmen	3514	1	55				150.000,00		
SU 35	Summe Einzahlungen aus der Finanzierungstätigkeit							150.000,00	0,00	0,00

		MVAG		VC QU	Ergebnisvoranschlag			Finanzierungsvoranschlag		
		EH	FH		VA 2026	VA 2025	RA 2024	VA 2026	VA 2025	RA 2024
1/029000-346000	Investitionsdarlehen von Finanzunternehmen			3614 65				17.700,00		
SU 36	Summe Auszahlungen aus der Finanzierungstätigkeit							17.700,00	0,00	0,00
SA4	Saldo (4) Geldfluss aus der Finanzierungstätigkeit (35 – 36)							132.300,00	0,00	0,00
SA5	Saldo (5) Geldfluss aus der voranschlagswirksamen Gebarung (Saldo 3 + Saldo 4)							-884.800,00	-339.000,00	205.926,33
03	Bauverwaltung									
031	Amt für Raumordnung und Raumplanung									
031000	Amt für Raumordnung und Raumplanung									
Operative Gebarung										
SU 21 / 31	Summe Erträge / Einzahlungen operative Gebarung				0,00	0,00	0,00	0,00	0,00	0,00
1/031000-680000	Planmäßige Abschreibung		2226		9.800,00	9.800,00	9.760,61			
1/031000-728000	Flächenwidmungsplan		2225	3225 24		2.000,00			2.000,00	
SU 22 / 32	Summe Aufwendungen / Auszahlungen operative Gebarung				9.800,00	11.800,00	9.760,61	0,00	2.000,00	0,00
SA 0 / SA 1	(0) Nettoergebnis (21 - 22) / (1) Geldfluss operative Gebarung (31 – 32)				-9.800,00	-11.800,00	-9.760,61	0,00	-2.000,00	0,00
SA01	Saldo (01) Haushaltsrücklagen (230 - 240)				0,00	0,00	0,00	0,00	0,00	0,00
SA00	Saldo (00) Nettoergebnis nach Haushaltsrücklagen (Saldo 0 + Saldo 01)				-9.800,00	-11.800,00	-9.760,61			
Investive Gebarung										
SU 33	Summe Einzahlungen investive Gebarung							0,00	0,00	0,00
SU 34	Summe Auszahlungen investive Gebarung							0,00	0,00	0,00
SA2	Saldo (2) Geldfluss aus der Investiven Gebarung (33 – 34)							0,00	0,00	0,00
SA3	Saldo (3) Nettofinanzierungssaldo (Saldo 1 + Saldo 2)							0,00	-2.000,00	0,00
Finanzierungstätigkeit										
SU 35	Summe Einzahlungen aus der Finanzierungstätigkeit							0,00	0,00	0,00
SU 36	Summe Auszahlungen aus der Finanzierungstätigkeit							0,00	0,00	0,00
SA4	Saldo (4) Geldfluss aus der Finanzierungstätigkeit (35 – 36)							0,00	0,00	0,00
SA5	Saldo (5) Geldfluss aus der voranschlagswirksamen Gebarung (Saldo 3 + Saldo 4)							0,00	-2.000,00	0,00
06	Sonstige Maßnahmen									
060	Beiträge an Verbände, Vereine oder sonstige Organisationen									
060000	Beiträge an Verbände, Vereine oder sonstige Organisationen									
Operative Gebarung										
SU 21 / 31	Summe Erträge / Einzahlungen operative Gebarung				0,00	0,00	0,00	0,00	0,00	0,00
1/060000-726000	Gemeindevertreterverband		2225	3225 24	15.800,00	15.400,00	13.645,54	15.800,00	15.400,00	13.645,54
SU 22 / 32	Summe Aufwendungen / Auszahlungen operative Gebarung				15.800,00	15.400,00	13.645,54	15.800,00	15.400,00	13.645,54
SA 0 / SA 1	(0) Nettoergebnis (21 - 22) / (1) Geldfluss operative Gebarung (31 – 32)				-15.800,00	-15.400,00	-13.645,54	-15.800,00	-15.400,00	-13.645,54

		MVAG		VC QU	Ergebnisvoranschlag			Finanzierungsvoranschlag		
		EH	FH		VA 2026	VA 2025	RA 2024	VA 2026	VA 2025	RA 2024
SA01	Saldo (01) Haushaltsrücklagen (230 - 240)				0,00	0,00	0,00	0,00	0,00	0,00
SA00	Saldo (00) Nettoergebnis nach Haushaltsrücklagen (Saldo 0 + Saldo 01)				-15.800,00	-15.400,00	-13.645,54			
Investive Gebarung										
SU 33	Summe Einzahlungen investive Gebarung							0,00	0,00	0,00
SU 34	Summe Auszahlungen investive Gebarung							0,00	0,00	0,00
SA2	Saldo (2) Geldfluss aus der Investiven Gebarung (33 – 34)							0,00	0,00	0,00
SA3	Saldo (3) Nettofinanzierungssaldo (Saldo 1 + Saldo 2)							-15.800,00	-15.400,00	-13.645,54
Finanzierungstätigkeit										
SU 35	Summe Einzahlungen aus der Finanzierungstätigkeit							0,00	0,00	0,00
SU 36	Summe Auszahlungen aus der Finanzierungstätigkeit							0,00	0,00	0,00
SA4	Saldo (4) Geldfluss aus der Finanzierungstätigkeit (35 – 36)							0,00	0,00	0,00
SA5	Saldo (5) Geldfluss aus der voranschlagswirksamen Gebarung (Saldo 3 + Saldo 4)							-15.800,00	-15.400,00	-13.645,54
062	Ehrungen und Auszeichnungen									
062000	Ehrungen und Auszeichnungen									
Operative Gebarung										
SU 21 / 31	Summe Erträge / Einzahlungen operative Gebarung				0,00	0,00	0,00	0,00	0,00	0,00
1/062000-723000	Ehrungen und Auszeichnungen	2225	3225	24	2.500,00	2.000,00	8.495,58	2.500,00	2.000,00	8.495,58
SU 22 / 32	Summe Aufwendungen / Auszahlungen operative Gebarung				2.500,00	2.000,00	8.495,58	2.500,00	2.000,00	8.495,58
SA 0 / SA 1	(0) Nettoergebnis (21 - 22) / (1) Geldfluss operative Gebarung (31 – 32)				-2.500,00	-2.000,00	-8.495,58	-2.500,00	-2.000,00	-8.495,58
SA01	Saldo (01) Haushaltsrücklagen (230 - 240)				0,00	0,00	0,00	0,00	0,00	0,00
SA00	Saldo (00) Nettoergebnis nach Haushaltsrücklagen (Saldo 0 + Saldo 01)				-2.500,00	-2.000,00	-8.495,58			
Investive Gebarung										
SU 33	Summe Einzahlungen investive Gebarung							0,00	0,00	0,00
SU 34	Summe Auszahlungen investive Gebarung							0,00	0,00	0,00
SA2	Saldo (2) Geldfluss aus der Investiven Gebarung (33 – 34)							0,00	0,00	0,00
SA3	Saldo (3) Nettofinanzierungssaldo (Saldo 1 + Saldo 2)							-2.500,00	-2.000,00	-8.495,58
Finanzierungstätigkeit										
SU 35	Summe Einzahlungen aus der Finanzierungstätigkeit							0,00	0,00	0,00
SU 36	Summe Auszahlungen aus der Finanzierungstätigkeit							0,00	0,00	0,00
SA4	Saldo (4) Geldfluss aus der Finanzierungstätigkeit (35 – 36)							0,00	0,00	0,00
SA5	Saldo (5) Geldfluss aus der voranschlagswirksamen Gebarung (Saldo 3 + Saldo 4)							-2.500,00	-2.000,00	-8.495,58

		MVAG			Ergebnisvoranschlag			Finanzierungsvoranschlag		
		EH	FH	VC QU	VA 2026	VA 2025	RA 2024	VA 2026	VA 2025	RA 2024
09	Personalbetreuung									
091	Personalausbildung und Personalfortbildung									
091000	Personalausbildung und Personalfortbildung									
Operative Gebarung										
SU 21 / 31	Summe Erträge / Einzahlungen operative Gebarung				0,00	0,00	0,00	0,00	0,00	0,00
1/091000-728000	Schulung der Bediensteten	2225	3225	24	9.500,00	16.800,00	7.840,40	9.500,00	16.800,00	7.840,40
SU 22 / 32	Summe Aufwendungen / Auszahlungen operative Gebarung				9.500,00	16.800,00	7.840,40	9.500,00	16.800,00	7.840,40
SA 0 / SA 1	(0) Nettoergebnis (21 - 22) / (1) Geldfluss operative Gebarung (31 – 32)				-9.500,00	-16.800,00	-7.840,40	-9.500,00	-16.800,00	-7.840,40
SA01	Saldo (01) Haushaltsrücklagen (230 - 240)				0,00	0,00	0,00	0,00	0,00	0,00
SA00	Saldo (00) Nettoergebnis nach Haushaltsrücklagen (Saldo 0 + Saldo 01)				-9.500,00	-16.800,00	-7.840,40			
Investive Gebarung										
SU 33	Summe Einzahlungen investive Gebarung							0,00	0,00	0,00
SU 34	Summe Auszahlungen investive Gebarung							0,00	0,00	0,00
SA2	Saldo (2) Geldfluss aus der Investiven Gebarung (33 – 34)							0,00	0,00	0,00
SA3	Saldo (3) Nettofinanzierungssaldo (Saldo 1 + Saldo 2)							-9.500,00	-16.800,00	-7.840,40
Finanzierungstätigkeit										
SU 35	Summe Einzahlungen aus der Finanzierungstätigkeit							0,00	0,00	0,00
SU 36	Summe Auszahlungen aus der Finanzierungstätigkeit							0,00	0,00	0,00
SA4	Saldo (4) Geldfluss aus der Finanzierungstätigkeit (35 – 36)							0,00	0,00	0,00
SA5	Saldo (5) Geldfluss aus der voranschlagswirksamen Gebarung (Saldo 3 + Saldo 4)							-9.500,00	-16.800,00	-7.840,40

		MVAG	VC QU	Ergebnisvoranschlag			Finanzierungsvoranschlag		
		EH	FH	VA 2026	VA 2025	RA 2024	VA 2026	VA 2025	RA 2024
1 Öffentliche Ordnung und Sicherheit									
11	Öffentliche Ordnung								
119	Sonstige Einrichtungen und Maßnahmen								
119000	Sonstige Einrichtungen und Maßnahmen								
Operative Gebarung									
SU 21 / 31	Summe Erträge / Einzahlungen operative Gebarung			0,00	0,00	0,00	0,00	0,00	0,00
1/119000-610000	Instandhaltung von Grund und Boden 2224 3224 Baumkataster			5.000,00			5.000,00		
SU 22 / 32	Summe Aufwendungen / Auszahlungen operative Gebarung			5.000,00	0,00	0,00	5.000,00	0,00	0,00
SA 0 / SA 1	(0) Nettoergebnis (21 - 22) / (1) Geldfluss operative Gebarung (31 - 32)			-5.000,00	0,00	0,00	-5.000,00	0,00	0,00
SA01	Saldo (01) Haushaltsrücklagen (230 - 240)			0,00	0,00	0,00	0,00	0,00	0,00
SA00	Saldo (00) Nettoergebnis nach Haushaltsrücklagen (Saldo 0 + Saldo 01)			-5.000,00	0,00	0,00			
Investive Gebarung									
SU 33	Summe Einzahlungen investive Gebarung						0,00	0,00	0,00
SU 34	Summe Auszahlungen investive Gebarung						0,00	0,00	0,00
SA2	Saldo (2) Geldfluss aus der Investiven Gebarung (33 - 34)						0,00	0,00	0,00
SA3	Saldo (3) Nettofinanzierungssaldo (Saldo 1 + Saldo 2)						-5.000,00	0,00	0,00
Finanzierungstätigkeit									
SU 35	Summe Einzahlungen aus der Finanzierungstätigkeit						0,00	0,00	0,00
SU 36	Summe Auszahlungen aus der Finanzierungstätigkeit						0,00	0,00	0,00
SA4	Saldo (4) Geldfluss aus der Finanzierungstätigkeit (35 - 36)						0,00	0,00	0,00
SA5	Saldo (5) Geldfluss aus der voranschlagswirksamen Gebarung (Saldo 3 + Saldo 4)						-5.000,00	0,00	0,00
13	Sonderpolizei								
131	Bau- und Feuerpolizei								
131000	Bau- und Feuerpolizei								
Operative Gebarung									
2/131000+816000	Ersatz d. SV-Gebühren 2114 3114 13			3.500,00	4.000,00	3.381,00	3.500,00	4.000,00	3.517,30
SU 21 / 31	Summe Erträge / Einzahlungen operative Gebarung			3.500,00	4.000,00	3.381,00	3.500,00	4.000,00	3.517,30
1/131000-640000	Sachverständigenhonorar 2222 3222 24			10.000,00	9.000,00	4.733,40	10.000,00	9.000,00	4.733,40
1/131000-728000	Feuerbeschau 2225 3225 24			100,00	100,00		100,00	100,00	
SU 22 / 32	Summe Aufwendungen / Auszahlungen operative Gebarung			10.100,00	9.100,00	4.733,40	10.100,00	9.100,00	4.733,40
SA 0 / SA 1	(0) Nettoergebnis (21 - 22) / (1) Geldfluss operative Gebarung (31 - 32)			-6.600,00	-5.100,00	-1.352,40	-6.600,00	-5.100,00	-1.216,10
SA01	Saldo (01) Haushaltsrücklagen (230 - 240)			0,00	0,00	0,00	0,00	0,00	0,00
SA00	Saldo (00) Nettoergebnis nach Haushaltsrücklagen (Saldo 0 + Saldo 01)			-6.600,00	-5.100,00	-1.352,40			

MVAG				Ergebnisvoranschlag			Finanzierungsvoranschlag			
		EH	FH		VA 2026	VA 2025	RA 2024	VA 2026	VA 2025	RA 2024
Investive Gebarung										
SU 33	Summe Einzahlungen investive Gebarung							0,00	0,00	0,00
SU 34	Summe Auszahlungen investive Gebarung							0,00	0,00	0,00
SA2	Saldo (2) Geldfluss aus der Investiven Gebarung (33 – 34)							0,00	0,00	0,00
SA3	Saldo (3) Nettofinanzierungssaldo (Saldo 1 + Saldo 2)							-6.600,00	-5.100,00	-1.216,10
Finanzierungstätigkeit										
SU 35	Summe Einzahlungen aus der Finanzierungstätigkeit							0,00	0,00	0,00
SU 36	Summe Auszahlungen aus der Finanzierungstätigkeit							0,00	0,00	0,00
SA4	Saldo (4) Geldfluss aus der Finanzierungstätigkeit (35 – 36)							0,00	0,00	0,00
SA5	Saldo (5) Geldfluss aus der voranschlagswirksamen Gebarung (Saldo 3 + Saldo 4)							-6.600,00	-5.100,00	-1.216,10
133	Veterinärpolizei									
133000	Veterinärpolizei									
Operative Gebarung										
2/133000+808000	Erlöse f. Hundemarken	2116	3116	16	100,00	100,00	30,00	100,00	100,00	30,00
SU 21 / 31	Summe Erträge / Einzahlungen operative Gebarung				100,00	100,00	30,00	100,00	100,00	30,00
SU 22 / 32	Summe Aufwendungen / Auszahlungen operative Gebarung				0,00	0,00	0,00	0,00	0,00	0,00
SA 0 / SA 1	(0) Nettoergebnis (21 - 22) / (1) Geldfluss operative Gebarung (31 – 32)				100,00	100,00	30,00	100,00	100,00	30,00
SA01	Saldo (01) Haushaltsrücklagen (230 - 240)				0,00	0,00	0,00	0,00	0,00	0,00
SA00	Saldo (00) Nettoergebnis nach Haushaltsrücklagen (Saldo 0 + Saldo 01)				100,00	100,00	30,00			
Investive Gebarung										
SU 33	Summe Einzahlungen investive Gebarung							0,00	0,00	0,00
SU 34	Summe Auszahlungen investive Gebarung							0,00	0,00	0,00
SA2	Saldo (2) Geldfluss aus der Investiven Gebarung (33 – 34)							0,00	0,00	0,00
SA3	Saldo (3) Nettofinanzierungssaldo (Saldo 1 + Saldo 2)							100,00	100,00	30,00
Finanzierungstätigkeit										
SU 35	Summe Einzahlungen aus der Finanzierungstätigkeit							0,00	0,00	0,00
SU 36	Summe Auszahlungen aus der Finanzierungstätigkeit							0,00	0,00	0,00
SA4	Saldo (4) Geldfluss aus der Finanzierungstätigkeit (35 – 36)							0,00	0,00	0,00
SA5	Saldo (5) Geldfluss aus der voranschlagswirksamen Gebarung (Saldo 3 + Saldo 4)							100,00	100,00	30,00
16	Feuerwehrwesen									
163	Freiwillige Feuerwehren									
163000	Freiwillige Feuerwehren									
Operative Gebarung										
SU 21 / 31	Summe Erträge / Einzahlungen operative Gebarung				0,00	0,00	0,00	0,00	0,00	0,00

		MVAG	VC QU	Ergebnisvoranschlag			Finanzierungsvoranschlag		
		EH	FH	VA 2026	VA 2025	RA 2024	VA 2026	VA 2025	RA 2024
1/163000-680000	Planmäßige Abschreibung	2226		41.200,00	41.200,00	41.169,70			
1/163000-700000	Betriebskosten FF-Haus SGF	2223	3223	9.000,00	8.000,00	4.865,27	9.000,00	8.000,00	4.865,27
1/163000-711000	Benützungsgebühr FF-Haus SGF	2225	3225	21.000,00	21.000,00	21.000,00	21.000,00	21.000,00	21.000,00
1/163000-720000	Verwaltungskosten FF-Haus SGF	2225	3225	1.300,00	1.200,00	1.167,48	1.300,00	1.200,00	1.167,48
1/163000-723000	Ehrungen - FF	2225	3225		500,00			500,00	
1/163000-754000	Subventionen an FF	2231	3231	30.000,00	16.000,00	14.000,00	30.000,00	16.000,00	14.000,00
SU 22 / 32	Summe Aufwendungen / Auszahlungen operative Gebarung			102.500,00	87.900,00	82.202,45	61.300,00	46.700,00	41.032,75
SA 0 / SA 1	(0) Nettoergebnis (21 - 22) / (1) Geldfluss operative Gebarung (31 - 32)			-102.500,00	-87.900,00	-82.202,45	-61.300,00	-46.700,00	-41.032,75
SA01	Saldo (01) Haushaltsrücklagen (230 - 240)			0,00	0,00	0,00	0,00	0,00	0,00
SA00	Saldo (00) Nettoergebnis nach Haushaltsrücklagen (Saldo 0 + Saldo 01)			-102.500,00	-87.900,00	-82.202,45			
Investive Gebarung									
SU 33	Summe Einzahlungen investive Gebarung						0,00	0,00	0,00
SU 34	Summe Auszahlungen investive Gebarung						0,00	0,00	0,00
SA2	Saldo (2) Geldfluss aus der Investiven Gebarung (33 - 34)						0,00	0,00	0,00
SA3	Saldo (3) Nettofinanzierungssaldo (Saldo 1 + Saldo 2)						-61.300,00	-46.700,00	-41.032,75
Finanzierungstätigkeit									
SU 35	Summe Einzahlungen aus der Finanzierungstätigkeit						0,00	0,00	0,00
SU 36	Summe Auszahlungen aus der Finanzierungstätigkeit						0,00	0,00	0,00
SA4	Saldo (4) Geldfluss aus der Finanzierungstätigkeit (35 - 36)						0,00	0,00	0,00
SA5	Saldo (5) Geldfluss aus der voranschlagswirksamen Gebarung (Saldo 3 + Saldo 4)						-61.300,00	-46.700,00	-41.032,75
163100 Feuerwehrwesen									
Operative Gebarung									
2/163100+813000	Erträge aus der Auflösung von Investitionszuschüssen (Kapitaltransfers)	2127		21.900,00	21.900,00	21.904,83			
SU 21 / 31	Summe Erträge / Einzahlungen operative Gebarung			21.900,00	21.900,00	21.904,83	0,00	0,00	0,00
1/163100-680000	Planmäßige Abschreibung	2226				45.722,44			
SU 22 / 32	Summe Aufwendungen / Auszahlungen operative Gebarung			0,00	0,00	45.722,44	0,00	0,00	0,00
SA 0 / SA 1	(0) Nettoergebnis (21 - 22) / (1) Geldfluss operative Gebarung (31 - 32)			21.900,00	21.900,00	-23.817,61	0,00	0,00	0,00
SA01	Saldo (01) Haushaltsrücklagen (230 - 240)			0,00	0,00	0,00	0,00	0,00	0,00
SA00	Saldo (00) Nettoergebnis nach Haushaltsrücklagen (Saldo 0 + Saldo 01)			21.900,00	21.900,00	-23.817,61			
Investive Gebarung									
SU 33	Summe Einzahlungen investive Gebarung						0,00	0,00	0,00
SU 34	Summe Auszahlungen investive Gebarung						0,00	0,00	0,00
SA2	Saldo (2) Geldfluss aus der Investiven Gebarung (33 - 34)						0,00	0,00	0,00
SA3	Saldo (3) Nettofinanzierungssaldo (Saldo 1 + Saldo 2)						0,00	0,00	0,00
Finanzierungstätigkeit									
SU 35	Summe Einzahlungen aus der Finanzierungstätigkeit						0,00	0,00	0,00

		MVAG		VC QU	Ergebnisvoranschlag			Finanzierungsvoranschlag		
		EH	FH		VA 2026	VA 2025	RA 2024	VA 2026	VA 2025	RA 2024
SU 36	Summe Auszahlungen aus der Finanzierungstätigkeit							0,00	0,00	0,00
SA4	Saldo (4) Geldfluss aus der Finanzierungstätigkeit (35 – 36)							0,00	0,00	0,00
SA5	Saldo (5) Geldfluss aus der voranschlagswirksamen Gebarung (Saldo 3 + Saldo 4)							0,00	0,00	0,00
163101	Feuerwehrwesen FF-HLG									
Operative Gebarung										
SU 21 / 31	Summe Erträge / Einzahlungen operative Gebarung				0,00	0,00	0,00	0,00	0,00	0,00
1/163101-650000	Zinsen für Finanzschulden in Euro	2241	3241		4.800,00			4.800,00		
1/163101-680000	Planmäßige Abschreibung	2226			43.600,00					
SU 22 / 32	Summe Aufwendungen / Auszahlungen operative Gebarung				48.400,00	0,00	0,00	4.800,00	0,00	0,00
SA 0 / SA 1	(0) Nettoergebnis (21 - 22) / (1) Geldfluss operative Gebarung (31 – 32)				-48.400,00	0,00	0,00	-4.800,00	0,00	0,00
SA01	Saldo (01) Haushaltsrücklagen (230 - 240)				0,00	0,00	0,00	0,00	0,00	0,00
SA00	Saldo (00) Nettoergebnis nach Haushaltsrücklagen (Saldo 0 + Saldo 01)				-48.400,00	0,00	0,00			
Investive Gebarung										
SU 33	Summe Einzahlungen investive Gebarung							0,00	0,00	0,00
5/163101-040742	Fahrzeuge		3414	1				75.000,00		
SU 34	Summe Auszahlungen investive Gebarung							75.000,00	0,00	0,00
SA2	Saldo (2) Geldfluss aus der Investiven Gebarung (33 – 34)							-75.000,00	0,00	0,00
SA3	Saldo (3) Nettofinanzierungssaldo (Saldo 1 + Saldo 2)							-79.800,00	0,00	0,00
Finanzierungstätigkeit										
6/163101+346000	Investitionsdarlehen von Finanzunternehmen		3514	1				150.000,00		
SU 35	Summe Einzahlungen aus der Finanzierungstätigkeit							150.000,00	0,00	0,00
1/163101-346000	Investitionsdarlehen von Finanzunternehmen		3614					17.700,00		
SU 36	Summe Auszahlungen aus der Finanzierungstätigkeit							17.700,00	0,00	0,00
SA4	Saldo (4) Geldfluss aus der Finanzierungstätigkeit (35 – 36)							132.300,00	0,00	0,00
SA5	Saldo (5) Geldfluss aus der voranschlagswirksamen Gebarung (Saldo 3 + Saldo 4)							52.500,00	0,00	0,00
164	Förderung der Brandbekämpfung und Brandverhütung									
164000	Förderung der Brandbekämpfung und Brandverhütung									
Operative Gebarung										
SU 21 / 31	Summe Erträge / Einzahlungen operative Gebarung				0,00	0,00	0,00	0,00	0,00	0,00
1/164000-670000	Versicherungen	2222	3222	24	3.500,00		2.924,75	3.500,00		2.924,75
1/164000-720000	Kostenbeitrag FF Baden	2225	3225	24	1.000,00	1.000,00	761,74	1.000,00	1.000,00	761,74
SU 22 / 32	Summe Aufwendungen / Auszahlungen operative Gebarung				4.500,00	1.000,00	3.686,49	4.500,00	1.000,00	3.686,49
SA 0 / SA 1	(0) Nettoergebnis (21 - 22) / (1) Geldfluss operative Gebarung (31 – 32)				-4.500,00	-1.000,00	-3.686,49	-4.500,00	-1.000,00	-3.686,49
SA01	Saldo (01) Haushaltsrücklagen (230 - 240)				0,00	0,00	0,00	0,00	0,00	0,00

		MVAG	VC QU	Ergebnisvoranschlag			Finanzierungsvoranschlag		
		EH	FH	VA 2026	VA 2025	RA 2024	VA 2026	VA 2025	RA 2024
SA00	Saldo (00) Nettoergebnis nach Haushaltsrücklagen (Saldo 0 + Saldo 01)			-4.500,00	-1.000,00	-3.686,49			
Investive Gebarung									
SU 33	Summe Einzahlungen investive Gebarung						0,00	0,00	0,00
SU 34	Summe Auszahlungen investive Gebarung						0,00	0,00	0,00
SA2	Saldo (2) Geldfluss aus der Investiven Gebarung (33 – 34)						0,00	0,00	0,00
SA3	Saldo (3) Nettofinanzierungssaldo (Saldo 1 + Saldo 2)						-4.500,00	-1.000,00	-3.686,49
Finanzierungstätigkeit									
SU 35	Summe Einzahlungen aus der Finanzierungstätigkeit						0,00	0,00	0,00
SU 36	Summe Auszahlungen aus der Finanzierungstätigkeit						0,00	0,00	0,00
SA4	Saldo (4) Geldfluss aus der Finanzierungstätigkeit (35 – 36)						0,00	0,00	0,00
SA5	Saldo (5) Geldfluss aus der voranschlagswirksamen Gebarung (Saldo 3 + Saldo 4)						-4.500,00	-1.000,00	-3.686,49
17	Katastrophendienst								
179	Sonstige Einrichtungen und Maßnahmen								
179000	Sonstige Einrichtungen und Maßnahme n								
Operative Gebarung									
SU 21 / 31	Summe Erträge / Einzahlungen operative Gebarung			0,00	0,00	0,00	0,00	0,00	0,00
1/179000-768000	Katastrophenhilfsdienst	2234	3234	27	30.000,00	15.000,00	1.000,00	30.000,00	15.000,00
SU 22 / 32	Summe Aufwendungen / Auszahlungen operative Gebarung				30.000,00	15.000,00	1.000,00	30.000,00	15.000,00
SA 0 / SA 1	(0) Nettoergebnis (21 - 22) / (1) Geldfluss operative Gebarung (31 – 32)				-30.000,00	-15.000,00	-1.000,00	-30.000,00	-15.000,00
SA01	Saldo (01) Haushaltsrücklagen (230 - 240)				0,00	0,00	0,00	0,00	0,00
SA00	Saldo (00) Nettoergebnis nach Haushaltsrücklagen (Saldo 0 + Saldo 01)				-30.000,00	-15.000,00	-1.000,00		
Investive Gebarung									
SU 33	Summe Einzahlungen investive Gebarung						0,00	0,00	0,00
SU 34	Summe Auszahlungen investive Gebarung						0,00	0,00	0,00
SA2	Saldo (2) Geldfluss aus der Investiven Gebarung (33 – 34)						0,00	0,00	0,00
SA3	Saldo (3) Nettofinanzierungssaldo (Saldo 1 + Saldo 2)						-30.000,00	-15.000,00	-1.000,00
Finanzierungstätigkeit									
SU 35	Summe Einzahlungen aus der Finanzierungstätigkeit						0,00	0,00	0,00
SU 36	Summe Auszahlungen aus der Finanzierungstätigkeit						0,00	0,00	0,00
SA4	Saldo (4) Geldfluss aus der Finanzierungstätigkeit (35 – 36)						0,00	0,00	0,00
SA5	Saldo (5) Geldfluss aus der voranschlagswirksamen Gebarung (Saldo 3 + Saldo 4)						-30.000,00	-15.000,00	-1.000,00

		MVAG	VC QU	Ergebnisvoranschlag			Finanzierungsvoranschlag		
		EH	FH	VA 2026	VA 2025	RA 2024	VA 2026	VA 2025	RA 2024
18	Landesverteidigung								
180	Zivilschutz								
180000	Zivilschutz								
Operative Gebarung									
SU 21 / 31	Summe Erträge / Einzahlungen operative Gebarung			0,00	0,00	0,00	0,00	0,00	0,00
1/180000-680000	Planmäßige Abschreibung	2226		700,00					
1/180000-726000	Mitgliedsbeitrag Zivilschutz	2225	3225	500,00	500,00	339,36	500,00	500,00	339,36
SU 22 / 32	Summe Aufwendungen / Auszahlungen operative Gebarung			1.200,00	500,00	339,36	500,00	500,00	339,36
SA 0 / SA 1	(0) Nettoergebnis (21 - 22) / (1) Geldfluss operative Gebarung (31 – 32)			-1.200,00	-500,00	-339,36	-500,00	-500,00	-339,36
SA01	Saldo (01) Haushaltsrücklagen (230 - 240)			0,00	0,00	0,00	0,00	0,00	0,00
SA00	Saldo (00) Nettoergebnis nach Haushaltsrücklagen (Saldo 0 + Saldo 01)			-1.200,00	-500,00	-339,36			
Investive Gebarung									
SU 33	Summe Einzahlungen investive Gebarung						0,00	0,00	0,00
1/180000-042000	Ankauf von Maschinen Zivilschutz		3415					12.000,00	
SU 34	Summe Auszahlungen investive Gebarung						0,00	12.000,00	0,00
SA2	Saldo (2) Geldfluss aus der Investiven Gebarung (33 – 34)						0,00	-12.000,00	0,00
SA3	Saldo (3) Nettofinanzierungssaldo (Saldo 1 + Saldo 2)						-500,00	-12.500,00	-339,36
Finanzierungstätigkeit									
SU 35	Summe Einzahlungen aus der Finanzierungstätigkeit						0,00	0,00	0,00
SU 36	Summe Auszahlungen aus der Finanzierungstätigkeit						0,00	0,00	0,00
SA4	Saldo (4) Geldfluss aus der Finanzierungstätigkeit (35 – 36)						0,00	0,00	0,00
SA5	Saldo (5) Geldfluss aus der voranschlagswirksamen Gebarung (Saldo 3 + Saldo 4)						-500,00	-12.500,00	-339,36

		MVAG			VC QU	Ergebnisvoranschlag			Finanzierungsvoranschlag		
		EH	FH			VA 2026	VA 2025	RA 2024	VA 2026	VA 2025	RA 2024
2 Unterricht, Erziehung, Sport und Wissenschaft											
21	Allgemeinbildender Unterricht										
211	Volksschulen										
211000	Volksschulen										
Operative Gebarung											
2/211000+811000	Turnsaalmiete	2115	3115	14		5.600,00	4.500,00	3.915,00	5.600,00	4.500,00	3.915,00
2/211000+813000	Erträge aus der Auflösung von Investitionszuschüssen (Kapitaltransfers)	2127				27.600,00	27.600,00	27.636,88			
2/211000+817000	Erträge aus der Auflösung von sonstigen Rückstellungen	2117					300,00				
2/211000+861200	Annuitätenzuschuss Darlehen VS	2121	3121	15		100,00	200,00	228,55	100,00	200,00	228,55
2/211000+863000	AMS Leistungszuerkennung ATZ	2121	3121	15		7.800,00	6.900,00	7.234,33	7.800,00	6.900,00	7.234,33
SU 21 / 31	Summe Erträge / Einzahlungen operative Gebarung					41.100,00	39.500,00	39.014,76	13.500,00	11.600,00	11.377,88
1/211000-400000	Lehrmittel, Anschaffungen	2221	3221	23		2.000,00	11.300,00	1.762,36	2.000,00	11.300,00	1.762,36
1/211000-454000	Reinigungsmaterial	2221	3221	23		6.000,00	4.800,00	5.738,11	6.000,00	4.800,00	5.738,11
1/211000-456000	Büromaterial	2221	3221	23		2.000,00	1.800,00	838,14	2.000,00	1.800,00	838,14
1/211000-459000	Sonstige Verbrauchsgüter	2221	3221	23		400,00	600,00	37,30	400,00	600,00	37,30
1/211000-511000	Bezüge VB-II	2211	3211	20		91.000,00	89.500,00	56.465,32	91.000,00	89.500,00	56.465,32
1/211000-582000	DGB Sozialvers. VB-II	2212	3212	20		17.200,00	16.900,00	13.296,95	17.200,00	16.900,00	13.296,95
1/211000-582100	DGB Ausgleichsf. VB-II	2212	3212	20		2.200,00	2.200,00	891,41	2.200,00	2.200,00	891,41
1/211000-592000	Dotierung von Rückstellungen für Jubiläumszuwendungen	2214				400,00	1.200,00	633,11			
1/211000-600000	Stromkosten	2222	3222	24		4.500,00	4.500,00	2.082,80	4.500,00	4.500,00	2.082,80
1/211000-600100	Fernwärme	2222	3222	24		21.200,00	21.000,00	18.734,08	21.200,00	21.000,00	7.579,12
1/211000-614000	Instandhaltung Gebäude	2224	3224	24		31.000,00	8.200,00	21.543,93	31.000,00	8.200,00	21.543,93
1/211000-618000	Instandhaltung Schuleinrichtung	2224	3224	24		4.000,00	3.900,00	3.795,35	4.000,00	3.900,00	3.795,35
1/211000-619000	Instandhaltung Sport-+ Turnplätze	2224	3224	24		1.800,00	1.800,00	1.734,54	1.800,00	1.800,00	1.734,54
1/211000-621000	Schülertransportkosten	2222	3222	24		1.000,00	1.000,00	150,00	1.000,00	1.000,00	150,00
1/211000-630000	Portogebühren	2222	3222	24		400,00	600,00	300,00	400,00	600,00	300,00
1/211000-631000	Telefongebühren	2222	3222	24		1.200,00	1.100,00	941,23	1.200,00	1.100,00	941,23
1/211000-670000	Versicherungen	2222	3222	24		4.200,00	2.300,00	1.995,27	4.200,00	2.300,00	1.995,27
1/211000-680000	Planmäßige Abschreibung	2226				26.000,00	25.900,00	40.818,49			
1/211000-711000	Gebühren für die Benützung d. GMD	2225	3225	24		1.200,00	1.400,00	1.219,35	1.200,00	1.400,00	1.219,35
1/211000-725000	Lehrer- und Schülerbücherei	2225	3225	24		500,00	500,00	273,74	500,00	500,00	273,74
1/211000-728000	Unterrichtsfilmbeitrag + Entgelte	2225	3225	24		4.000,00	4.000,00	3.747,82	4.000,00	4.000,00	3.747,82
1/211000-768000	Beistellung von Unterrichtsmaterial	2234	3234	27		100,00	100,00	2.923,62	100,00	100,00	2.923,62
SU 22 / 32	Summe Aufwendungen / Auszahlungen operative Gebarung					222.300,00	204.600,00	179.922,92	195.900,00	177.500,00	127.316,36
SA 0 / SA 1	(0) Nettoergebnis (21 - 22) / (1) Geldfluss operative Gebarung (31 – 32)					-181.200,00	-165.100,00	-140.908,16	-182.400,00	-165.900,00	-115.938,48

		MVAG		VC QU	Ergebnisvoranschlag			Finanzierungsvoranschlag		
		EH	FH		VA 2026	VA 2025	RA 2024	VA 2026	VA 2025	RA 2024
SA01	Saldo (01) Haushaltsrücklagen (230 - 240)				0,00	0,00	0,00	0,00	0,00	0,00
SA00	Saldo (00) Nettoergebnis nach Haushaltsrücklagen (Saldo 0 + Saldo 01)				-181.200,00	-165.100,00	-140.908,16			
Investive Gebarung										
SU 33	Summe Einzahlungen investive Gebarung							0,00	0,00	0,00
1/211000-042000	Anschaffungen			3415 2 41				20.300,00	16.300,00	14.463,62
SU 34	Summe Auszahlungen investive Gebarung							20.300,00	16.300,00	14.463,62
SA2	Saldo (2) Geldfluss aus der Investiven Gebarung (33 – 34)							-20.300,00	-16.300,00	-14.463,62
SA3	Saldo (3) Nettofinanzierungssaldo (Saldo 1 + Saldo 2)							-202.700,00	-182.200,00	-130.402,10
Finanzierungstätigkeit										
SU 35	Summe Einzahlungen aus der Finanzierungstätigkeit							0,00	0,00	0,00
SU 36	Summe Auszahlungen aus der Finanzierungstätigkeit							0,00	0,00	0,00
SA4	Saldo (4) Geldfluss aus der Finanzierungstätigkeit (35 – 36)							0,00	0,00	0,00
SA5	Saldo (5) Geldfluss aus der voranschlagswirksamen Gebarung (Saldo 3 + Saldo 4)							-202.700,00	-182.200,00	-130.402,10
212	Mittelschulen									
212000	Mittelschulen									
Operative Gebarung										
SU 21 / 31	Summe Erträge / Einzahlungen operative Gebarung				0,00	0,00	0,00	0,00	0,00	0,00
1/212000-752000	Mittelschulen - Schulumlagen			2231 3231 26	107.000,00	83.000,00	89.396,60	107.000,00	83.000,00	89.396,60
SU 22 / 32	Summe Aufwendungen / Auszahlungen operative Gebarung				107.000,00	83.000,00	89.396,60	107.000,00	83.000,00	89.396,60
SA 0 / SA 1	(0) Nettoergebnis (21 - 22) / (1) Geldfluss operative Gebarung (31 – 32)				-107.000,00	-83.000,00	-89.396,60	-107.000,00	-83.000,00	-89.396,60
SA01	Saldo (01) Haushaltsrücklagen (230 - 240)				0,00	0,00	0,00	0,00	0,00	0,00
SA00	Saldo (00) Nettoergebnis nach Haushaltsrücklagen (Saldo 0 + Saldo 01)				-107.000,00	-83.000,00	-89.396,60			
Investive Gebarung										
SU 33	Summe Einzahlungen investive Gebarung							0,00	0,00	0,00
SU 34	Summe Auszahlungen investive Gebarung							0,00	0,00	0,00
SA2	Saldo (2) Geldfluss aus der Investiven Gebarung (33 – 34)							0,00	0,00	0,00
SA3	Saldo (3) Nettofinanzierungssaldo (Saldo 1 + Saldo 2)							-107.000,00	-83.000,00	-89.396,60
Finanzierungstätigkeit										
SU 35	Summe Einzahlungen aus der Finanzierungstätigkeit							0,00	0,00	0,00
SU 36	Summe Auszahlungen aus der Finanzierungstätigkeit							0,00	0,00	0,00
SA4	Saldo (4) Geldfluss aus der Finanzierungstätigkeit (35 – 36)							0,00	0,00	0,00
SA5	Saldo (5) Geldfluss aus der voranschlagswirksamen Gebarung (Saldo 3 + Saldo 4)							-107.000,00	-83.000,00	-89.396,60

		MVAG		VC QU	Ergebnisvoranschlag			Finanzierungsvoranschlag		
		EH	FH		VA 2026	VA 2025	RA 2024	VA 2026	VA 2025	RA 2024
213	Sonderschulen									
213000	Sonderschulen									
Operative Gebarung										
SU 21 / 31	Summe Erträge / Einzahlungen operative Gebarung				0,00	0,00	0,00	0,00	0,00	0,00
1/213000-752000	Sonderschulen - Schulumlagen	2231	3231	26	36.000,00	26.600,00	32.480,98	36.000,00	26.600,00	32.480,98
SU 22 / 32	Summe Aufwendungen / Auszahlungen operative Gebarung				36.000,00	26.600,00	32.480,98	36.000,00	26.600,00	32.480,98
SA 0 / SA 1	(0) Nettoergebnis (21 - 22) / (1) Geldfluss operative Gebarung (31 – 32)				-36.000,00	-26.600,00	-32.480,98	-36.000,00	-26.600,00	-32.480,98
SA01	Saldo (01) Haushaltsrücklagen (230 - 240)				0,00	0,00	0,00	0,00	0,00	0,00
SA00	Saldo (00) Nettoergebnis nach Haushaltsrücklagen (Saldo 0 + Saldo 01)				-36.000,00	-26.600,00	-32.480,98			
Investive Gebarung										
SU 33	Summe Einzahlungen investive Gebarung							0,00	0,00	0,00
SU 34	Summe Auszahlungen investive Gebarung							0,00	0,00	0,00
SA2	Saldo (2) Geldfluss aus der Investiven Gebarung (33 – 34)							0,00	0,00	0,00
SA3	Saldo (3) Nettofinanzierungssaldo (Saldo 1 + Saldo 2)							-36.000,00	-26.600,00	-32.480,98
Finanzierungstätigkeit										
SU 35	Summe Einzahlungen aus der Finanzierungstätigkeit							0,00	0,00	0,00
SU 36	Summe Auszahlungen aus der Finanzierungstätigkeit							0,00	0,00	0,00
SA4	Saldo (4) Geldfluss aus der Finanzierungstätigkeit (35 – 36)							0,00	0,00	0,00
SA5	Saldo (5) Geldfluss aus der voranschlagswirksamen Gebarung (Saldo 3 + Saldo 4)							-36.000,00	-26.600,00	-32.480,98
214	Polytechnische Schulen									
214000	Polytechnische Schulen									
Operative Gebarung										
SU 21 / 31	Summe Erträge / Einzahlungen operative Gebarung				0,00	0,00	0,00	0,00	0,00	0,00
1/214000-752000	Polyt.LG - Schulumlagen	2231	3231	26	16.200,00	24.200,00	13.005,09	16.200,00	24.200,00	13.005,09
SU 22 / 32	Summe Aufwendungen / Auszahlungen operative Gebarung				16.200,00	24.200,00	13.005,09	16.200,00	24.200,00	13.005,09
SA 0 / SA 1	(0) Nettoergebnis (21 - 22) / (1) Geldfluss operative Gebarung (31 – 32)				-16.200,00	-24.200,00	-13.005,09	-16.200,00	-24.200,00	-13.005,09
SA01	Saldo (01) Haushaltsrücklagen (230 - 240)				0,00	0,00	0,00	0,00	0,00	0,00
SA00	Saldo (00) Nettoergebnis nach Haushaltsrücklagen (Saldo 0 + Saldo 01)				-16.200,00	-24.200,00	-13.005,09			
Investive Gebarung										
SU 33	Summe Einzahlungen investive Gebarung							0,00	0,00	0,00
SU 34	Summe Auszahlungen investive Gebarung							0,00	0,00	0,00
SA2	Saldo (2) Geldfluss aus der Investiven Gebarung (33 – 34)							0,00	0,00	0,00
SA3	Saldo (3) Nettofinanzierungssaldo (Saldo 1 + Saldo 2)							-16.200,00	-24.200,00	-13.005,09
Finanzierungstätigkeit										
SU 35	Summe Einzahlungen aus der Finanzierungstätigkeit							0,00	0,00	0,00
SU 36	Summe Auszahlungen aus der Finanzierungstätigkeit							0,00	0,00	0,00

		MVAG	VC QU	Ergebnisvoranschlag			Finanzierungsvoranschlag			
		EH	FH	VA 2026	VA 2025	RA 2024	VA 2026	VA 2025	RA 2024	
SA4	Saldo (4) Geldfluss aus der Finanzierungstätigkeit (35 – 36)						0,00	0,00	0,00	
SA5	Saldo (5) Geldfluss aus der voranschlagswirksamen Gebarung (Saldo 3 + Saldo 4)						-16.200,00	-24.200,00	-13.005,09	
22	Berufsbildender Unterricht; Anstalten der Bildung für Lehrerinnen und Lehrer sowie Erzieherinnen und Erzieher									
220	Berufsbildende Pflichtschulen									
220000	Berufsbildende Pflichtschulen									
Operative Gebarung										
SU 21 / 31	Summe Erträge / Einzahlungen operative Gebarung			0,00	0,00	0,00	0,00	0,00	0,00	
1/220000-751000	Berufschülererhaltsbeitrag	2231	3231	26	21.600,00	22.500,00	33.400,00	21.600,00	22.500,00	33.400,00
SU 22 / 32	Summe Aufwendungen / Auszahlungen operative Gebarung			21.600,00	22.500,00	33.400,00	21.600,00	22.500,00	33.400,00	
SA 0 / SA 1	(0) Nettoergebnis (21 - 22) / (1) Geldfluss operative Gebarung (31 – 32)			-21.600,00	-22.500,00	-33.400,00	-21.600,00	-22.500,00	-33.400,00	
SA01	Saldo (01) Haushaltsrücklagen (230 - 240)			0,00	0,00	0,00	0,00	0,00	0,00	
SA00	Saldo (00) Nettoergebnis nach Haushaltsrücklagen (Saldo 0 + Saldo 01)			-21.600,00	-22.500,00	-33.400,00				
Investive Gebarung										
SU 33	Summe Einzahlungen investive Gebarung						0,00	0,00	0,00	
SU 34	Summe Auszahlungen investive Gebarung						0,00	0,00	0,00	
SA2	Saldo (2) Geldfluss aus der Investiven Gebarung (33 – 34)						0,00	0,00	0,00	
SA3	Saldo (3) Nettofinanzierungssaldo (Saldo 1 + Saldo 2)						-21.600,00	-22.500,00	-33.400,00	
Finanzierungstätigkeit										
SU 35	Summe Einzahlungen aus der Finanzierungstätigkeit						0,00	0,00	0,00	
SU 36	Summe Auszahlungen aus der Finanzierungstätigkeit						0,00	0,00	0,00	
SA4	Saldo (4) Geldfluss aus der Finanzierungstätigkeit (35 – 36)						0,00	0,00	0,00	
SA5	Saldo (5) Geldfluss aus der voranschlagswirksamen Gebarung (Saldo 3 + Saldo 4)						-21.600,00	-22.500,00	-33.400,00	
23	Förderung des Unterrichts									
232	Schülerinnen- und Schülerbetreuung									
232000	Schülerinnen- und Schülerbetreuung									
Operative Gebarung										
SU 21 / 31	Summe Erträge / Einzahlungen operative Gebarung			0,00	0,00	0,00	0,00	0,00	0,00	
1/232000-452000	Schulbus - Treibstoff	2221	3221	23	1.600,00	1.500,00	1.055,70	1.600,00	1.500,00	1.055,70
1/232000-617000	Schulbus - Instandhaltung	2224	3224	24	4.000,00	6.000,00	3.816,64	4.000,00	6.000,00	3.816,64
1/232000-670000	Schulbus - Versicherungen	2222	3222	24	1.300,00	1.200,00	308,60	1.300,00	1.200,00	308,60
SU 22 / 32	Summe Aufwendungen / Auszahlungen operative Gebarung			6.900,00	8.700,00	5.180,94	6.900,00	8.700,00	5.180,94	
SA 0 / SA 1	(0) Nettoergebnis (21 - 22) / (1) Geldfluss operative Gebarung (31 – 32)			-6.900,00	-8.700,00	-5.180,94	-6.900,00	-8.700,00	-5.180,94	
SA01	Saldo (01) Haushaltsrücklagen (230 - 240)			0,00	0,00	0,00	0,00	0,00	0,00	
SA00	Saldo (00) Nettoergebnis nach Haushaltsrücklagen (Saldo 0 + Saldo 01)			-6.900,00	-8.700,00	-5.180,94				

		MVAG VC QU			Ergebnisvoranschlag			Finanzierungsvoranschlag		
		EH	FH		VA 2026	VA 2025	RA 2024	VA 2026	VA 2025	RA 2024
Investive Gebarung										
SU 33	Summe Einzahlungen investive Gebarung							0,00	0,00	0,00
SU 34	Summe Auszahlungen investive Gebarung							0,00	0,00	0,00
SA2	Saldo (2) Geldfluss aus der Investiven Gebarung (33 – 34)							0,00	0,00	0,00
SA3	Saldo (3) Nettofinanzierungssaldo (Saldo 1 + Saldo 2)							-6.900,00	-8.700,00	-5.180,94
Finanzierungstätigkeit										
SU 35	Summe Einzahlungen aus der Finanzierungstätigkeit							0,00	0,00	0,00
SU 36	Summe Auszahlungen aus der Finanzierungstätigkeit							0,00	0,00	0,00
SA4	Saldo (4) Geldfluss aus der Finanzierungstätigkeit (35 – 36)							0,00	0,00	0,00
SA5	Saldo (5) Geldfluss aus der voranschlagswirksamen Gebarung (Saldo 3 + Saldo 4)							-6.900,00	-8.700,00	-5.180,94
24 Vorschulische Erziehung										
240 Kindergärten										
240000 Kindergärten										
Operative Gebarung										
2/240000+808100	Stromverkauf - OEMAG+EZN	2116	3116	16	900,00	500,00	876,96	900,00	500,00	876,96
2/240000+810000	Elternbeiträge 13 %	2114	3114	13	6.400,00	6.600,00	58.610,19	6.400,00	6.600,00	60.005,49
2/240000+810001	Kindergarten Mittagessen 13%	2114	3114		36.000,00	35.800,00		36.000,00	35.800,00	
2/240000+810002	Kindergarten Nachmittagsbetreuung 13 %	2114	3114		29.000,00	24.000,00		29.000,00	24.000,00	
2/240000+810200	Kleinkinder Bastelbeitrag 13 %	2114	3114		200,00	200,00		200,00	200,00	
2/240000+810201	Kleinkinder Mittagessen 13 %	2114	3114		2.000,00	2.100,00		2.000,00	2.100,00	
2/240000+810202	Kleinkinder Nachmittagsbetreuung 13 %	2114	3114		300,00	100,00		300,00	100,00	
2/240000+810203	Kleinkinder ohne HWS 13 %	2114	3114		100,00	700,00		100,00	700,00	
2/240000+813000	Erträge aus der Auflösung von Investitionszuschüssen (Kapitaltransfers)	2127			7.800,00	7.800,00	7.819,84			
2/240000+817000	Erträge aus der Auflösung von sonstigen Rückstellungen	2117			800,00	100,00				
2/240000+828000	Ersätze f. Kinderbetreuung	2116	3116	18		100,00	6.959,80		100,00	6.959,80
2/240000+861000	Finanzzuw. nach § 23 FAG Zukunftsfonds f Elementarpädagogik	2121	3121		70.000,00	70.000,00		70.000,00	70.000,00	
2/240000+861200	Annuitätenzuschuss KDG SGF + KIP	2121	3121	15		300,00	1.256,75		300,00	1.256,75
SU 21 / 31	Summe Erträge / Einzahlungen operative Gebarung				153.500,00	148.300,00	75.523,54	144.900,00	140.400,00	69.099,00
1/240000-400000	Spiele + Anschaffungen HLG.	2221	3221	23	8.200,00	10.000,00	6.816,95	8.200,00	10.000,00	6.816,95
1/240000-400100	Spiele + Anschaffungen SGF.	2221	3221	23	5.500,00	5.000,00	9.093,77	5.500,00	5.000,00	9.093,77
1/240000-430000	Küchenbedarf, Lebensmittel	2221	3221	23	38.000,00	36.000,00	33.125,34	38.000,00	36.000,00	33.125,34
1/240000-454000	Reinigungsmaterial 20 %	2221	3221	23	6.000,00	5.400,00	6.588,00	6.000,00	5.400,00	6.588,00
1/240000-456000	Büromaterial 20 %	2221	3221	23	1.400,00	1.800,00	1.674,03	1.400,00	1.800,00	1.674,03
1/240000-459000	Sonstige Verbrauchsgüter 20 % HLG	2221	3221	23	1.300,00	2.700,00	1.393,07	1.300,00	2.700,00	1.393,07

Voranschlag 2026

Gemeinde Heiligenkreuz

Ergebnis- und Finanzierungsvoranschlag Detailnachweis

		MVAG		VC QU	Ergebnisvoranschlag			Finanzierungsvoranschlag		
		EH	FH		VA 2026	VA 2025	RA 2024	VA 2026	VA 2025	RA 2024
1/240000-459010	Sonstige Verbrauchsgüter 20 % SGF.	2221	3221	23	1.300,00	2.700,00	2.636,81	1.300,00	2.700,00	2.636,81
1/240000-459100	Sonstige Verbrauchsgüter 13 % HLG.	2221	3221	23	400,00	700,00	405,26	400,00	700,00	405,26
1/240000-459110	Sonstige Verbrauchsgüter 13 % SGF.	2221	3221	23	500,00	100,00	654,51	500,00	100,00	654,51
1/240000-511000	Bezüge VB II	2211	3211	20	342.200,00	351.900,00	213.135,56	342.200,00	351.900,00	213.135,56
1/240000-521000	Bezüge ganzj. Beschäftigte	2211	3211	20			42.944,85			42.944,85
1/240000-523000	Geldbezüge der nicht ganzjährig beschäftigten Arbeiterinnen und Arbeiter	2211	3211		200,00	200,00		200,00	200,00	
1/240000-582000	DGB Sozialvers. VB II	2212	3212	20	56.000,00	55.100,00	53.713,78	56.000,00	55.100,00	53.713,78
1/240000-582100	DGB Ausgleichsf. VB II	2212	3212	20	9.300,00	9.100,00	8.768,46	9.300,00	9.100,00	8.768,46
1/240000-592000	Dotierung von Rückstellungen für Jubiläumszuwendungen	2214			2.300,00	5.900,00	4.143,90			
1/240000-600000	Stromkosten	2222	3222	24	6.100,00	6.000,00	4.484,24	6.100,00	6.000,00	4.484,24
1/240000-600100	Fernwärme	2222	3222	24	4.800,00	4.700,00	1.728,84	4.800,00	4.700,00	1.728,84
1/240000-614000	Instandhaltung d. Gebäude 20 %	2224	3224	24	17.000,00	65.000,00	4.682,61	17.000,00	65.000,00	4.682,61
1/240000-618000	Instandhaltung d. Einrichtung 20 %	2224	3224	24	4.000,00	5.000,00	6.057,92	4.000,00	5.000,00	6.057,92
1/240000-620000	Transportkosten f. Kinder 20 %	2222	3222	24	1.200,00	3.200,00	2.666,67	1.200,00	3.200,00	2.666,67
1/240000-630000	Portogebühren	2222	3222	24	600,00	600,00	300,00	600,00	600,00	300,00
1/240000-631000	Telefongebühren	2222	3222	24	1.100,00	1.100,00	976,93	1.100,00	1.100,00	976,93
1/240000-670000	Versicherungen	2222	3222	24	3.600,00	1.900,00	1.746,57	3.600,00	1.900,00	1.746,57
1/240000-680000	Planmäßige Abschreibung	2226			13.500,00	13.500,00	15.111,82			
1/240000-710000	Öffentliche Abgaben, ohne Gebühren gemäß FAG	2225	3225	24	100,00	100,00	106,36	100,00	100,00	106,36
1/240000-711000	Gebühren für die Benützung GMD	2225	3225	24	2.000,00	2.800,00	3.567,59	2.000,00	2.800,00	3.567,59
1/240000-724000	Reisegebühren	2225	3225		500,00			500,00		
1/240000-729000	Sonstige Ausgaben	2225	3225	24	200,00	500,00	66,84	200,00	500,00	66,84
SU 22 / 32	Summe Aufwendungen / Auszahlungen operative Gebarung				527.300,00	591.000,00	426.590,68	511.500,00	571.600,00	407.334,96
SA 0 / SA 1	(0) Nettoergebnis (21 - 22) / (1) Geldfluss operative Gebarung (31 - 32)				-373.800,00	-442.700,00	-351.067,14	-366.600,00	-431.200,00	-338.235,96
1/240000-794001	Zuweisung an zweckgebundene Haushaltsrücklagen	2401			500,00		1.240,21			
SA01	Saldo (01) Haushaltsrücklagen (230 - 240)				-500,00	0,00	-1.240,21	0,00	0,00	0,00
SA00	Saldo (00) Nettoergebnis nach Haushaltsrücklagen (Saldo 0 + Saldo 01)				-374.300,00	-442.700,00	-352.307,35			
Investive Gebarung										
SU 33	Summe Einzahlungen investive Gebarung							0,00	0,00	0,00
1/240000-042000	Amts-, Betriebs- und Geschäftsausstattung		3415	2				1.000,00		
SU 34	Summe Auszahlungen investive Gebarung							1.000,00	0,00	0,00
SA2	Saldo (2) Geldfluss aus der Investiven Gebarung (33 - 34)							-1.000,00	0,00	0,00
SA3	Saldo (3) Nettofinanzierungssaldo (Saldo 1 + Saldo 2)							-367.600,00	-431.200,00	-338.235,96
Finanzierungstätigkeit										
SU 35	Summe Einzahlungen aus der Finanzierungstätigkeit							0,00	0,00	0,00

		MVAG VC QU			Ergebnisvoranschlag			Finanzierungsvoranschlag		
		EH	FH		VA 2026	VA 2025	RA 2024	VA 2026	VA 2025	RA 2024
SU 36	Summe Auszahlungen aus der Finanzierungstätigkeit							0,00	0,00	0,00
SA4	Saldo (4) Geldfluss aus der Finanzierungstätigkeit (35 – 36)							0,00	0,00	0,00
SA5	Saldo (5) Geldfluss aus der voranschlagswirksamen Gebarung (Saldo 3 + Saldo 4)							-367.600,00	-431.200,00	-338.235,96
25	Außerschulische Jugenderziehung									
250	Horte für Schülerinnen und Schüler									
250000	Horte für Schülerinnen und Schüler									
Operative Gebarung										
2/250000+810000	Hort - Elternbeiträge	2114	3114	13	1.300,00	1.400,00	27.759,39	1.300,00	1.400,00	28.132,60
2/250000+810001	Hort Mittagessen	2114	3114		16.500,00	15.000,00		16.500,00	15.000,00	
2/250000+810002	Hort Nachmittagsbetreuung	2114	3114		18.000,00	12.700,00		18.000,00	12.700,00	
2/250000+860000	Transfers von Bund, Bundesfonds und Bundeskammern	2121	3121	15	9.000,00	9.000,00	9.000,00	9.000,00	9.000,00	9.000,00
SU 21 / 31	Summe Erträge / Einzahlungen operative Gebarung				44.800,00	38.100,00	36.759,39	44.800,00	38.100,00	37.132,60
1/250000-400000	Geringwertige Wirtschaftsgüter (GWG)	2221	3221	23	1.000,00	1.000,00	747,13	1.000,00	1.000,00	747,13
1/250000-430000	Hort - Küchenbedarf, Lebensmittel	2221	3221	23	15.400,00	15.400,00	13.353,95	15.400,00	15.400,00	13.353,95
1/250000-511000	Bezüge der Bediensteten	2211	3211	20	26.100,00	15.000,00	14.500,00	26.100,00	15.000,00	14.500,00
1/250000-582000	DGB Sozialversicherung VB	2212	3212	20	4.100,00	4.000,00	2.800,00	4.100,00	4.000,00	2.800,00
1/250000-582100	DGB Ausgleichsf. VB	2212	3212	20	2.100,00	2.100,00	1.100,00	2.100,00	2.100,00	1.100,00
1/250000-754100	NÖ Familienland - HORT	2231	3231	26		2.000,00	1.483,71		2.000,00	1.483,71
SU 22 / 32	Summe Aufwendungen / Auszahlungen operative Gebarung				48.700,00	39.500,00	33.984,79	48.700,00	39.500,00	33.984,79
SA 0 / SA 1	(0) Nettoergebnis (21 - 22) / (1) Geldfluss operative Gebarung (31 – 32)				-3.900,00	-1.400,00	2.774,60	-3.900,00	-1.400,00	3.147,81
SA01	Saldo (01) Haushaltsrücklagen (230 - 240)				0,00	0,00	0,00	0,00	0,00	0,00
SA00	Saldo (00) Nettoergebnis nach Haushaltsrücklagen (Saldo 0 + Saldo 01)				-3.900,00	-1.400,00	2.774,60			
Investive Gebarung										
SU 33	Summe Einzahlungen investive Gebarung							0,00	0,00	0,00
SU 34	Summe Auszahlungen investive Gebarung							0,00	0,00	0,00
SA2	Saldo (2) Geldfluss aus der Investiven Gebarung (33 – 34)							0,00	0,00	0,00
SA3	Saldo (3) Nettofinanzierungssaldo (Saldo 1 + Saldo 2)							-3.900,00	-1.400,00	3.147,81
Finanzierungstätigkeit										
SU 35	Summe Einzahlungen aus der Finanzierungstätigkeit							0,00	0,00	0,00
SU 36	Summe Auszahlungen aus der Finanzierungstätigkeit							0,00	0,00	0,00
SA4	Saldo (4) Geldfluss aus der Finanzierungstätigkeit (35 – 36)							0,00	0,00	0,00
SA5	Saldo (5) Geldfluss aus der voranschlagswirksamen Gebarung (Saldo 3 + Saldo 4)							-3.900,00	-1.400,00	3.147,81

		MVAG VC QU			Ergebnisvoranschlag			Finanzierungsvoranschlag		
		EH	FH		VA 2026	VA 2025	RA 2024	VA 2026	VA 2025	RA 2024
259	Sonstige Einrichtungen und Maßnahmen									
259000	Sonstige Einrichtungen und Maßnahme n									
Operative Gebarung										
SU 21 / 31	Summe Erträge / Einzahlungen operative Gebarung				0,00	0,00	0,00	0,00	0,00	0,00
1/259000-728000	Ferienspiel	2225	3225	24	2.200,00	2.500,00	800,22	2.200,00	2.500,00	800,22
1/259000-757000	Subvention z. Jugendförderung	2234	3234	27	1.000,00	1.000,00	1.000,00	1.000,00	1.000,00	1.000,00
SU 22 / 32	Summe Aufwendungen / Auszahlungen operative Gebarung				3.200,00	3.500,00	1.800,22	3.200,00	3.500,00	1.800,22
SA 0 / SA 1	(0) Nettoergebnis (21 - 22) / (1) Geldfluss operative Gebarung (31 – 32)				-3.200,00	-3.500,00	-1.800,22	-3.200,00	-3.500,00	-1.800,22
SA01	Saldo (01) Haushaltsrücklagen (230 - 240)				0,00	0,00	0,00	0,00	0,00	0,00
SA00	Saldo (00) Nettoergebnis nach Haushaltsrücklagen (Saldo 0 + Saldo 01)				-3.200,00	-3.500,00	-1.800,22			
Investive Gebarung										
SU 33	Summe Einzahlungen investive Gebarung							0,00	0,00	0,00
SU 34	Summe Auszahlungen investive Gebarung							0,00	0,00	0,00
SA2	Saldo (2) Geldfluss aus der Investiven Gebarung (33 – 34)							0,00	0,00	0,00
SA3	Saldo (3) Nettofinanzierungssaldo (Saldo 1 + Saldo 2)							-3.200,00	-3.500,00	-1.800,22
Finanzierungstätigkeit										
SU 35	Summe Einzahlungen aus der Finanzierungstätigkeit							0,00	0,00	0,00
SU 36	Summe Auszahlungen aus der Finanzierungstätigkeit							0,00	0,00	0,00
SA4	Saldo (4) Geldfluss aus der Finanzierungstätigkeit (35 – 36)							0,00	0,00	0,00
SA5	Saldo (5) Geldfluss aus der voranschlagswirksamen Gebarung (Saldo 3 + Saldo 4)							-3.200,00	-3.500,00	-1.800,22
26	Sport und außerschulische Leibeserziehung									
262	Sportplätze									
262000	Sportplätze									
Operative Gebarung										
2/262000+810000	Erträge E-Mobilität Ladevorgänge	2114	3114	13	3.800,00	2.000,00	2.347,39	3.800,00	2.000,00	2.347,39
2/262000+813000	Erträge aus der Auflösung von Investitionszuschüssen (Kapitaltransfers)	2127			500,00	500,00	549,00			
SU 21 / 31	Summe Erträge / Einzahlungen operative Gebarung				4.300,00	2.500,00	2.896,39	3.800,00	2.000,00	2.347,39
1/262000-600000	Energiebezüge	2222	3222		1.900,00	1.900,00		1.900,00	1.900,00	
1/262000-613000	Instandhaltung d. Sportanlagen	2224	3224	24	7.000,00	2.200,00	10.702,27	7.000,00	2.200,00	10.702,27
1/262000-680000	Planmäßige Abschreibung	2226			1.100,00	2.500,00	2.482,05			
SU 22 / 32	Summe Aufwendungen / Auszahlungen operative Gebarung				10.000,00	6.600,00	13.184,32	8.900,00	4.100,00	10.702,27
SA 0 / SA 1	(0) Nettoergebnis (21 - 22) / (1) Geldfluss operative Gebarung (31 – 32)				-5.700,00	-4.100,00	-10.287,93	-5.100,00	-2.100,00	-8.354,88
SA01	Saldo (01) Haushaltsrücklagen (230 - 240)				0,00	0,00	0,00	0,00	0,00	0,00
SA00	Saldo (00) Nettoergebnis nach Haushaltsrücklagen (Saldo 0 + Saldo 01)				-5.700,00	-4.100,00	-10.287,93			

		MVAG	VC QU	Ergebnisvoranschlag			Finanzierungsvoranschlag		
		EH	FH	VA 2026	VA 2025	RA 2024	VA 2026	VA 2025	RA 2024
Investive Gebarung									
SU 33	Summe Einzahlungen investive Gebarung						0,00	0,00	0,00
SU 34	Summe Auszahlungen investive Gebarung						0,00	0,00	0,00
SA2	Saldo (2) Geldfluss aus der Investiven Gebarung (33 – 34)						0,00	0,00	0,00
SA3	Saldo (3) Nettofinanzierungssaldo (Saldo 1 + Saldo 2)						-5.100,00	-2.100,00	-8.354,88
Finanzierungstätigkeit									
SU 35	Summe Einzahlungen aus der Finanzierungstätigkeit						0,00	0,00	0,00
SU 36	Summe Auszahlungen aus der Finanzierungstätigkeit						0,00	0,00	0,00
SA4	Saldo (4) Geldfluss aus der Finanzierungstätigkeit (35 – 36)						0,00	0,00	0,00
SA5	Saldo (5) Geldfluss aus der voranschlagswirksamen Gebarung (Saldo 3 + Saldo 4)						-5.100,00	-2.100,00	-8.354,88
28 Forschung und Wissenschaft									
282 Studienbeihilfen									
282000 Studienbeihilfen									
Operative Gebarung									
SU 21 / 31	Summe Erträge / Einzahlungen operative Gebarung			0,00	0,00	0,00	0,00	0,00	0,00
1/282000-768000	NÖ Semesterticket	2234	3234		100,00			100,00	
SU 22 / 32	Summe Aufwendungen / Auszahlungen operative Gebarung			0,00	100,00	0,00	0,00	100,00	0,00
SA 0 / SA 1	(0) Nettoergebnis (21 - 22) / (1) Geldfluss operative Gebarung (31 – 32)			0,00	-100,00	0,00	0,00	-100,00	0,00
SA01	Saldo (01) Haushaltsrücklagen (230 - 240)			0,00	0,00	0,00	0,00	0,00	0,00
SA00	Saldo (00) Nettoergebnis nach Haushaltsrücklagen (Saldo 0 + Saldo 01)			0,00	-100,00	0,00			
Investive Gebarung									
SU 33	Summe Einzahlungen investive Gebarung						0,00	0,00	0,00
SU 34	Summe Auszahlungen investive Gebarung						0,00	0,00	0,00
SA2	Saldo (2) Geldfluss aus der Investiven Gebarung (33 – 34)						0,00	0,00	0,00
SA3	Saldo (3) Nettofinanzierungssaldo (Saldo 1 + Saldo 2)						0,00	-100,00	0,00
Finanzierungstätigkeit									
SU 35	Summe Einzahlungen aus der Finanzierungstätigkeit						0,00	0,00	0,00
SU 36	Summe Auszahlungen aus der Finanzierungstätigkeit						0,00	0,00	0,00
SA4	Saldo (4) Geldfluss aus der Finanzierungstätigkeit (35 – 36)						0,00	0,00	0,00
SA5	Saldo (5) Geldfluss aus der voranschlagswirksamen Gebarung (Saldo 3 + Saldo 4)						0,00	-100,00	0,00

		MVAG	VC QU	Ergebnisvoranschlag			Finanzierungsvoranschlag		
		EH	FH	VA 2026	VA 2025	RA 2024	VA 2026	VA 2025	RA 2024
3 Kunst, Kultur und Kultus									
32	Musik und darstellende Kunst								
321	Einrichtungen der Musikpflege								
321000	Einrichtungen der Musikpflege								
Operative Gebarung									
SU 21 / 31	Summe Erträge / Einzahlungen operative Gebarung			0,00	0,00	0,00	0,00	0,00	0,00
1/321000-680000	Planmäßige Abschreibung	2226		38.500,00	38.700,00	38.696,19			
1/321000-757000	Zuschüsse an Musikverein	2234	3234	2.500,00	3.000,00	3.000,00	2.500,00	3.000,00	3.000,00
1/321000-757100	Unterrichtsbeitrag	2234	3234	8.000,00	3.900,00	3.467,75	8.000,00	3.900,00	3.467,75
SU 22 / 32	Summe Aufwendungen / Auszahlungen operative Gebarung			49.000,00	45.600,00	45.163,94	10.500,00	6.900,00	6.467,75
SA 0 / SA 1	(0) Nettoergebnis (21 - 22) / (1) Geldfluss operative Gebarung (31 – 32)			-49.000,00	-45.600,00	-45.163,94	-10.500,00	-6.900,00	-6.467,75
SA01	Saldo (01) Haushaltsrücklagen (230 - 240)			0,00	0,00	0,00	0,00	0,00	0,00
SA00	Saldo (00) Nettoergebnis nach Haushaltsrücklagen (Saldo 0 + Saldo 01)			-49.000,00	-45.600,00	-45.163,94			
Investive Gebarung									
SU 33	Summe Einzahlungen investive Gebarung						0,00	0,00	0,00
SU 34	Summe Auszahlungen investive Gebarung						0,00	0,00	0,00
SA2	Saldo (2) Geldfluss aus der Investiven Gebarung (33 – 34)						0,00	0,00	0,00
SA3	Saldo (3) Nettofinanzierungssaldo (Saldo 1 + Saldo 2)						-10.500,00	-6.900,00	-6.467,75
Finanzierungstätigkeit									
SU 35	Summe Einzahlungen aus der Finanzierungstätigkeit						0,00	0,00	0,00
SU 36	Summe Auszahlungen aus der Finanzierungstätigkeit						0,00	0,00	0,00
SA4	Saldo (4) Geldfluss aus der Finanzierungstätigkeit (35 – 36)						0,00	0,00	0,00
SA5	Saldo (5) Geldfluss aus der voranschlagswirksamen Gebarung (Saldo 3 + Saldo 4)						-10.500,00	-6.900,00	-6.467,75
39	Kultus								
390	Kirchliche Angelegenheiten								
390000	Kirchliche Angelegenheiten								
Operative Gebarung									
SU 21 / 31	Summe Erträge / Einzahlungen operative Gebarung			0,00	0,00	0,00	0,00	0,00	0,00
1/390000-729000	Aufwendung f. Kirchen	2225	3225	200,00	400,00	19,99	200,00	400,00	19,99
SU 22 / 32	Summe Aufwendungen / Auszahlungen operative Gebarung			200,00	400,00	19,99	200,00	400,00	19,99
SA 0 / SA 1	(0) Nettoergebnis (21 - 22) / (1) Geldfluss operative Gebarung (31 – 32)			-200,00	-400,00	-19,99	-200,00	-400,00	-19,99
SA01	Saldo (01) Haushaltsrücklagen (230 - 240)			0,00	0,00	0,00	0,00	0,00	0,00
SA00	Saldo (00) Nettoergebnis nach Haushaltsrücklagen (Saldo 0 + Saldo 01)			-200,00	-400,00	-19,99			

		MVAG	VC QU	Ergebnisvoranschlag			Finanzierungsvoranschlag		
		EH	FH	VA 2026	VA 2025	RA 2024	VA 2026	VA 2025	RA 2024
Investive Gebarung									
SU 33	Summe Einzahlungen investive Gebarung						0,00	0,00	0,00
SU 34	Summe Auszahlungen investive Gebarung						0,00	0,00	0,00
SA2	Saldo (2) Geldfluss aus der Investiven Gebarung (33 – 34)						0,00	0,00	0,00
SA3	Saldo (3) Nettofinanzierungssaldo (Saldo 1 + Saldo 2)						-200,00	-400,00	-19,99
Finanzierungstätigkeit									
SU 35	Summe Einzahlungen aus der Finanzierungstätigkeit						0,00	0,00	0,00
SU 36	Summe Auszahlungen aus der Finanzierungstätigkeit						0,00	0,00	0,00
SA4	Saldo (4) Geldfluss aus der Finanzierungstätigkeit (35 – 36)						0,00	0,00	0,00
SA5	Saldo (5) Geldfluss aus der voranschlagswirksamen Gebarung (Saldo 3 + Saldo 4)						-200,00	-400,00	-19,99

		MVAG			VC QU	Ergebnisvoranschlag			Finanzierungsvoranschlag		
		EH	FH		VA 2026	VA 2025	RA 2024	VA 2026	VA 2025	RA 2024	
4 Soziale Wohlfahrt und Wohnbauförderung											
41	Allgemeine öffentliche Wohlfahrt										
419	Sonstige Einrichtungen und Maßnahmen										
419000	Sonstige Einrichtungen und Maßnahme n										
Operative Gebarung											
SU 21 / 31	Summe Erträge / Einzahlungen operative Gebarung				0,00	0,00	0,00	0,00	0,00	0,00	
1/419000-751000	Sozialhilfeumlage	2231	3231	26	340.000,00	312.000,00	270.636,74	340.000,00	312.000,00	270.636,74	
1/419000-751100	Sozialhilfe Wohnsitzgemeindebeitrag	2231	3231	26	2.700,00	2.100,00	2.188,25	2.700,00	2.100,00	2.188,25	
SU 22 / 32	Summe Aufwendungen / Auszahlungen operative Gebarung				342.700,00	314.100,00	272.824,99	342.700,00	314.100,00	272.824,99	
SA 0 / SA 1	(0) Nettoergebnis (21 - 22) / (1) Geldfluss operative Gebarung (31 – 32)				-342.700,00	-314.100,00	-272.824,99	-342.700,00	-314.100,00	-272.824,99	
SA01	Saldo (01) Haushaltsrücklagen (230 - 240)				0,00	0,00	0,00	0,00	0,00	0,00	
SA00	Saldo (00) Nettoergebnis nach Haushaltsrücklagen (Saldo 0 + Saldo 01)				-342.700,00	-314.100,00	-272.824,99				
Investive Gebarung											
SU 33	Summe Einzahlungen investive Gebarung							0,00	0,00	0,00	
SU 34	Summe Auszahlungen investive Gebarung							0,00	0,00	0,00	
SA2	Saldo (2) Geldfluss aus der Investiven Gebarung (33 – 34)							0,00	0,00	0,00	
SA3	Saldo (3) Nettofinanzierungssaldo (Saldo 1 + Saldo 2)							-342.700,00	-314.100,00	-272.824,99	
Finanzierungstätigkeit											
SU 35	Summe Einzahlungen aus der Finanzierungstätigkeit							0,00	0,00	0,00	
SU 36	Summe Auszahlungen aus der Finanzierungstätigkeit							0,00	0,00	0,00	
SA4	Saldo (4) Geldfluss aus der Finanzierungstätigkeit (35 – 36)							0,00	0,00	0,00	
SA5	Saldo (5) Geldfluss aus der voranschlagswirksamen Gebarung (Saldo 3 + Saldo 4)							-342.700,00	-314.100,00	-272.824,99	
42	Freie Wohlfahrt										
424	Heimhilfe										
424000	Heimhilfe										
Operative Gebarung											
2/424000+816000	Kostenbeitrag EaR	2114	3114	13	3.000,00	2.400,00	1.955,47	3.000,00	2.400,00	1.955,47	
SU 21 / 31	Summe Erträge / Einzahlungen operative Gebarung				3.000,00	2.400,00	1.955,47	3.000,00	2.400,00	1.955,47	
1/424000-728000	Hauskrankenpflege EaR	2225	3225	24	10.200,00	10.000,00	9.659,34	10.200,00	10.000,00	9.659,34	
SU 22 / 32	Summe Aufwendungen / Auszahlungen operative Gebarung				10.200,00	10.000,00	9.659,34	10.200,00	10.000,00	9.659,34	
SA 0 / SA 1	(0) Nettoergebnis (21 - 22) / (1) Geldfluss operative Gebarung (31 – 32)				-7.200,00	-7.600,00	-7.703,87	-7.200,00	-7.600,00	-7.703,87	
SA01	Saldo (01) Haushaltsrücklagen (230 - 240)				0,00	0,00	0,00	0,00	0,00	0,00	
SA00	Saldo (00) Nettoergebnis nach Haushaltsrücklagen (Saldo 0 + Saldo 01)				-7.200,00	-7.600,00	-7.703,87				

MVAG					Ergebnisvoranschlag			Finanzierungsvoranschlag		
EH					VA 2026	VA 2025	RA 2024	VA 2026	VA 2025	RA 2024
Investive Gebarung										
SU 33	Summe Einzahlungen investive Gebarung							0,00	0,00	0,00
SU 34	Summe Auszahlungen investive Gebarung							0,00	0,00	0,00
SA2	Saldo (2) Geldfluss aus der Investiven Gebarung (33 – 34)							0,00	0,00	0,00
SA3	Saldo (3) Nettofinanzierungssaldo (Saldo 1 + Saldo 2)							-7.200,00	-7.600,00	-7.703,87
Finanzierungstätigkeit										
SU 35	Summe Einzahlungen aus der Finanzierungstätigkeit							0,00	0,00	0,00
SU 36	Summe Auszahlungen aus der Finanzierungstätigkeit							0,00	0,00	0,00
SA4	Saldo (4) Geldfluss aus der Finanzierungstätigkeit (35 – 36)							0,00	0,00	0,00
SA5	Saldo (5) Geldfluss aus der voranschlagswirksamen Gebarung (Saldo 3 + Saldo 4)							-7.200,00	-7.600,00	-7.703,87
429	Sonstige Einrichtungen und Maßnahmen									
429000	Sonstige Einrichtungen und Maßnahme n									
Operative Gebarung										
SU 21 / 31	Summe Erträge / Einzahlungen operative Gebarung				0,00	0,00	0,00	0,00	0,00	0,00
1/429000-768000	Weihnachtsfeier Senioren	2234	3234	27	6.400,00	5.600,00	4.897,90	6.400,00	5.600,00	4.897,90
SU 22 / 32	Summe Aufwendungen / Auszahlungen operative Gebarung				6.400,00	5.600,00	4.897,90	6.400,00	5.600,00	4.897,90
SA 0 / SA 1	(0) Nettoergebnis (21 - 22) / (1) Geldfluss operative Gebarung (31 – 32)				-6.400,00	-5.600,00	-4.897,90	-6.400,00	-5.600,00	-4.897,90
SA01	Saldo (01) Haushaltsrücklagen (230 - 240)				0,00	0,00	0,00	0,00	0,00	0,00
SA00	Saldo (00) Nettoergebnis nach Haushaltsrücklagen (Saldo 0 + Saldo 01)				-6.400,00	-5.600,00	-4.897,90			
Investive Gebarung										
SU 33	Summe Einzahlungen investive Gebarung							0,00	0,00	0,00
SU 34	Summe Auszahlungen investive Gebarung							0,00	0,00	0,00
SA2	Saldo (2) Geldfluss aus der Investiven Gebarung (33 – 34)							0,00	0,00	0,00
SA3	Saldo (3) Nettofinanzierungssaldo (Saldo 1 + Saldo 2)							-6.400,00	-5.600,00	-4.897,90
Finanzierungstätigkeit										
SU 35	Summe Einzahlungen aus der Finanzierungstätigkeit							0,00	0,00	0,00
SU 36	Summe Auszahlungen aus der Finanzierungstätigkeit							0,00	0,00	0,00
SA4	Saldo (4) Geldfluss aus der Finanzierungstätigkeit (35 – 36)							0,00	0,00	0,00
SA5	Saldo (5) Geldfluss aus der voranschlagswirksamen Gebarung (Saldo 3 + Saldo 4)							-6.400,00	-5.600,00	-4.897,90
43	Jugendwohlfahrt									
439	Sonstige Einrichtungen und Maßnahmen									
439000	Sonstige Einrichtungen und Maßnahme n									
Operative Gebarung										
SU 21 / 31	Summe Erträge / Einzahlungen operative Gebarung				0,00	0,00	0,00	0,00	0,00	0,00

		MVAG VC QU			Ergebnisvoranschlag			Finanzierungsvoranschlag		
		EH	FH		VA 2026	VA 2025	RA 2024	VA 2026	VA 2025	RA 2024
1/439000-751000	Kinder- u. Jugendwohlfahrtsumlage	2231	3231	26	62.000,00	59.000,00	53.266,65	62.000,00	59.000,00	53.266,65
1/439000-768100	Förderung Tagesmütter	2234	3234	27	400,00	400,00	210,00	400,00	400,00	210,00
SU 22 / 32	Summe Aufwendungen / Auszahlungen operative Gebarung				62.400,00	59.400,00	53.476,65	62.400,00	59.400,00	53.476,65
SA 0 / SA 1	(0) Nettoergebnis (21 - 22) / (1) Geldfluss operative Gebarung (31 – 32)				-62.400,00	-59.400,00	-53.476,65	-62.400,00	-59.400,00	-53.476,65
SA01	Saldo (01) Haushaltsrücklagen (230 - 240)				0,00	0,00	0,00	0,00	0,00	0,00
SA00	Saldo (00) Nettoergebnis nach Haushaltsrücklagen (Saldo 0 + Saldo 01)				-62.400,00	-59.400,00	-53.476,65			
Investive Gebarung										
SU 33	Summe Einzahlungen investive Gebarung							0,00	0,00	0,00
SU 34	Summe Auszahlungen investive Gebarung							0,00	0,00	0,00
SA2	Saldo (2) Geldfluss aus der Investiven Gebarung (33 – 34)							0,00	0,00	0,00
SA3	Saldo (3) Nettofinanzierungssaldo (Saldo 1 + Saldo 2)							-62.400,00	-59.400,00	-53.476,65
Finanzierungstätigkeit										
SU 35	Summe Einzahlungen aus der Finanzierungstätigkeit							0,00	0,00	0,00
SU 36	Summe Auszahlungen aus der Finanzierungstätigkeit							0,00	0,00	0,00
SA4	Saldo (4) Geldfluss aus der Finanzierungstätigkeit (35 – 36)							0,00	0,00	0,00
SA5	Saldo (5) Geldfluss aus der voranschlagswirksamen Gebarung (Saldo 3 + Saldo 4)							-62.400,00	-59.400,00	-53.476,65
45 Sozialpolitische Maßnahmen										
450 Ausgleichszahlungen										
450000 Ausgleichszahlungen										
Operative Gebarung										
SU 21 / 31	Summe Erträge / Einzahlungen operative Gebarung				0,00	0,00	0,00	0,00	0,00	0,00
1/450000-768000	Heizkostenzuschuss	2234	3234	27	1.000,00	1.000,00	900,00	1.000,00	1.000,00	900,00
SU 22 / 32	Summe Aufwendungen / Auszahlungen operative Gebarung				1.000,00	1.000,00	900,00	1.000,00	1.000,00	900,00
SA 0 / SA 1	(0) Nettoergebnis (21 - 22) / (1) Geldfluss operative Gebarung (31 – 32)				-1.000,00	-1.000,00	-900,00	-1.000,00	-1.000,00	-900,00
SA01	Saldo (01) Haushaltsrücklagen (230 - 240)				0,00	0,00	0,00	0,00	0,00	0,00
SA00	Saldo (00) Nettoergebnis nach Haushaltsrücklagen (Saldo 0 + Saldo 01)				-1.000,00	-1.000,00	-900,00			
Investive Gebarung										
SU 33	Summe Einzahlungen investive Gebarung							0,00	0,00	0,00
SU 34	Summe Auszahlungen investive Gebarung							0,00	0,00	0,00
SA2	Saldo (2) Geldfluss aus der Investiven Gebarung (33 – 34)							0,00	0,00	0,00
SA3	Saldo (3) Nettofinanzierungssaldo (Saldo 1 + Saldo 2)							-1.000,00	-1.000,00	-900,00
Finanzierungstätigkeit										
SU 35	Summe Einzahlungen aus der Finanzierungstätigkeit							0,00	0,00	0,00
SU 36	Summe Auszahlungen aus der Finanzierungstätigkeit							0,00	0,00	0,00
SA4	Saldo (4) Geldfluss aus der Finanzierungstätigkeit (35 – 36)							0,00	0,00	0,00

		MVAG	VC QU	Ergebnisvoranschlag			Finanzierungsvoranschlag		
		EH	FH	VA 2026	VA 2025	RA 2024	VA 2026	VA 2025	RA 2024
SA5	Saldo (5) Geldfluss aus der voranschlagswirksamen Gebarung (Saldo 3 + Saldo 4)						-1.000,00	-1.000,00	-900,00
46	Familienpolitische Maßnahmen								
461	Hausstandsgründung								
461000	Hausstandsgründung								
Operative Gebarung									
SU 21 / 31	Summe Erträge / Einzahlungen operative Gebarung			0,00	0,00	0,00	0,00	0,00	0,00
1/461000-768000	Förderung Hausstandsgründung	2234	3234		1.000,00			1.000,00	
SU 22 / 32	Summe Aufwendungen / Auszahlungen operative Gebarung			0,00	1.000,00	0,00	0,00	1.000,00	0,00
SA 0 / SA 1	(0) Nettoergebnis (21 - 22) / (1) Geldfluss operative Gebarung (31 – 32)			0,00	-1.000,00	0,00	0,00	-1.000,00	0,00
SA01	Saldo (01) Haushaltsrücklagen (230 - 240)			0,00	0,00	0,00	0,00	0,00	0,00
SA00	Saldo (00) Nettoergebnis nach Haushaltsrücklagen (Saldo 0 + Saldo 01)			0,00	-1.000,00	0,00			
Investive Gebarung									
SU 33	Summe Einzahlungen investive Gebarung						0,00	0,00	0,00
SU 34	Summe Auszahlungen investive Gebarung						0,00	0,00	0,00
SA2	Saldo (2) Geldfluss aus der Investiven Gebarung (33 – 34)						0,00	0,00	0,00
SA3	Saldo (3) Nettofinanzierungssaldo (Saldo 1 + Saldo 2)						0,00	-1.000,00	0,00
Finanzierungstätigkeit									
SU 35	Summe Einzahlungen aus der Finanzierungstätigkeit						0,00	0,00	0,00
SU 36	Summe Auszahlungen aus der Finanzierungstätigkeit						0,00	0,00	0,00
SA4	Saldo (4) Geldfluss aus der Finanzierungstätigkeit (35 – 36)						0,00	0,00	0,00
SA5	Saldo (5) Geldfluss aus der voranschlagswirksamen Gebarung (Saldo 3 + Saldo 4)						0,00	-1.000,00	0,00
469	Sonstige Maßnahmen								
469000	Sonstige Maßnahmen								
Operative Gebarung									
SU 21 / 31	Summe Erträge / Einzahlungen operative Gebarung			0,00	0,00	0,00	0,00	0,00	0,00
1/469000-413000	Säuglingswäschepaket	2221	3221	500,00	1.000,00	964,10	500,00	1.000,00	964,10
SU 22 / 32	Summe Aufwendungen / Auszahlungen operative Gebarung			500,00	1.000,00	964,10	500,00	1.000,00	964,10
SA 0 / SA 1	(0) Nettoergebnis (21 - 22) / (1) Geldfluss operative Gebarung (31 – 32)			-500,00	-1.000,00	-964,10	-500,00	-1.000,00	-964,10
SA01	Saldo (01) Haushaltsrücklagen (230 - 240)			0,00	0,00	0,00	0,00	0,00	0,00
SA00	Saldo (00) Nettoergebnis nach Haushaltsrücklagen (Saldo 0 + Saldo 01)			-500,00	-1.000,00	-964,10			
Investive Gebarung									
SU 33	Summe Einzahlungen investive Gebarung						0,00	0,00	0,00
SU 34	Summe Auszahlungen investive Gebarung						0,00	0,00	0,00
SA2	Saldo (2) Geldfluss aus der Investiven Gebarung (33 – 34)						0,00	0,00	0,00
SA3	Saldo (3) Nettofinanzierungssaldo (Saldo 1 + Saldo 2)						-500,00	-1.000,00	-964,10

		MVAG	VC QU	Ergebnisvoranschlag			Finanzierungsvoranschlag		
		EH	FH	VA 2026	VA 2025	RA 2024	VA 2026	VA 2025	RA 2024
Finanzierungstätigkeit									
SU 35	Summe Einzahlungen aus der Finanzierungstätigkeit						0,00	0,00	0,00
SU 36	Summe Auszahlungen aus der Finanzierungstätigkeit						0,00	0,00	0,00
SA4	Saldo (4) Geldfluss aus der Finanzierungstätigkeit (35 – 36)						0,00	0,00	0,00
SA5	Saldo (5) Geldfluss aus der voranschlagswirksamen Gebarung (Saldo 3 + Saldo 4)						-500,00	-1.000,00	-964,10
48 Wohnbauförderung									
480 Allgemeine Wohnbauförderung									
480000 Allgemeine Wohnbauförderung									
Operative Gebarung									
SU 21 / 31	Summe Erträge / Einzahlungen operative Gebarung			0,00	0,00	0,00	0,00	0,00	0,00
1/480000-768000	Beihilfe an Bauwerber	2234	3234		27	5.000,00	3.200,00	5.000,00	3.200,00
SU 22 / 32	Summe Aufwendungen / Auszahlungen operative Gebarung			0,00	5.000,00	3.200,00	0,00	5.000,00	3.200,00
SA 0 / SA 1	(0) Nettoergebnis (21 - 22) / (1) Geldfluss operative Gebarung (31 – 32)			0,00	-5.000,00	-3.200,00	0,00	-5.000,00	-3.200,00
SA01	Saldo (01) Haushaltsrücklagen (230 - 240)			0,00	0,00	0,00	0,00	0,00	0,00
SA00	Saldo (00) Nettoergebnis nach Haushaltsrücklagen (Saldo 0 + Saldo 01)			0,00	-5.000,00	-3.200,00			
Investive Gebarung									
SU 33	Summe Einzahlungen investive Gebarung						0,00	0,00	0,00
SU 34	Summe Auszahlungen investive Gebarung						0,00	0,00	0,00
SA2	Saldo (2) Geldfluss aus der Investiven Gebarung (33 – 34)						0,00	0,00	0,00
SA3	Saldo (3) Nettofinanzierungssaldo (Saldo 1 + Saldo 2)						0,00	-5.000,00	-3.200,00
Finanzierungstätigkeit									
SU 35	Summe Einzahlungen aus der Finanzierungstätigkeit						0,00	0,00	0,00
SU 36	Summe Auszahlungen aus der Finanzierungstätigkeit						0,00	0,00	0,00
SA4	Saldo (4) Geldfluss aus der Finanzierungstätigkeit (35 – 36)						0,00	0,00	0,00
SA5	Saldo (5) Geldfluss aus der voranschlagswirksamen Gebarung (Saldo 3 + Saldo 4)						0,00	-5.000,00	-3.200,00

		MVAG			VC QU			Ergebnisvoranschlag			Finanzierungsvoranschlag		
		EH	FH		VA 2026	VA 2025	RA 2024	VA 2026	VA 2025	RA 2024			
5 Gesundheit													
51	Gesundheitsdienst												
510	Medizinische Bereichsversorgung												
510000	Medizinische Bereichsversorgung												
Operative Gebarung													
SU 21 / 31	Summe Erträge / Einzahlungen operative Gebarung				0,00	0,00	0,00	0,00	0,00	0,00			
1/510000-500000	Bezüge Gemeindearzt	2211	3211	20	2.500,00	2.500,00	10.617,84	2.500,00	2.500,00	10.617,84			
1/510000-729000	Sonstige Ausgaben	2225	3225	24	400,00	100,00	1.169,40	400,00	100,00	1.169,40			
1/510000-751000	Beitrag an Pensionsverband	2231	3231	26	500,00		6.519,83	500,00		6.519,83			
SU 22 / 32	Summe Aufwendungen / Auszahlungen operative Gebarung				3.400,00	2.600,00	18.307,07	3.400,00	2.600,00	18.307,07			
SA 0 / SA 1	(0) Nettoergebnis (21 - 22) / (1) Geldfluss operative Gebarung (31 – 32)				-3.400,00	-2.600,00	-18.307,07	-3.400,00	-2.600,00	-18.307,07			
SA01	Saldo (01) Haushaltsrücklagen (230 - 240)				0,00	0,00	0,00	0,00	0,00	0,00			
SA00	Saldo (00) Nettoergebnis nach Haushaltsrücklagen (Saldo 0 + Saldo 01)				-3.400,00	-2.600,00	-18.307,07						
Investive Gebarung													
SU 33	Summe Einzahlungen investive Gebarung							0,00	0,00	0,00			
SU 34	Summe Auszahlungen investive Gebarung							0,00	0,00	0,00			
SA2	Saldo (2) Geldfluss aus der Investiven Gebarung (33 – 34)							0,00	0,00	0,00			
SA3	Saldo (3) Nettofinanzierungssaldo (Saldo 1 + Saldo 2)							-3.400,00	-2.600,00	-18.307,07			
Finanzierungstätigkeit													
SU 35	Summe Einzahlungen aus der Finanzierungstätigkeit							0,00	0,00	0,00			
SU 36	Summe Auszahlungen aus der Finanzierungstätigkeit							0,00	0,00	0,00			
SA4	Saldo (4) Geldfluss aus der Finanzierungstätigkeit (35 – 36)							0,00	0,00	0,00			
SA5	Saldo (5) Geldfluss aus der voranschlagswirksamen Gebarung (Saldo 3 + Saldo 4)							-3.400,00	-2.600,00	-18.307,07			
56	Krankenanstalten anderer Rechtsträger												
562	Sprengelbeiträge												
562000	Sprengelbeiträge												
Operative Gebarung													
2/562000+861000	Unterstütungspakek NÖ GUG	2121	3121		10.000,00			10.000,00					
SU 21 / 31	Summe Erträge / Einzahlungen operative Gebarung				10.000,00	0,00	0,00	10.000,00	0,00	0,00			
1/562000-752000	Zweckaufwand NÖKAS	2231	3231	26	547.000,00	512.000,00	474.218,70	547.000,00	512.000,00	474.218,70			
SU 22 / 32	Summe Aufwendungen / Auszahlungen operative Gebarung				547.000,00	512.000,00	474.218,70	547.000,00	512.000,00	474.218,70			
SA 0 / SA 1	(0) Nettoergebnis (21 - 22) / (1) Geldfluss operative Gebarung (31 – 32)				-537.000,00	-512.000,00	-474.218,70	-537.000,00	-512.000,00	-474.218,70			
SA01	Saldo (01) Haushaltsrücklagen (230 - 240)				0,00	0,00	0,00	0,00	0,00	0,00			
SA00	Saldo (00) Nettoergebnis nach Haushaltsrücklagen (Saldo 0 + Saldo 01)				-537.000,00	-512.000,00	-474.218,70						

		MVAG	VC QU	Ergebnisvoranschlag			Finanzierungsvoranschlag		
		EH	FH	VA 2026	VA 2025	RA 2024	VA 2026	VA 2025	RA 2024
Investive Gebarung									
SU 33	Summe Einzahlungen investive Gebarung						0,00	0,00	0,00
SU 34	Summe Auszahlungen investive Gebarung						0,00	0,00	0,00
SA2	Saldo (2) Geldfluss aus der Investiven Gebarung (33 – 34)						0,00	0,00	0,00
SA3	Saldo (3) Nettofinanzierungssaldo (Saldo 1 + Saldo 2)						-537.000,00	-512.000,00	-474.218,70
Finanzierungstätigkeit									
SU 35	Summe Einzahlungen aus der Finanzierungstätigkeit						0,00	0,00	0,00
SU 36	Summe Auszahlungen aus der Finanzierungstätigkeit						0,00	0,00	0,00
SA4	Saldo (4) Geldfluss aus der Finanzierungstätigkeit (35 – 36)						0,00	0,00	0,00
SA5	Saldo (5) Geldfluss aus der voranschlagswirksamen Gebarung (Saldo 3 + Saldo 4)						-537.000,00	-512.000,00	-474.218,70

		MVAG		VC QU	Ergebnisvoranschlag			Finanzierungsvoranschlag		
		EH	FH		VA 2026	VA 2025	RA 2024	VA 2026	VA 2025	RA 2024
6 Straßen- und Wasserbau, Verkehr										
61	Straßenbau									
612	Gemeindestraßen									
612000	Gemeindestraßen									
Operative Gebarung										
2/612000+808000	Verkauf v. Hausnummerntafel	2116	3116	16	100,00	100,00		100,00	100,00	
2/612000+811000	Pachtzinse Gemeindestraßen	2115	3115	14	2.700,00	1.800,00	3.052,09	2.700,00	1.800,00	3.052,09
2/612000+813000	Erträge aus der Auflösung von Investitionszuschüssen (Kapitaltransfers)	2127			32.500,00	21.300,00	26.129,59			
6/612000+871000	Bedarfszuweisung	2121	3121	1 33	100.000,00	100.000,00	60.000,00	100.000,00	100.000,00	60.000,00
6/612000+899000	Entnahmen aus Verrechnungsrücklagen zwischen operativer Gebarung und Projekten	2116		1			146.725,42			
SU 21 / 31	Summe Erträge / Einzahlungen operative Gebarung				135.300,00	123.200,00	235.907,10	102.800,00	101.900,00	63.052,09
1/612000-400000	Geringwertige Wirtschaftsgüter	2221	3221	23	1.000,00	1.000,00	1.002,55	1.000,00	1.000,00	1.002,55
1/612000-413000	Hausnummerntafel	2221	3221	23	300,00	300,00		300,00	300,00	
1/612000-452000	Kehrmaschine - Treibstoff	2221	3221	23	200,00	300,00	15,80	200,00	300,00	15,80
1/612000-600000	Ladestation Sportplatz E-Mobilität Tankstelle	2222	3222	24	2.600,00	2.600,00	190,27	2.600,00	2.600,00	190,27
1/612000-611000	Instandhaltung Straßen u. Brücken	2224	3224	24	95.000,00	65.000,00	77.912,72	95.000,00	65.000,00	77.912,72
1/612000-616000	Instandhaltung d. Maschinen	2224	3224	24	2.500,00	1.000,00		2.500,00	1.000,00	
1/612000-680000	Planmäßige Abschreibung	2226			176.800,00	173.800,00	181.274,51			
1/612000-700000	Anerkennungszinse	2223	3223	24	100,00	100,00	43,60	100,00	100,00	43,60
SU 22 / 32	Summe Aufwendungen / Auszahlungen operative Gebarung				278.500,00	244.100,00	260.439,45	101.700,00	70.300,00	79.164,94
SA 0 / SA 1	(0) Nettoergebnis (21 - 22) / (1) Geldfluss operative Gebarung (31 – 32)				-143.200,00	-120.900,00	-24.532,35	1.100,00	31.600,00	-16.112,85
SA01	Saldo (01) Haushaltsrücklagen (230 - 240)				0,00	0,00	0,00	0,00	0,00	0,00
SA00	Saldo (00) Nettoergebnis nach Haushaltsrücklagen (Saldo 0 + Saldo 01)				-143.200,00	-120.900,00	-24.532,35			
Investive Gebarung										
6/612000+300000	Kapitaltransfers von Bund, Bundesfonds und Bundeskammern		3331	1 33					70.000,00	
6/612000+300001	KIP/KIG Zweckzuschuss v Bund		3331	1 33					27.200,00	
6/612000+301100	Förderung Radweg		3331	1 33						496.243,74
6/612000+301200	Kapitaltransfers von Ländern, Landesfonds und Landesk. Katastrophenfonds		3331	1					37.500,00	
SU 33	Summe Einzahlungen investive Gebarung							0,00	134.700,00	496.243,74
5/612000-004000	Div. Straßenbauvorhaben + Radweg		3412	1 40				253.600,00	119.300,00	687.728,20
1/612000-020000	Ankauf v. Maschinen		3414	2 41					2.500,00	34.500,00

		MVAG		VC QU	Ergebnisvoranschlag			Finanzierungsvoranschlag		
		EH	FH		VA 2026	VA 2025	RA 2024	VA 2026	VA 2025	RA 2024
5/612000-050000	Straßenbeleuchtung		3412	1 40				10.000,00	10.000,00	15.240,96
SU 34	Summe Auszahlungen investive Gebarung							263.600,00	131.800,00	737.469,16
SA2	Saldo (2) Geldfluss aus der Investiven Gebarung (33 – 34)							-263.600,00	2.900,00	-241.225,42
SA3	Saldo (3) Nettofinanzierungssaldo (Saldo 1 + Saldo 2)							-262.500,00	34.500,00	-257.338,27
Finanzierungstätigkeit										
SU 35	Summe Einzahlungen aus der Finanzierungstätigkeit							0,00	0,00	0,00
SU 36	Summe Auszahlungen aus der Finanzierungstätigkeit							0,00	0,00	0,00
SA4	Saldo (4) Geldfluss aus der Finanzierungstätigkeit (35 – 36)							0,00	0,00	0,00
SA5	Saldo (5) Geldfluss aus der voranschlagswirksamen Gebarung (Saldo 3 + Saldo 4)							-262.500,00	34.500,00	-257.338,27
63	Schutzwasserbau									
631	Konkurrenzgewässer									
631000	Konkurrenzgewässer									
Operative Gebarung										
SU 21 / 31	Summe Erträge / Einzahlungen operative Gebarung				0,00	0,00	0,00	0,00	0,00	0,00
1/631000-752000	Beiträge an WW-Verband	2231	3231	26	5.800,00	2.800,00	2.741,14	5.800,00	2.800,00	2.741,14
SU 22 / 32	Summe Aufwendungen / Auszahlungen operative Gebarung				5.800,00	2.800,00	2.741,14	5.800,00	2.800,00	2.741,14
SA 0 / SA 1	(0) Nettoergebnis (21 - 22) / (1) Geldfluss operative Gebarung (31 – 32)				-5.800,00	-2.800,00	-2.741,14	-5.800,00	-2.800,00	-2.741,14
SA01	Saldo (01) Haushaltsrücklagen (230 - 240)				0,00	0,00	0,00	0,00	0,00	0,00
SA00	Saldo (00) Nettoergebnis nach Haushaltsrücklagen (Saldo 0 + Saldo 01)				-5.800,00	-2.800,00	-2.741,14			
Investive Gebarung										
SU 33	Summe Einzahlungen investive Gebarung							0,00	0,00	0,00
SU 34	Summe Auszahlungen investive Gebarung							0,00	0,00	0,00
SA2	Saldo (2) Geldfluss aus der Investiven Gebarung (33 – 34)							0,00	0,00	0,00
SA3	Saldo (3) Nettofinanzierungssaldo (Saldo 1 + Saldo 2)							-5.800,00	-2.800,00	-2.741,14
Finanzierungstätigkeit										
SU 35	Summe Einzahlungen aus der Finanzierungstätigkeit							0,00	0,00	0,00
SU 36	Summe Auszahlungen aus der Finanzierungstätigkeit							0,00	0,00	0,00
SA4	Saldo (4) Geldfluss aus der Finanzierungstätigkeit (35 – 36)							0,00	0,00	0,00
SA5	Saldo (5) Geldfluss aus der voranschlagswirksamen Gebarung (Saldo 3 + Saldo 4)							-5.800,00	-2.800,00	-2.741,14

		MVAG			Ergebnisvoranschlag			Finanzierungsvoranschlag		
		EH	FH	VC QU	VA 2026	VA 2025	RA 2024	VA 2026	VA 2025	RA 2024
64	Straßenverkehr									
640	Einrichtungen und Maßnahmen nach der Straßenverkehrsordnu									
640000	Einrichtungen und Maßnahmen nach de r Straßenverkehrsordni									
Operative Gebarung										
2/640000+868000	Gemeindestraßenstrafen	2124	3124	16	4.000,00	3.500,00	1.165,00	4.000,00	3.500,00	1.165,00
SU 21 / 31	Summe Erträge / Einzahlungen operative Gebarung				4.000,00	3.500,00	1.165,00	4.000,00	3.500,00	1.165,00
1/640000-400000	Geringwertige Wirtschaftsgüter (GWG)	2221	3221	23	4.200,00	3.500,00	2.141,21	4.200,00	3.500,00	2.141,21
SU 22 / 32	Summe Aufwendungen / Auszahlungen operative Gebarung				4.200,00	3.500,00	2.141,21	4.200,00	3.500,00	2.141,21
SA 0 / SA 1	(0) Nettoergebnis (21 - 22) / (1) Geldfluss operative Gebarung (31 – 32)				-200,00	0,00	-976,21	-200,00	0,00	-976,21
SA01	Saldo (01) Haushaltsrücklagen (230 - 240)				0,00	0,00	0,00	0,00	0,00	0,00
SA00	Saldo (00) Nettoergebnis nach Haushaltsrücklagen (Saldo 0 + Saldo 01)				-200,00	0,00	-976,21			
Investive Gebarung										
SU 33	Summe Einzahlungen investive Gebarung							0,00	0,00	0,00
SU 34	Summe Auszahlungen investive Gebarung							0,00	0,00	0,00
SA2	Saldo (2) Geldfluss aus der Investiven Gebarung (33 – 34)							0,00	0,00	0,00
SA3	Saldo (3) Nettofinanzierungssaldo (Saldo 1 + Saldo 2)							-200,00	0,00	-976,21
Finanzierungstätigkeit										
SU 35	Summe Einzahlungen aus der Finanzierungstätigkeit							0,00	0,00	0,00
SU 36	Summe Auszahlungen aus der Finanzierungstätigkeit							0,00	0,00	0,00
SA4	Saldo (4) Geldfluss aus der Finanzierungstätigkeit (35 – 36)							0,00	0,00	0,00
SA5	Saldo (5) Geldfluss aus der voranschlagswirksamen Gebarung (Saldo 3 + Saldo 4)							-200,00	0,00	-976,21
68	Post- und Telekommunikationsdienste									
680	Post- und Telekommunikationsdienste									
680000	Post- und Telekommunikationsdienste									
Operative Gebarung										
SU 21 / 31	Summe Erträge / Einzahlungen operative Gebarung				0,00	0,00	0,00	0,00	0,00	0,00
1/680000-600000	Beleuchtung Telefonzelle	2222	3222	24	200,00	200,00	197,88	200,00	200,00	197,88
SU 22 / 32	Summe Aufwendungen / Auszahlungen operative Gebarung				200,00	200,00	197,88	200,00	200,00	197,88
SA 0 / SA 1	(0) Nettoergebnis (21 - 22) / (1) Geldfluss operative Gebarung (31 – 32)				-200,00	-200,00	-197,88	-200,00	-200,00	-197,88
SA01	Saldo (01) Haushaltsrücklagen (230 - 240)				0,00	0,00	0,00	0,00	0,00	0,00
SA00	Saldo (00) Nettoergebnis nach Haushaltsrücklagen (Saldo 0 + Saldo 01)				-200,00	-200,00	-197,88			
Investive Gebarung										
SU 33	Summe Einzahlungen investive Gebarung							0,00	0,00	0,00
SU 34	Summe Auszahlungen investive Gebarung							0,00	0,00	0,00
SA2	Saldo (2) Geldfluss aus der Investiven Gebarung (33 – 34)							0,00	0,00	0,00

		MVAG		VC QU	Ergebnisvoranschlag			Finanzierungsvoranschlag		
		EH	FH		VA 2026	VA 2025	RA 2024	VA 2026	VA 2025	RA 2024
SA3	Saldo (3) Nettofinanzierungssaldo (Saldo 1 + Saldo 2)							-200,00	-200,00	-197,88
Finanzierungstätigkeit										
SU 35	Summe Einzahlungen aus der Finanzierungstätigkeit							0,00	0,00	0,00
SU 36	Summe Auszahlungen aus der Finanzierungstätigkeit							0,00	0,00	0,00
SA4	Saldo (4) Geldfluss aus der Finanzierungstätigkeit (35 – 36)							0,00	0,00	0,00
SA5	Saldo (5) Geldfluss aus der voranschlagswirksamen Gebarung (Saldo 3 + Saldo 4)							-200,00	-200,00	-197,88

		MVAG	VC QU	Ergebnisvoranschlag			Finanzierungsvoranschlag		
		EH	FH	VA 2026	VA 2025	RA 2024	VA 2026	VA 2025	RA 2024
7 Wirtschaftsförderung									
71	Grundlagenverbesserung in der Land- und Forstwirtschaft								
710	Land- und forstwirtschaftlicher Wegebau								
710000	Land- und Forstwirtschaftlicher Weg ebau								
Operative Gebarung									
SU 21 / 31	Summe Erträge / Einzahlungen operative Gebarung			0,00	0,00	0,00	0,00	0,00	0,00
1/710000-680000	Planmäßige Abschreibung	2226		5.800,00	5.800,00	5.784,40			
SU 22 / 32	Summe Aufwendungen / Auszahlungen operative Gebarung			5.800,00	5.800,00	5.784,40	0,00	0,00	0,00
SA 0 / SA 1	(0) Nettoergebnis (21 - 22) / (1) Geldfluss operative Gebarung (31 – 32)			-5.800,00	-5.800,00	-5.784,40	0,00	0,00	0,00
SA01	Saldo (01) Haushaltsrücklagen (230 - 240)			0,00	0,00	0,00	0,00	0,00	0,00
SA00	Saldo (00) Nettoergebnis nach Haushaltsrücklagen (Saldo 0 + Saldo 01)			-5.800,00	-5.800,00	-5.784,40			
Investive Gebarung									
SU 33	Summe Einzahlungen investive Gebarung						0,00	0,00	0,00
SU 34	Summe Auszahlungen investive Gebarung						0,00	0,00	0,00
SA2	Saldo (2) Geldfluss aus der Investiven Gebarung (33 – 34)						0,00	0,00	0,00
SA3	Saldo (3) Nettofinanzierungssaldo (Saldo 1 + Saldo 2)						0,00	0,00	0,00
Finanzierungstätigkeit									
SU 35	Summe Einzahlungen aus der Finanzierungstätigkeit						0,00	0,00	0,00
SU 36	Summe Auszahlungen aus der Finanzierungstätigkeit						0,00	0,00	0,00
SA4	Saldo (4) Geldfluss aus der Finanzierungstätigkeit (35 – 36)						0,00	0,00	0,00
SA5	Saldo (5) Geldfluss aus der voranschlagswirksamen Gebarung (Saldo 3 + Saldo 4)						0,00	0,00	0,00
74	Sonstige Förderung der Land- und Forstwirtschaft								
749	Sonstige Einrichtungen und Maßnahmen								
749000	Sonstige Einrichtungen und Maßnahme n								
Operative Gebarung									
SU 21 / 31	Summe Erträge / Einzahlungen operative Gebarung			0,00	0,00	0,00	0,00	0,00	0,00
1/749000-755000	Förderung künstliche Befruchtung	2233	3233 27	2.000,00	2.500,00	1.962,00	2.000,00	2.500,00	1.962,00
SU 22 / 32	Summe Aufwendungen / Auszahlungen operative Gebarung			2.000,00	2.500,00	1.962,00	2.000,00	2.500,00	1.962,00
SA 0 / SA 1	(0) Nettoergebnis (21 - 22) / (1) Geldfluss operative Gebarung (31 – 32)			-2.000,00	-2.500,00	-1.962,00	-2.000,00	-2.500,00	-1.962,00
SA01	Saldo (01) Haushaltsrücklagen (230 - 240)			0,00	0,00	0,00	0,00	0,00	0,00
SA00	Saldo (00) Nettoergebnis nach Haushaltsrücklagen (Saldo 0 + Saldo 01)			-2.000,00	-2.500,00	-1.962,00			
Investive Gebarung									
SU 33	Summe Einzahlungen investive Gebarung						0,00	0,00	0,00
SU 34	Summe Auszahlungen investive Gebarung						0,00	0,00	0,00

		MVAG	VC QU	Ergebnisvoranschlag			Finanzierungsvoranschlag			
		EH	FH	VA 2026	VA 2025	RA 2024	VA 2026	VA 2025	RA 2024	
SA2	Saldo (2) Geldfluss aus der Investiven Gebarung (33 – 34)						0,00	0,00	0,00	
SA3	Saldo (3) Nettofinanzierungssaldo (Saldo 1 + Saldo 2)						-2.000,00	-2.500,00	-1.962,00	
Finanzierungstätigkeit										
SU 35	Summe Einzahlungen aus der Finanzierungstätigkeit						0,00	0,00	0,00	
SU 36	Summe Auszahlungen aus der Finanzierungstätigkeit						0,00	0,00	0,00	
SA4	Saldo (4) Geldfluss aus der Finanzierungstätigkeit (35 – 36)						0,00	0,00	0,00	
SA5	Saldo (5) Geldfluss aus der voranschlagswirksamen Gebarung (Saldo 3 + Saldo 4)						-2.000,00	-2.500,00	-1.962,00	
75	Förderung der Energiewirtschaft									
751	Elektrizität									
751000	Elektrizität									
Operative Gebarung										
SU 21 / 31	Summe Erträge / Einzahlungen operative Gebarung			0,00	0,00	0,00	0,00	0,00	0,00	
1/751000-640000	Rechts- und Beratungsaufwand	2222	3222	24	1.800,00	1.800,00	2.424,28	1.800,00	1.800,00	2.424,28
SU 22 / 32	Summe Aufwendungen / Auszahlungen operative Gebarung			1.800,00	1.800,00	2.424,28	1.800,00	1.800,00	2.424,28	
SA 0 / SA 1	(0) Nettoergebnis (21 - 22) / (1) Geldfluss operative Gebarung (31 – 32)			-1.800,00	-1.800,00	-2.424,28	-1.800,00	-1.800,00	-2.424,28	
SA01	Saldo (01) Haushaltsrücklagen (230 - 240)			0,00	0,00	0,00	0,00	0,00	0,00	
SA00	Saldo (00) Nettoergebnis nach Haushaltsrücklagen (Saldo 0 + Saldo 01)			-1.800,00	-1.800,00	-2.424,28				
Investive Gebarung										
SU 33	Summe Einzahlungen investive Gebarung						0,00	0,00	0,00	
SU 34	Summe Auszahlungen investive Gebarung						0,00	0,00	0,00	
SA2	Saldo (2) Geldfluss aus der Investiven Gebarung (33 – 34)						0,00	0,00	0,00	
SA3	Saldo (3) Nettofinanzierungssaldo (Saldo 1 + Saldo 2)						-1.800,00	-1.800,00	-2.424,28	
Finanzierungstätigkeit										
SU 35	Summe Einzahlungen aus der Finanzierungstätigkeit						0,00	0,00	0,00	
SU 36	Summe Auszahlungen aus der Finanzierungstätigkeit						0,00	0,00	0,00	
SA4	Saldo (4) Geldfluss aus der Finanzierungstätigkeit (35 – 36)						0,00	0,00	0,00	
SA5	Saldo (5) Geldfluss aus der voranschlagswirksamen Gebarung (Saldo 3 + Saldo 4)						-1.800,00	-1.800,00	-2.424,28	
77	Förderung des Tourismus									
770	Einrichtungen zur Förderung des Tourismus									
770000	Einrichtungen zur Förderung des Fre mdenverkehrs									
Operative Gebarung										
SU 21 / 31	Summe Erträge / Einzahlungen operative Gebarung			0,00	0,00	0,00	0,00	0,00	0,00	
1/770000-400000	Geringwertige Wirtschaftsgüter	2221	3221	23	100,00	100,00	100,00	100,00		
SU 22 / 32	Summe Aufwendungen / Auszahlungen operative Gebarung			100,00	100,00	0,00	100,00	100,00	0,00	

		MVAG	VC QU	Ergebnisvoranschlag			Finanzierungsvoranschlag		
		EH	FH	VA 2026	VA 2025	RA 2024	VA 2026	VA 2025	RA 2024
SA 0 / SA 1	(0) Nettoergebnis (21 - 22) / (1) Geldfluss operative Gebarung (31 – 32)			-100,00	-100,00	0,00	-100,00	-100,00	0,00
SA01	Saldo (01) Haushaltsrücklagen (230 - 240)			0,00	0,00	0,00	0,00	0,00	0,00
SA00	Saldo (00) Nettoergebnis nach Haushaltsrücklagen (Saldo 0 + Saldo 01)			-100,00	-100,00	0,00			
Investive Gebarung									
SU 33	Summe Einzahlungen investive Gebarung						0,00	0,00	0,00
SU 34	Summe Auszahlungen investive Gebarung						0,00	0,00	0,00
SA2	Saldo (2) Geldfluss aus der Investiven Gebarung (33 – 34)						0,00	0,00	0,00
SA3	Saldo (3) Nettofinanzierungssaldo (Saldo 1 + Saldo 2)						-100,00	-100,00	0,00
Finanzierungstätigkeit									
SU 35	Summe Einzahlungen aus der Finanzierungstätigkeit						0,00	0,00	0,00
SU 36	Summe Auszahlungen aus der Finanzierungstätigkeit						0,00	0,00	0,00
SA4	Saldo (4) Geldfluss aus der Finanzierungstätigkeit (35 – 36)						0,00	0,00	0,00
SA5	Saldo (5) Geldfluss aus der voranschlagswirksamen Gebarung (Saldo 3 + Saldo 4)						-100,00	-100,00	0,00
771	Maßnahmen zur Förderung des Tourismus								
771000	Maßnahmen zur Förderung des Fremdenverkehrs								
Operative Gebarung									
SU 21 / 31	Summe Erträge / Einzahlungen operative Gebarung			0,00	0,00	0,00	0,00	0,00	0,00
1/771000-610000	Landschaftspflege	2224	3224	24	2.700,00	2.708,97	2.700,00	2.708,97	2.708,97
1/771000-723000	Blumenschmuck - Ortsbildpflege	2225	3225	24	4.500,00	5.812,97	4.500,00	5.812,97	5.812,97
1/771000-723100	FVK - Repräsentationen	2225	3225	24	2.000,00	6.275,80	2.000,00	3.800,00	6.275,80
1/771000-757000	Mitgliedsbeiträge an FVK-Vereine	2234	3234	27	15.300,00	14.400,00	15.300,00	14.400,00	9.619,28
SU 22 / 32	Summe Aufwendungen / Auszahlungen operative Gebarung			21.800,00	25.200,00	24.417,02	21.800,00	25.200,00	24.417,02
SA 0 / SA 1	(0) Nettoergebnis (21 - 22) / (1) Geldfluss operative Gebarung (31 – 32)			-21.800,00	-25.200,00	-24.417,02	-21.800,00	-25.200,00	-24.417,02
SA01	Saldo (01) Haushaltsrücklagen (230 - 240)			0,00	0,00	0,00	0,00	0,00	0,00
SA00	Saldo (00) Nettoergebnis nach Haushaltsrücklagen (Saldo 0 + Saldo 01)			-21.800,00	-25.200,00	-24.417,02			
Investive Gebarung									
SU 33	Summe Einzahlungen investive Gebarung						0,00	0,00	0,00
SU 34	Summe Auszahlungen investive Gebarung						0,00	0,00	0,00
SA2	Saldo (2) Geldfluss aus der Investiven Gebarung (33 – 34)						0,00	0,00	0,00
SA3	Saldo (3) Nettofinanzierungssaldo (Saldo 1 + Saldo 2)						-21.800,00	-25.200,00	-24.417,02
Finanzierungstätigkeit									
SU 35	Summe Einzahlungen aus der Finanzierungstätigkeit						0,00	0,00	0,00
SU 36	Summe Auszahlungen aus der Finanzierungstätigkeit						0,00	0,00	0,00
SA4	Saldo (4) Geldfluss aus der Finanzierungstätigkeit (35 – 36)						0,00	0,00	0,00
SA5	Saldo (5) Geldfluss aus der voranschlagswirksamen Gebarung (Saldo 3 + Saldo 4)						-21.800,00	-25.200,00	-24.417,02

		MVAG	VC QU	Ergebnisvoranschlag			Finanzierungsvoranschlag		
		EH	FH	VA 2026	VA 2025	RA 2024	VA 2026	VA 2025	RA 2024
78	Förderung von Handel, Gewerbe und Industrie								
782	Wirtschaftspolitische Maßnahmen								
782000	Wirtschaftspolitische Maßnahmen								
Operative Gebarung									
SU 21 / 31	Summe Erträge / Einzahlungen operative Gebarung			0,00	0,00	0,00	0,00	0,00	0,00
1/782000-756000	Förderung Lehrlingsausbildung	2233	3233		2.800,00	2.602,27		2.800,00	2.602,27
SU 22 / 32	Summe Aufwendungen / Auszahlungen operative Gebarung			0,00	2.800,00	2.602,27	0,00	2.800,00	2.602,27
SA 0 / SA 1	(0) Nettoergebnis (21 - 22) / (1) Geldfluss operative Gebarung (31 – 32)			0,00	-2.800,00	-2.602,27	0,00	-2.800,00	-2.602,27
SA01	Saldo (01) Haushaltsrücklagen (230 - 240)			0,00	0,00	0,00	0,00	0,00	0,00
SA00	Saldo (00) Nettoergebnis nach Haushaltsrücklagen (Saldo 0 + Saldo 01)			0,00	-2.800,00	-2.602,27			
Investive Gebarung									
SU 33	Summe Einzahlungen investive Gebarung						0,00	0,00	0,00
SU 34	Summe Auszahlungen investive Gebarung						0,00	0,00	0,00
SA2	Saldo (2) Geldfluss aus der Investiven Gebarung (33 – 34)						0,00	0,00	0,00
SA3	Saldo (3) Nettofinanzierungssaldo (Saldo 1 + Saldo 2)						0,00	-2.800,00	-2.602,27
Finanzierungstätigkeit									
SU 35	Summe Einzahlungen aus der Finanzierungstätigkeit						0,00	0,00	0,00
SU 36	Summe Auszahlungen aus der Finanzierungstätigkeit						0,00	0,00	0,00
SA4	Saldo (4) Geldfluss aus der Finanzierungstätigkeit (35 – 36)						0,00	0,00	0,00
SA5	Saldo (5) Geldfluss aus der voranschlagswirksamen Gebarung (Saldo 3 + Saldo 4)						0,00	-2.800,00	-2.602,27

		MVAG			Ergebnisvoranschlag			Finanzierungsvoranschlag		
		EH	FH	VC QU	VA 2026	VA 2025	RA 2024	VA 2026	VA 2025	RA 2024
8 Dienstleistungen										
81	Öffentliche Einrichtungen (soweit nicht dem Abschnitt 85 zuzuordnen)									
813	Müllbeseitigung									
813000	Müllbeseitigung									
Operative Gebarung										
2/813000+816000	Kostenbeitrag GVA	2114	3114	13	14.900,00	15.000,00	14.941,38	14.900,00	15.000,00	14.941,38
SU 21 / 31	Summe Erträge / Einzahlungen operative Gebarung				14.900,00	15.000,00	14.941,38	14.900,00	15.000,00	14.941,38
1/813000-680000	Planmäßige Abschreibung	2226			1.300,00	800,00	1.043,00			
1/813000-728000	Müllentsorgung	2225	3225	24	14.600,00	15.000,00	16.256,10	14.600,00	15.000,00	16.256,10
SU 22 / 32	Summe Aufwendungen / Auszahlungen operative Gebarung				15.900,00	15.800,00	17.299,10	14.600,00	15.000,00	16.256,10
SA 0 / SA 1	(0) Nettoergebnis (21 - 22) / (1) Geldfluss operative Gebarung (31 – 32)				-1.000,00	-800,00	-2.357,72	300,00	0,00	-1.314,72
SA01	Saldo (01) Haushaltsrücklagen (230 - 240)				0,00	0,00	0,00	0,00	0,00	0,00
SA00	Saldo (00) Nettoergebnis nach Haushaltsrücklagen (Saldo 0 + Saldo 01)				-1.000,00	-800,00	-2.357,72			
Investive Gebarung										
SU 33	Summe Einzahlungen investive Gebarung							0,00	0,00	0,00
SU 34	Summe Auszahlungen investive Gebarung							0,00	0,00	0,00
SA2	Saldo (2) Geldfluss aus der Investiven Gebarung (33 – 34)							0,00	0,00	0,00
SA3	Saldo (3) Nettofinanzierungssaldo (Saldo 1 + Saldo 2)							300,00	0,00	-1.314,72
Finanzierungstätigkeit										
SU 35	Summe Einzahlungen aus der Finanzierungstätigkeit							0,00	0,00	0,00
SU 36	Summe Auszahlungen aus der Finanzierungstätigkeit							0,00	0,00	0,00
SA4	Saldo (4) Geldfluss aus der Finanzierungstätigkeit (35 – 36)							0,00	0,00	0,00
SA5	Saldo (5) Geldfluss aus der voranschlagswirksamen Gebarung (Saldo 3 + Saldo 4)							300,00	0,00	-1.314,72
814	Straßenreinigung									
814000	Straßenreinigung									
Operative Gebarung										
SU 21 / 31	Summe Erträge / Einzahlungen operative Gebarung				0,00	0,00	0,00	0,00	0,00	0,00
1/814000-459000	Winterdienst - Streumaterial	2221	3221	23	18.000,00	14.000,00	15.700,96	18.000,00	14.000,00	15.700,96
SU 22 / 32	Summe Aufwendungen / Auszahlungen operative Gebarung				18.000,00	14.000,00	15.700,96	18.000,00	14.000,00	15.700,96
SA 0 / SA 1	(0) Nettoergebnis (21 - 22) / (1) Geldfluss operative Gebarung (31 – 32)				-18.000,00	-14.000,00	-15.700,96	-18.000,00	-14.000,00	-15.700,96
SA01	Saldo (01) Haushaltsrücklagen (230 - 240)				0,00	0,00	0,00	0,00	0,00	0,00
SA00	Saldo (00) Nettoergebnis nach Haushaltsrücklagen (Saldo 0 + Saldo 01)				-18.000,00	-14.000,00	-15.700,96			
Investive Gebarung										
SU 33	Summe Einzahlungen investive Gebarung							0,00	0,00	0,00
SU 34	Summe Auszahlungen investive Gebarung							0,00	0,00	0,00

		MVAG VC QU			Ergebnisvoranschlag			Finanzierungsvoranschlag		
		EH	FH		VA 2026	VA 2025	RA 2024	VA 2026	VA 2025	RA 2024
SA2	Saldo (2) Geldfluss aus der Investiven Gebarung (33 – 34)							0,00	0,00	0,00
SA3	Saldo (3) Nettofinanzierungssaldo (Saldo 1 + Saldo 2)							-18.000,00	-14.000,00	-15.700,96
Finanzierungstätigkeit										
SU 35	Summe Einzahlungen aus der Finanzierungstätigkeit							0,00	0,00	0,00
SU 36	Summe Auszahlungen aus der Finanzierungstätigkeit							0,00	0,00	0,00
SA4	Saldo (4) Geldfluss aus der Finanzierungstätigkeit (35 – 36)							0,00	0,00	0,00
SA5	Saldo (5) Geldfluss aus der voranschlagswirksamen Gebarung (Saldo 3 + Saldo 4)							-18.000,00	-14.000,00	-15.700,96
815	Park- und Gartenanlagen, Kinderspielplätze									
815000	Park- und Gartenanlagen, Kinderspie lplätze									
Operative Gebarung										
SU 21 / 31	Summe Erträge / Einzahlungen operative Gebarung				0,00	0,00	0,00	0,00	0,00	0,00
1/815000-400000	Kinderspielplätze	2221	3221	24	500,00	3.700,00		500,00	3.700,00	
1/815000-452000	Rasenmäher - Treibstoff	2221	3221	23	1.000,00	1.500,00	349,23	1.000,00	1.500,00	349,23
1/815000-613000	Instandhaltung Rasenmäher + Traktor	2224	3224	24	500,00	5.000,00	1.191,46	500,00	5.000,00	1.191,46
1/815000-613001	Instandhaltung Kinderspielplätze	2224	3224		500,00	22.200,00		500,00	22.200,00	
1/815000-700000	Kinderspielplätze	2223	3223	24			4.894,89			4.894,89
SU 22 / 32	Summe Aufwendungen / Auszahlungen operative Gebarung				2.500,00	32.400,00	6.435,58	2.500,00	32.400,00	6.435,58
SA 0 / SA 1	(0) Nettoergebnis (21 - 22) / (1) Geldfluss operative Gebarung (31 – 32)				-2.500,00	-32.400,00	-6.435,58	-2.500,00	-32.400,00	-6.435,58
SA01	Saldo (01) Haushaltsrücklagen (230 - 240)				0,00	0,00	0,00	0,00	0,00	0,00
SA00	Saldo (00) Nettoergebnis nach Haushaltsrücklagen (Saldo 0 + Saldo 01)				-2.500,00	-32.400,00	-6.435,58			
Investive Gebarung										
SU 33	Summe Einzahlungen investive Gebarung							0,00	0,00	0,00
SU 34	Summe Auszahlungen investive Gebarung							0,00	0,00	0,00
SA2	Saldo (2) Geldfluss aus der Investiven Gebarung (33 – 34)							0,00	0,00	0,00
SA3	Saldo (3) Nettofinanzierungssaldo (Saldo 1 + Saldo 2)							-2.500,00	-32.400,00	-6.435,58
Finanzierungstätigkeit										
SU 35	Summe Einzahlungen aus der Finanzierungstätigkeit							0,00	0,00	0,00
SU 36	Summe Auszahlungen aus der Finanzierungstätigkeit							0,00	0,00	0,00
SA4	Saldo (4) Geldfluss aus der Finanzierungstätigkeit (35 – 36)							0,00	0,00	0,00
SA5	Saldo (5) Geldfluss aus der voranschlagswirksamen Gebarung (Saldo 3 + Saldo 4)							-2.500,00	-32.400,00	-6.435,58
816	Öffentliche Beleuchtung und öffentliche Uhren									
816000	Öffentliche Beleuchtung und öffentl iche Uhren									
Operative Gebarung										
SU 21 / 31	Summe Erträge / Einzahlungen operative Gebarung				0,00	0,00	0,00	0,00	0,00	0,00
1/816000-600000	Stromverbrauch	2222	3222	24	22.200,00	22.000,00	20.950,53	22.200,00	22.000,00	20.950,53
1/816000-619000	Instandhaltung d. Straßenbeleuchtung	2224	3224	24	10.000,00	12.000,00	17.780,46	10.000,00	12.000,00	17.780,46

		MVAG	VC QU	Ergebnisvoranschlag			Finanzierungsvoranschlag		
		EH	FH	VA 2026	VA 2025	RA 2024	VA 2026	VA 2025	RA 2024
1/816000-680000	Planmäßige Abschreibung	2226		6.400,00	6.400,00	6.404,75			
SU 22 / 32	Summe Aufwendungen / Auszahlungen operative Gebarung			38.600,00	40.400,00	45.135,74	32.200,00	34.000,00	38.730,99
SA 0 / SA 1	(0) Nettoergebnis (21 - 22) / (1) Geldfluss operative Gebarung (31 - 32)			-38.600,00	-40.400,00	-45.135,74	-32.200,00	-34.000,00	-38.730,99
SA01	Saldo (01) Haushaltsrücklagen (230 - 240)			0,00	0,00	0,00	0,00	0,00	0,00
SA00	Saldo (00) Nettoergebnis nach Haushaltsrücklagen (Saldo 0 + Saldo 01)			-38.600,00	-40.400,00	-45.135,74			
Investive Gebarung									
SU 33	Summe Einzahlungen investive Gebarung						0,00	0,00	0,00
SU 34	Summe Auszahlungen investive Gebarung						0,00	0,00	0,00
SA2	Saldo (2) Geldfluss aus der Investiven Gebarung (33 - 34)						0,00	0,00	0,00
SA3	Saldo (3) Nettofinanzierungssaldo (Saldo 1 + Saldo 2)						-32.200,00	-34.000,00	-38.730,99
Finanzierungstätigkeit									
SU 35	Summe Einzahlungen aus der Finanzierungstätigkeit						0,00	0,00	0,00
SU 36	Summe Auszahlungen aus der Finanzierungstätigkeit						0,00	0,00	0,00
SA4	Saldo (4) Geldfluss aus der Finanzierungstätigkeit (35 - 36)						0,00	0,00	0,00
SA5	Saldo (5) Geldfluss aus der voranschlagswirksamen Gebarung (Saldo 3 + Saldo 4)						-32.200,00	-34.000,00	-38.730,99
817	Friedhöfe (einschließlich Einsegnungshallen und Krematorien)								
817000	Friedhöfe (einschließlich Einsegnun gshallen und Krematorien)								
Operative Gebarung									
SU 21 / 31	Summe Erträge / Einzahlungen operative Gebarung			0,00	0,00	0,00	0,00	0,00	0,00
1/817000-613000	Instandhaltung d. Ehrengräber/Kriegerdenkmal	2224	3224	24	300,00	400,00	240,00	300,00	400,00
SU 22 / 32	Summe Aufwendungen / Auszahlungen operative Gebarung			300,00	400,00	240,00	300,00	400,00	240,00
SA 0 / SA 1	(0) Nettoergebnis (21 - 22) / (1) Geldfluss operative Gebarung (31 - 32)			-300,00	-400,00	-240,00	-300,00	-400,00	-240,00
SA01	Saldo (01) Haushaltsrücklagen (230 - 240)			0,00	0,00	0,00	0,00	0,00	0,00
SA00	Saldo (00) Nettoergebnis nach Haushaltsrücklagen (Saldo 0 + Saldo 01)			-300,00	-400,00	-240,00			
Investive Gebarung									
SU 33	Summe Einzahlungen investive Gebarung						0,00	0,00	0,00
SU 34	Summe Auszahlungen investive Gebarung						0,00	0,00	0,00
SA2	Saldo (2) Geldfluss aus der Investiven Gebarung (33 - 34)						0,00	0,00	0,00
SA3	Saldo (3) Nettofinanzierungssaldo (Saldo 1 + Saldo 2)						-300,00	-400,00	-240,00
Finanzierungstätigkeit									
SU 35	Summe Einzahlungen aus der Finanzierungstätigkeit						0,00	0,00	0,00
SU 36	Summe Auszahlungen aus der Finanzierungstätigkeit						0,00	0,00	0,00
SA4	Saldo (4) Geldfluss aus der Finanzierungstätigkeit (35 - 36)						0,00	0,00	0,00
SA5	Saldo (5) Geldfluss aus der voranschlagswirksamen Gebarung (Saldo 3 + Saldo 4)						-300,00	-400,00	-240,00

		MVAG		VC QU	Ergebnisvoranschlag			Finanzierungsvoranschlag		
		EH	FH		VA 2026	VA 2025	RA 2024	VA 2026	VA 2025	RA 2024
82	Betriebsähnliche Einrichtungen und Betriebe									
820	Wirtschaftshöfe									
820000	Wirtschaftshöfe									
Operative Gebarung										
2/820000+816100	Kostenersätze Bauhof	2114	3114	13	14.300,00	14.300,00	13.800,00	14.300,00	14.300,00	13.800,00
2/820000+817000	Erträge aus der Auflösung von sonstigen Rückstellungen	2117			200,00	7.900,00				
SU 21 / 31	Summe Erträge / Einzahlungen operative Gebarung				14.500,00	22.200,00	13.800,00	14.300,00	14.300,00	13.800,00
1/820000-400000	Geringwertige Wirtschaftsgüter (GWG)	2221	3221	23	4.500,00	7.500,00	7.366,98	4.500,00	7.500,00	7.366,98
1/820000-400100	Geringwertige Anschaffungen Bekleidung	2221	3221	23	3.000,00	3.000,00	2.480,72	3.000,00	3.000,00	2.480,72
1/820000-454000	Reinigungsmittel	2221	3221		200,00	200,00		200,00	200,00	
1/820000-511000	Bezüge der Bediensteten	2211	3211	20	236.300,00	232.500,00		236.300,00	232.500,00	
1/820000-521000	Bezüge der Bediensteten	2211	3211	20			150.781,73			150.781,73
1/820000-523000	Geldbezüge der nicht ganzjährig beschäftigten Arbeiterinnen und Arbeiter	2211	3211		6.500,00	6.400,00		6.500,00	6.400,00	
1/820000-582000	DGB Sozialversicherung VB	2212	3212	20	32.400,00	31.900,00	32.234,84	32.400,00	31.900,00	32.234,84
1/820000-582100	DGB Ausgleichsf. VB	2212	3212	20	5.600,00	5.500,00	5.447,93	5.600,00	5.500,00	5.447,93
1/820000-588000	Kommunalsteuer	2212	3212		1.900,00	1.900,00	1.797,74	1.900,00	1.900,00	1.797,74
1/820000-592000	Dotierung von Rückstellungen für Jubiläumszuwendungen	2214			400,00	14.500,00	2.601,76			
1/820000-600000	Stromkosten	2222	3222	24	8.600,00	8.500,00	4.733,58	8.600,00	8.500,00	4.733,58
1/820000-614000	Instandhaltung d. Gebäude	2224	3224	24	2.600,00	3.000,00	1.541,69	2.600,00	3.000,00	1.541,69
1/820000-680000	Planmäßige Abschreibung	2226			5.800,00	5.800,00	5.785,44			
1/820000-724000	Reisegebühren	2225	3225		300,00	300,00		300,00	300,00	
SU 22 / 32	Summe Aufwendungen / Auszahlungen operative Gebarung				308.100,00	321.000,00	214.772,41	301.900,00	300.700,00	206.385,21
SA 0 / SA 1	(0) Nettoergebnis (21 - 22) / (1) Geldfluss operative Gebarung (31 – 32)				-293.600,00	-298.800,00	-200.972,41	-287.600,00	-286.400,00	-192.585,21
SA01	Saldo (01) Haushaltsrücklagen (230 - 240)				0,00	0,00	0,00	0,00	0,00	0,00
SA00	Saldo (00) Nettoergebnis nach Haushaltsrücklagen (Saldo 0 + Saldo 01)				-293.600,00	-298.800,00	-200.972,41			
Investive Gebarung										
SU 33	Summe Einzahlungen investive Gebarung							0,00	0,00	0,00
SU 34	Summe Auszahlungen investive Gebarung							0,00	0,00	0,00
SA2	Saldo (2) Geldfluss aus der Investiven Gebarung (33 – 34)							0,00	0,00	0,00
SA3	Saldo (3) Nettofinanzierungssaldo (Saldo 1 + Saldo 2)							-287.600,00	-286.400,00	-192.585,21
Finanzierungstätigkeit										
SU 35	Summe Einzahlungen aus der Finanzierungstätigkeit							0,00	0,00	0,00
SU 36	Summe Auszahlungen aus der Finanzierungstätigkeit							0,00	0,00	0,00
SA4	Saldo (4) Geldfluss aus der Finanzierungstätigkeit (35 – 36)							0,00	0,00	0,00

		MVAG		VC QU	Ergebnisvoranschlag			Finanzierungsvoranschlag		
		EH	FH		VA 2026	VA 2025	RA 2024	VA 2026	VA 2025	RA 2024
SA5	Saldo (5) Geldfluss aus der voranschlagswirksamen Gebarung (Saldo 3 + Saldo 4)							-287.600,00	-286.400,00	-192.585,21
84	Liegenschaften, Wohn- und Geschäftsgebäude									
840	Grundbesitz									
840000	Grundbesitz									
Operative Gebarung										
6/840000+802000	Veräußerungen von Gebäuden und Bauten	2116		1		628.000,00				
6/840000+899000	Entnahmen aus Verrechnungsrücklagen zwischen operativer Gebarung und Projekten	2116		1			28.004,00			
SU 21 / 31	Summe Erträge / Einzahlungen operative Gebarung				0,00	628.000,00	28.004,00	0,00	0,00	0,00
5/840000-799000	Zuweisungen an Verrechnungsrücklagen zwischen operativer Gebarung und Projekten	2225		1		128.000,00				
SU 22 / 32	Summe Aufwendungen / Auszahlungen operative Gebarung				0,00	128.000,00	0,00	0,00	0,00	0,00
SA 0 / SA 1	(0) Nettoergebnis (21 - 22) / (1) Geldfluss operative Gebarung (31 – 32)				0,00	500.000,00	28.004,00	0,00	0,00	0,00
SA01	Saldo (01) Haushaltsrücklagen (230 - 240)				0,00	0,00	0,00	0,00	0,00	0,00
SA00	Saldo (00) Nettoergebnis nach Haushaltsrücklagen (Saldo 0 + Saldo 01)				0,00	500.000,00	28.004,00			
Investive Gebarung										
6/840000+802000	Veräußerungen von Gebäuden und Bauten		3313	1				628.000,00		
SU 33	Summe Einzahlungen investive Gebarung							0,00	628.000,00	0,00
5/840000-001000	Unbebaute Grundstücke		3412	1					500.000,00	28.004,00
SU 34	Summe Auszahlungen investive Gebarung							0,00	500.000,00	28.004,00
SA2	Saldo (2) Geldfluss aus der Investiven Gebarung (33 – 34)							0,00	128.000,00	-28.004,00
SA3	Saldo (3) Nettofinanzierungssaldo (Saldo 1 + Saldo 2)							0,00	128.000,00	-28.004,00
Finanzierungstätigkeit										
SU 35	Summe Einzahlungen aus der Finanzierungstätigkeit							0,00	0,00	0,00
SU 36	Summe Auszahlungen aus der Finanzierungstätigkeit							0,00	0,00	0,00
SA4	Saldo (4) Geldfluss aus der Finanzierungstätigkeit (35 – 36)							0,00	0,00	0,00
SA5	Saldo (5) Geldfluss aus der voranschlagswirksamen Gebarung (Saldo 3 + Saldo 4)							0,00	128.000,00	-28.004,00

		MVAG		VC QU	Ergebnisvoranschlag			Finanzierungsvoranschlag		
		EH	FH		VA 2026	VA 2025	RA 2024	VA 2026	VA 2025	RA 2024
85	Betriebe mit marktbestimmter Tätigkeit									
850	Betriebe der Wasserversorgung									
850000	Betriebe der Wasserversorgung									
Operative Gebarung										
2/850000+803000	Veräußerungen von technischen Anlagen, Fahrzeugen und Maschinen	2116		31			14.000,00			
2/850000+813000	Erträge aus der Auflösung von Investitionszuschüssen (Kapitaltransfers)	2127			15.800,00	14.800,00	14.724,75			
2/850000+816000	Kostensätze WVA 20 %	2114	3114	13	100,00	500,00	311,67	100,00	500,00	311,67
2/850000+817000	Erträge aus der Auflösung von sonstigen Rückstellungen	2117			200,00	14.600,00	19.867,20			
2/850000+852100	Bereitstellungsgebühr 10 %	2113	3113	12	82.500,00	58.000,00	62.077,50	82.500,00	58.000,00	62.017,98
2/850000+852200	Wasserbezugsgebühr 10 %	2113	3113	12	183.600,00	168.000,00	192.126,44	258.000,00	168.000,00	187.704,48
2/850000+860000	Bauzinszuschüsse Bund KPC	2121	3121	15	8.900,00	8.500,00	8.186,63	8.900,00	8.500,00	8.186,63
2/850000+861000	Landestransfer Gebührenbremse 2024	2121	3121				25.772,00			25.772,00
6/850000+899000	Entnahmen aus Verrechnungsrücklagen zwischen operativer Gebarung und Projekten	2116		1	95.000,00	8.000,00	406.018,33			
SU 21 / 31	Summe Erträge / Einzahlungen operative Gebarung				386.100,00	272.400,00	743.084,52	349.500,00	235.000,00	283.992,76
1/850000-400000	Geringw. Anschaffungen - Bekleidung 20 %	2221	3221	23	2.100,00	2.000,00	422,20	2.100,00	2.000,00	422,20
1/850000-400100	Geringwertige Wirtschaftsgüter (GWG)	2221	3221	23	2.800,00	8.000,00	223,98	2.800,00	8.000,00	223,98
1/850000-413000	Wasserankauf WLW 10 %	2221	3221	23	66.000,00	45.800,00	12.002,82	66.000,00	45.800,00	12.002,82
1/850000-452000	WVA-Fahrzeuge Treibstoff	2221	3221	23	4.000,00	5.500,00	3.552,95	4.000,00	5.500,00	3.552,95
1/850000-511000	Bezüge der Bediensteten	2211	3211	20	117.800,00	115.900,00	137.904,66	117.800,00	115.900,00	137.904,66
1/850000-582000	DGB Sozialvers.	2212	3212	20	22.500,00	22.100,00	21.248,46	22.500,00	22.100,00	21.248,46
1/850000-582100	DGB Ausgleichsf.	2212	3212	20	4.500,00	4.400,00	4.153,04	4.500,00	4.400,00	4.153,04
1/850000-588000	Kommunalsteuer	2212	3212	20	3.700,00	3.600,00	3.439,14	3.700,00	3.600,00	3.439,14
1/850000-592000	Dotierung von Rückstellungen für Jubiläumszuwendungen	2214			100,00	5.600,00	1.592,05			
1/850000-600000	Stromkosten	2222	3222	24	43.500,00	43.000,00	44.988,26	43.500,00	43.000,00	44.988,26
1/850000-612000	Instandhaltung d. Anlage - Elektrik	2224	3224	24	11.600,00	10.000,00	15.887,63	11.600,00	10.000,00	15.887,63
1/850000-613000	Instandhaltung d. Anlage - Material	2224	3224	24	20.000,00	40.000,00	19.584,77	20.000,00	40.000,00	19.584,77
1/850000-614000	Instandhaltung d. Gebäude	2224	3224	24	5.000,00	2.800,00	53,06	5.000,00	2.800,00	53,06
1/850000-617000	Instandhaltung d. Fahrzeuge	2224	3224	24	5.000,00	5.100,00	5.951,85	5.000,00	5.100,00	5.951,85
1/850000-618000	Instandhaltung d. Wasserzähler	2224	3224	24	5.000,00	5.000,00	7.344,29	5.000,00	5.000,00	7.344,29
1/850000-619000	Instandhaltung Sonderanlagen - Rohrnetz	2224	3224	24	50.000,00	40.000,00	35.660,38	50.000,00	40.000,00	35.660,38
1/850000-631000	Telefongebühren	2222	3222	24	300,00	300,00	200,80	300,00	300,00	200,80
1/850000-670000	Versicherungen	2222	3222	24	3.900,00	3.400,00	2.574,01	3.900,00	3.400,00	2.574,01

		MVAG		VC QU	Ergebnisvoranschlag			Finanzierungsvoranschlag		
		EH	FH		VA 2026	VA 2025	RA 2024	VA 2026	VA 2025	RA 2024
1/850000-680000	Planmäßige Abschreibung	2226			65.900,00	87.400,00	97.787,74			
1/850000-683000	Verluste aus dem Abgang von Sachanlagen und immateriellen Vermögenswerten	2226					4.976,20			
1/850000-700000	Anerkennungszinse	2223	3223	24	100,00	100,00	7,27	100,00	100,00	7,27
1/850000-710000	KFZ-Steuer	2225	3225	24	100,00	100,00	90,00	100,00	100,00	90,00
1/850000-711000	Gebrauchsabgabe	2225	3225	24	14.500,00	14.200,00	12.792,60	14.500,00	14.200,00	12.792,60
1/850000-720000	Verwaltungsaufwand	2225	3225	24	6.500,00	6.500,00	5.400,00	6.500,00	6.500,00	5.400,00
1/850000-720100	Ersatzleistungen Bauhof	2225	3225	24	2.400,00	2.400,00	2.400,00	2.400,00	2.400,00	2.400,00
1/850000-724000	Reisegebühren	2225	3225		400,00	400,00		400,00	400,00	
1/850000-728000	Prüfungskosten	2225	3225	24	3.500,00	5.000,00	7.733,00	3.500,00	5.000,00	7.733,00
1/850000-729000	Sonstige Ausgaben	2225	3225	24	1.200,00	1.400,00	385,61	1.200,00	1.400,00	385,61
1/850000-729100	Zweckzuschuss Gebühren 2024	2225	3225				25.775,68			25.323,31
1/850000-799000	Zuweisungen an Verrechnungsrücklagen zwischen operativer Gebarung und Projekten	2225			95.000,00	8.000,00	406.018,33			
SU 22 / 32	Summe Aufwendungen / Auszahlungen operative Gebarung				557.400,00	488.000,00	880.150,78	396.400,00	387.000,00	369.324,09
SA 0 / SA 1	(0) Nettoergebnis (21 - 22) / (1) Geldfluss operative Gebarung (31 - 32)				-171.300,00	-215.600,00	-137.066,26	-46.900,00	-152.000,00	-85.331,33
6/850000+895001	Entnahmen von allgemeinen Haushaltsrücklagen	2301		1		250.000,00				
SA01	Saldo (01) Haushaltsrücklagen (230 - 240)				0,00	250.000,00	0,00	0,00	0,00	0,00
SA00	Saldo (00) Nettoergebnis nach Haushaltsrücklagen (Saldo 0 + Saldo 01)				-171.300,00	34.400,00	-137.066,26			
Investive Gebarung										
2/850000+300000	KPC Förderung		3331	33				12.600,00	13.100,00	8.584,77
2/850000+301200	Kapitaltransfers von Ländern Katastrophenfonds		3331						10.000,00	
2/850000+307000	Wasseranschlussgebühr		3334	34				1.200,00	7.100,00	1.878,09
2/850000+803000	Veräußerungen von technischen Anlagen, Fahrzeugen und Maschinen		3314	31						14.000,00
SU 33	Summe Einzahlungen investive Gebarung							13.800,00	30.200,00	24.462,86
1/850000-006000	Erweiterung der WVA 20 %		3412	2 40				2.500,00	5.000,00	565,00
5/850000-010110	Errichtung Wasserleitung + Sanierung Wasserbehälter		3413	1 40				95.000,00	150.000,00	387.503,56
1/850000-020000	Maschinen und maschinelle Anlagen		3414	2 41					5.000,00	
1/850000-040000	Fahrzeuge		3414	1 41					8.000,00	
5/850000-042000	Amts-, Betriebs- und Geschäftsausstattung		3415	1					100.000,00	18.514,77
1/850000-042000	Wasserzähler-Neuanschaffung 20 %		3415	2 41				20.000,00	1.200,00	
1/850000-050000	Sonderanlagen 20 %		3412	2 40				2.000,00	12.000,00	
SU 34	Summe Auszahlungen investive Gebarung							119.500,00	281.200,00	406.583,33
SA2	Saldo (2) Geldfluss aus der Investiven Gebarung (33 - 34)							-105.700,00	-251.000,00	-382.120,47

		MVAG VC QU			Ergebnisvoranschlag			Finanzierungsvoranschlag		
		EH	FH		VA 2026	VA 2025	RA 2024	VA 2026	VA 2025	RA 2024
SA3	Saldo (3) Nettofinanzierungssaldo (Saldo 1 + Saldo 2)							-152.600,00	-403.000,00	-467.451,80
Finanzierungstätigkeit										
SU 35	Summe Einzahlungen aus der Finanzierungstätigkeit							0,00	0,00	0,00
SU 36	Summe Auszahlungen aus der Finanzierungstätigkeit							0,00	0,00	0,00
SA4	Saldo (4) Geldfluss aus der Finanzierungstätigkeit (35 – 36)							0,00	0,00	0,00
SA5	Saldo (5) Geldfluss aus der voranschlagswirksamen Gebarung (Saldo 3 + Saldo 4)							-152.600,00	-403.000,00	-467.451,80
851	Betriebe der Abwasserbeseitigung									
851000	Betriebe der Abwasserbeseitigung									
Operative Gebarung										
2/851000+808100	Stromverkauf - OEMAG+EZN	2116	3116	16	11.100,00	20.000,00	25.529,37	11.100,00	20.000,00	25.529,37
2/851000+813000	Erträge aus der Auflösung von Investitionszuschüssen (Kapitaltransfers)	2127			188.300,00	186.200,00	186.158,74			
2/851000+816100	Sonstige Einnahmen - Kostenersätze 10 %	2114	3114	13	100,00	2.500,00	8,41	100,00	2.500,00	8,41
2/851000+817000	Erträge aus der Auflösung von sonstigen Rückstellungen	2117			9.900,00		19.867,20			
2/851000+852100	Kanalbenützungsgebühr 10 %	2113	3113	12	436.900,00	350.000,00	351.016,32	436.900,00	350.000,00	350.751,93
2/851000+852200	Kanalbenützungsgebühr Wienerwald	2113	3113	12	76.000,00	73.300,00	73.261,28	76.000,00	73.300,00	73.261,28
2/851000+860000	Bauzinszuschüsse Bund KPC	2121	3121	15	69.200,00	101.800,00	281.264,03	69.200,00	101.800,00	281.264,03
6/851000+899000	Entnahmen aus Verrechnungsrücklagen zwischen operativer Gebarung und Projekten	2116		1			65.012,09			
SU 21 / 31	Summe Erträge / Einzahlungen operative Gebarung				791.500,00	733.800,00	1.002.117,44	593.300,00	547.600,00	730.815,02
1/851000-400000	Geringw. Anschaffungen - Bekleidung 20 %	2221	3221	23	2.200,00	2.000,00	946,37	2.200,00	2.000,00	946,37
1/851000-400100	Geringwertige Wirtschaftsgüter (GWG)	2221	3221	23	5.000,00	5.000,00	936,59	5.000,00	5.000,00	936,59
1/851000-452000	ABA-Fahrzeuge - Treibstoff	2221	3221	23	4.000,00	5.500,00	2.874,74	4.000,00	5.500,00	2.874,74
1/851000-511000	Bezüge des Klärwärters	2211	3211	20	61.200,00	60.200,00	86.197,20	61.200,00	60.200,00	86.197,20
1/851000-582000	DGB Sozialvers.	2212	3212	20	11.000,00	10.800,00	9.811,55	11.000,00	10.800,00	9.811,55
1/851000-582100	DGB Ausgleichsf.	2212	3212	20	2.100,00	2.100,00	2.125,52	2.100,00	2.100,00	2.125,52
1/851000-588000	Kommunalsteuer	2212	3212	20	2.100,00	2.100,00	1.837,88	2.100,00	2.100,00	1.837,88
1/851000-600000	Stromkosten	2222	3222	24	56.600,00	56.000,00	49.456,96	56.600,00	56.000,00	49.456,96
1/851000-600100	Stromkosten - RÜB	2222	3222	24	400,00	400,00	178,87	400,00	400,00	178,87
1/851000-617000	Instandhaltung d. Fahrzeuge	2224	3224	24	6.000,00	8.000,00	11.798,18	6.000,00	8.000,00	11.798,18
1/851000-619000	Instandhaltung d. ABA	2224	3224	24	79.700,00	75.000,00	70.095,81	79.700,00	75.000,00	70.095,81
1/851000-619100	Sonderanlagen - Kanalräumung	2224	3224	24	16.000,00	16.000,00	10.280,80	16.000,00	16.000,00	10.280,80
1/851000-631000	Telefongebühren	2222	3222	24	2.200,00	2.300,00	1.931,68	2.200,00	2.300,00	1.931,68
1/851000-650000	Kreditzinsen	2241	3241	25	11.800,00	15.300,00	29.452,58	11.800,00	15.300,00	29.452,58
1/851000-670000	Versicherungen	2222	3222	24	6.300,00	4.000,00	3.822,38	6.300,00	4.000,00	3.822,38

		MVAG		VC QU	Ergebnisvoranschlag			Finanzierungsvoranschlag		
		EH	FH		VA 2026	VA 2025	RA 2024	VA 2026	VA 2025	RA 2024
1/851000-680000	Planmäßige Abschreibung	2226			337.400,00	337.400,00	336.529,45			
1/851000-710000	KFZ-Steuer	2225	3225	24	100,00	100,00	90,00	100,00	100,00	90,00
1/851000-710001	Öffentliche Abgaben, ohne Gebühren gemäß FAG	2225	3225		5.200,00	5.200,00	2.500,00	5.200,00	5.200,00	2.500,00
1/851000-711000	Gebrauchsabgabe	2225	3225	24	10.500,00	10.500,00	9.439,20	10.500,00	10.500,00	9.439,20
1/851000-720000	Verwaltungsaufwand	2225	3225	24	15.000,00	15.000,00	15.000,00	15.000,00	15.000,00	15.000,00
1/851000-720100	Ersatzleistungen Bauhof	2225	3225	24	8.000,00	8.000,00	8.000,00	8.000,00	8.000,00	8.000,00
1/851000-724000	Reisegebühren	2225	3225		400,00	400,00		400,00	400,00	
1/851000-728000	Klärschlamm Entsorgung + Kanalräumung	2225	3225	24	40.500,00	40.000,00	34.077,18	40.500,00	40.000,00	34.077,18
1/851000-728100	Prüfungskosten	2225	3225	24	4.100,00	4.100,00	3.986,60	4.100,00	4.100,00	3.986,60
1/851000-752000	Beiträge an Abwässerverbände	2231	3231	26	400,00	400,00	342,50	400,00	400,00	342,50
1/851000-799000	Zuweisungen an Verrechnungsrücklagen zwischen operativer Gebarung und Projekten	2225					65.012,09			
SU 22 / 32	Summe Aufwendungen / Auszahlungen operative Gebarung				688.200,00	685.800,00	756.724,13	350.800,00	348.400,00	355.182,59
SA 0 / SA 1	(0) Nettoergebnis (21 - 22) / (1) Geldfluss operative Gebarung (31 - 32)				103.300,00	48.000,00	245.393,31	242.500,00	199.200,00	375.632,43
6/851000+895001	Entnahmen von allgemeinen Haushaltsrücklagen	2301		1	125.000,00	295.000,00				
SA01	Saldo (01) Haushaltsrücklagen (230 - 240)				125.000,00	295.000,00	0,00	0,00	0,00	0,00
SA00	Saldo (00) Nettoergebnis nach Haushaltsrücklagen (Saldo 0 + Saldo 01)				228.300,00	343.000,00	245.393,31			
Investive Gebarung										
2/851000+300000	KPC Förderung		3331	33				34.900,00	55.200,00	95.901,11
2/851000+301200	Kapitaltransfers von Ländern Katastrophenfonds		3331						22.900,00	
2/851000+307000	Kanaleinmündungsgebühr		3334	34				1.200,00	16.700,00	3.742,68
SU 33	Summe Einzahlungen investive Gebarung							36.100,00	94.800,00	99.643,79
5/851000-004000	Wasser- und Abwasserbauten und -anlagen		3412	1 40				125.000,00	295.000,00	65.012,09
1/851000-006000	Erweiterung 20 %		3412	2 40				2.500,00	10.000,00	14.435,04
SU 34	Summe Auszahlungen investive Gebarung							127.500,00	305.000,00	79.447,13
SA2	Saldo (2) Geldfluss aus der Investiven Gebarung (33 - 34)							-91.400,00	-210.200,00	20.196,66
SA3	Saldo (3) Nettofinanzierungssaldo (Saldo 1 + Saldo 2)							151.100,00	-11.000,00	395.829,09
Finanzierungstätigkeit										
SU 35	Summe Einzahlungen aus der Finanzierungstätigkeit							0,00	0,00	0,00
1/851000-344000	Tilgung Darlehen WWF (Bund)		3611	64						19.416,36
1/851000-346100	Tilgung Darlehen BA04 - Erste Bank		3614	65				84.900,00	83.700,00	80.118,49
1/851000-346200	Tilgung Darlehen BA03 - PSK		3614	65						81.617,99
1/851000-346300	Tilgung Darlehen BA03 - Sparkasse		3614	65						42.666,97
1/851000-346400	Tilgung Darlehen BA05 - Sparkasse		3614	65				55.500,00	52.800,00	49.679,20
SU 36	Summe Auszahlungen aus der Finanzierungstätigkeit							140.400,00	136.500,00	273.499,01

		MVAG VC QU			Ergebnisvoranschlag			Finanzierungsvoranschlag		
		EH	FH		VA 2026	VA 2025	RA 2024	VA 2026	VA 2025	RA 2024
SA4	Saldo (4) Geldfluss aus der Finanzierungstätigkeit (35 – 36)							-140.400,00	-136.500,00	-273.499,01
SA5	Saldo (5) Geldfluss aus der voranschlagswirksamen Gebarung (Saldo 3 + Saldo 4)							10.700,00	-147.500,00	122.330,08
853	Betriebe für die Errichtung und Verwaltung von Wohn- und Ges									
853000	Betriebe für die Einrichtung und Verwaltung von Wohn- und Ge									
Operative Gebarung										
2/853000+811000	Mieten	2115	3115	14	115.200,00	108.000,00	108.240,60	115.200,00	108.000,00	108.240,60
2/853000+811100	Betriebskosten	2115	3115	14	20.300,00	23.000,00	23.553,14	20.300,00	23.000,00	23.553,14
2/853000+813000	Erträge aus der Auflösung von Investitionszuschüssen (Kapitaltransfers)	2127			100,00	100,00	62,50			
6/853000+899000	Entnahmen aus Verrechnungsrücklagen zwischen operativer Gebarung und Projekten	2116		1		30.600,00				
SU 21 / 31	Summe Erträge / Einzahlungen operative Gebarung				135.600,00	161.700,00	131.856,24	135.500,00	131.000,00	131.793,74
1/853000-454000	Reinigung	2221	3221	23	11.800,00	11.800,00	9.329,00	11.800,00	11.800,00	9.329,00
1/853000-511000	Bezüge der Bediensteten	2211	3211	20	10.700,00	10.500,00	9.100,00	10.700,00	10.500,00	9.100,00
1/853000-582000	DGB Sozialvers.	2212	3212	20	2.300,00	2.300,00	2.000,00	2.300,00	2.300,00	2.000,00
1/853000-582100	DGB Ausgleichsf.	2212	3212	20	1.700,00	1.700,00	-1.500,00	1.700,00	1.700,00	-1.500,00
1/853000-600000	Stromkosten	2222	3222	24	7.300,00	7.200,00	6.167,64	7.300,00	7.200,00	6.167,64
1/853000-600100	Fernwärme Miethäuser	2222	3222	24	8.000,00	7.900,00	2.908,01	8.000,00	7.900,00	2.908,01
1/853000-613000	Miethäuser 20 %	2224	3224	24	2.500,00	5.000,00	1.320,50	2.500,00	5.000,00	1.320,50
1/853000-614000	Instandhaltung d. Miethäuser	2224	3224	24	26.000,00	16.000,00	10.642,58	26.000,00	16.000,00	10.642,58
1/853000-670000	Versicherungen (Miethäuser)	2222	3222	24	8.500,00	7.300,00	6.538,77	8.500,00	7.300,00	6.538,77
1/853000-680000	Planmäßige Abschreibung	2226			23.500,00	19.400,00	20.875,28			
1/853000-711000	Gebühren für die Benützung GMD.	2225	3225	24	7.300,00	7.100,00	5.398,49	7.300,00	7.100,00	5.398,49
1/853000-720000	Verwaltungsaufwand	2225	3225	24	6.800,00	6.800,00	5.600,00	6.800,00	6.800,00	5.600,00
1/853000-720100	Ersatzleistungen Bauhof	2225	3225	24	2.600,00	2.600,00	3.400,00	2.600,00	2.600,00	3.400,00
1/853000-799000	Zuweisungen an Verrechnungsrücklagen zwischen operativer Gebarung und Projekten	2225				30.600,00				
SU 22 / 32	Summe Aufwendungen / Auszahlungen operative Gebarung				119.000,00	136.200,00	81.780,27	95.500,00	86.200,00	60.904,99
SA 0 / SA 1	(0) Nettoergebnis (21 - 22) / (1) Geldfluss operative Gebarung (31 – 32)				16.600,00	25.500,00	50.075,97	40.000,00	44.800,00	70.888,75
SA01	Saldo (01) Haushaltsrücklagen (230 - 240)				0,00	0,00	0,00	0,00	0,00	0,00
SA00	Saldo (00) Nettoergebnis nach Haushaltsrücklagen (Saldo 0 + Saldo 01)				16.600,00	25.500,00	50.075,97			
Investive Gebarung										
6/853000+301000	Kapitaltransfers Land NAFES	3331		1					14.400,00	
SU 33	Summe Einzahlungen investive Gebarung							0,00	14.400,00	0,00
5/853000-010000	Gebäude und Bauten	3413		1					45.000,00	
SU 34	Summe Auszahlungen investive Gebarung							0,00	45.000,00	0,00
SA2	Saldo (2) Geldfluss aus der Investiven Gebarung (33 – 34)							0,00	-30.600,00	0,00

		MVAG	VC QU	Ergebnisvoranschlag			Finanzierungsvoranschlag		
		EH	FH	VA 2026	VA 2025	RA 2024	VA 2026	VA 2025	RA 2024
SA3	Saldo (3) Nettofinanzierungssaldo (Saldo 1 + Saldo 2)						40.000,00	14.200,00	70.888,75
Finanzierungstätigkeit									
SU 35	Summe Einzahlungen aus der Finanzierungstätigkeit						0,00	0,00	0,00
SU 36	Summe Auszahlungen aus der Finanzierungstätigkeit						0,00	0,00	0,00
SA4	Saldo (4) Geldfluss aus der Finanzierungstätigkeit (35 – 36)						0,00	0,00	0,00
SA5	Saldo (5) Geldfluss aus der voranschlagswirksamen Gebarung (Saldo 3 + Saldo 4)						40.000,00	14.200,00	70.888,75
87 Wirtschaftliche Unternehmungen									
870	Elektrizitätsversorgung								
870000	Elektrizitätsversorgung								
Operative Gebarung									
SU 21 / 31	Summe Erträge / Einzahlungen operative Gebarung			0,00	0,00	0,00	0,00	0,00	0,00
1/870000-680000	Planmäßige Abschreibung 2226			31.700,00	32.600,00	34.011,75			
SU 22 / 32	Summe Aufwendungen / Auszahlungen operative Gebarung			31.700,00	32.600,00	34.011,75	0,00	0,00	0,00
SA 0 / SA 1	(0) Nettoergebnis (21 - 22) / (1) Geldfluss operative Gebarung (31 – 32)			-31.700,00	-32.600,00	-34.011,75	0,00	0,00	0,00
SA01	Saldo (01) Haushaltsrücklagen (230 - 240)			0,00	0,00	0,00	0,00	0,00	0,00
SA00	Saldo (00) Nettoergebnis nach Haushaltsrücklagen (Saldo 0 + Saldo 01)			-31.700,00	-32.600,00	-34.011,75			
Investive Gebarung									
SU 33	Summe Einzahlungen investive Gebarung						0,00	0,00	0,00
SU 34	Summe Auszahlungen investive Gebarung						0,00	0,00	0,00
SA2	Saldo (2) Geldfluss aus der Investiven Gebarung (33 – 34)						0,00	0,00	0,00
SA3	Saldo (3) Nettofinanzierungssaldo (Saldo 1 + Saldo 2)						0,00	0,00	0,00
Finanzierungstätigkeit									
SU 35	Summe Einzahlungen aus der Finanzierungstätigkeit						0,00	0,00	0,00
SU 36	Summe Auszahlungen aus der Finanzierungstätigkeit						0,00	0,00	0,00
SA4	Saldo (4) Geldfluss aus der Finanzierungstätigkeit (35 – 36)						0,00	0,00	0,00
SA5	Saldo (5) Geldfluss aus der voranschlagswirksamen Gebarung (Saldo 3 + Saldo 4)						0,00	0,00	0,00

		MVAG VC QU			Ergebnisvoranschlag			Finanzierungsvoranschlag		
		EH	FH		VA 2026	VA 2025	RA 2024	VA 2026	VA 2025	RA 2024
9 Finanzwirtschaft										
90	Gesonderte Verwaltung									
900	Gesonderte Verwaltung									
900000	Gesonderte Verwaltung									
Operative Gebarung										
SU 21 / 31	Summe Erträge / Einzahlungen operative Gebarung				0,00	0,00	0,00	0,00	0,00	0,00
1/900000-456000	Büromaterial EDV	2221	3221	23	3.000,00	5.500,00	1.957,72	3.000,00	5.500,00	1.957,72
1/900000-616000	Service Buchungsautomat	2224	3224	24	36.000,00	36.000,00	28.141,31	36.000,00	36.000,00	28.141,31
SU 22 / 32	Summe Aufwendungen / Auszahlungen operative Gebarung				39.000,00	41.500,00	30.099,03	39.000,00	41.500,00	30.099,03
SA 0 / SA 1	(0) Nettoergebnis (21 - 22) / (1) Geldfluss operative Gebarung (31 – 32)				-39.000,00	-41.500,00	-30.099,03	-39.000,00	-41.500,00	-30.099,03
SA01	Saldo (01) Haushaltsrücklagen (230 - 240)				0,00	0,00	0,00	0,00	0,00	0,00
SA00	Saldo (00) Nettoergebnis nach Haushaltsrücklagen (Saldo 0 + Saldo 01)				-39.000,00	-41.500,00	-30.099,03			
Investive Gebarung										
SU 33	Summe Einzahlungen investive Gebarung							0,00	0,00	0,00
SU 34	Summe Auszahlungen investive Gebarung							0,00	0,00	0,00
SA2	Saldo (2) Geldfluss aus der Investiven Gebarung (33 – 34)							0,00	0,00	0,00
SA3	Saldo (3) Nettofinanzierungssaldo (Saldo 1 + Saldo 2)							-39.000,00	-41.500,00	-30.099,03
Finanzierungstätigkeit										
SU 35	Summe Einzahlungen aus der Finanzierungstätigkeit							0,00	0,00	0,00
SU 36	Summe Auszahlungen aus der Finanzierungstätigkeit							0,00	0,00	0,00
SA4	Saldo (4) Geldfluss aus der Finanzierungstätigkeit (35 – 36)							0,00	0,00	0,00
SA5	Saldo (5) Geldfluss aus der voranschlagswirksamen Gebarung (Saldo 3 + Saldo 4)							-39.000,00	-41.500,00	-30.099,03
91	Kapitalvermögen und Stiftungen ohne eigene Rechtspersönlichkeit									
910	Geldverkehr									
910000	Geldverkehr									
Operative Gebarung										
2/910000+823000	Zinsen der Spareinlagen	2131	3131	14	100,00	200,00	529,96	100,00	200,00	529,96
2/910000+829000	Sonstige Einnahmen	2116	3116	18	100,00	100,00		100,00	100,00	
SU 21 / 31	Summe Erträge / Einzahlungen operative Gebarung				200,00	300,00	529,96	200,00	300,00	529,96
1/910000-659000	Buchungsspesen	2244	3244	24	5.500,00	5.500,00	5.153,15	5.500,00	5.500,00	5.153,15
1/910000-710000	KEST - Giro	2225	3225	24	100,00	100,00		100,00	100,00	
1/910000-729000	Sonstige Ausgaben	2225	3225	24	100,00	100,00		100,00	100,00	
SU 22 / 32	Summe Aufwendungen / Auszahlungen operative Gebarung				5.700,00	5.700,00	5.153,15	5.700,00	5.700,00	5.153,15
SA 0 / SA 1	(0) Nettoergebnis (21 - 22) / (1) Geldfluss operative Gebarung (31 – 32)				-5.500,00	-5.400,00	-4.623,19	-5.500,00	-5.400,00	-4.623,19

		MVAG			VC QU	Ergebnisvoranschlag			Finanzierungsvoranschlag		
		EH	FH		VA 2026	VA 2025	RA 2024	VA 2026	VA 2025	RA 2024	
SA01	Saldo (01) Haushaltsrücklagen (230 - 240)				0,00	0,00	0,00	0,00	0,00	0,00	
SA00	Saldo (00) Nettoergebnis nach Haushaltsrücklagen (Saldo 0 + Saldo 01)				-5.500,00	-5.400,00	-4.623,19				
Investive Gebarung											
SU 33	Summe Einzahlungen investive Gebarung							0,00	0,00	0,00	
SU 34	Summe Auszahlungen investive Gebarung							0,00	0,00	0,00	
SA2	Saldo (2) Geldfluss aus der Investiven Gebarung (33 – 34)							0,00	0,00	0,00	
SA3	Saldo (3) Nettofinanzierungssaldo (Saldo 1 + Saldo 2)							-5.500,00	-5.400,00	-4.623,19	
Finanzierungstätigkeit											
SU 35	Summe Einzahlungen aus der Finanzierungstätigkeit							0,00	0,00	0,00	
SU 36	Summe Auszahlungen aus der Finanzierungstätigkeit							0,00	0,00	0,00	
SA4	Saldo (4) Geldfluss aus der Finanzierungstätigkeit (35 – 36)							0,00	0,00	0,00	
SA5	Saldo (5) Geldfluss aus der voranschlagswirksamen Gebarung (Saldo 3 + Saldo 4)							-5.500,00	-5.400,00	-4.623,19	
912	Rücklagen (soweit nicht aufteilbar)										
912000	Rücklagen (soweit nicht aufgeteilt)										
Operative Gebarung											
2/912000+823000	Zinsen Rücklagen	2131	3131	14	3.700,00	34.500,00	27.796,94	3.700,00	34.500,00	27.796,94	
SU 21 / 31	Summe Erträge / Einzahlungen operative Gebarung				3.700,00	34.500,00	27.796,94	3.700,00	34.500,00	27.796,94	
1/912000-710000	KEST - Rücklagen	2225	3225	24	1.900,00	8.600,00	6.639,18	1.900,00	8.600,00	6.639,18	
SU 22 / 32	Summe Aufwendungen / Auszahlungen operative Gebarung				1.900,00	8.600,00	6.639,18	1.900,00	8.600,00	6.639,18	
SA 0 / SA 1	(0) Nettoergebnis (21 - 22) / (1) Geldfluss operative Gebarung (31 – 32)				1.800,00	25.900,00	21.157,76	1.800,00	25.900,00	21.157,76	
2/912000+895001	Entnahmen von allgemeinen Haushaltsrücklagen	2301					23,87				
1/912000-795001	Zuweisung an allgemeine Haushaltsrücklagen	2401					95,48				
SA01	Saldo (01) Haushaltsrücklagen (230 - 240)				0,00	0,00	-71,61	0,00	0,00	0,00	
SA00	Saldo (00) Nettoergebnis nach Haushaltsrücklagen (Saldo 0 + Saldo 01)				1.800,00	25.900,00	21.086,15				
Investive Gebarung											
SU 33	Summe Einzahlungen investive Gebarung							0,00	0,00	0,00	
SU 34	Summe Auszahlungen investive Gebarung							0,00	0,00	0,00	
SA2	Saldo (2) Geldfluss aus der Investiven Gebarung (33 – 34)							0,00	0,00	0,00	
SA3	Saldo (3) Nettofinanzierungssaldo (Saldo 1 + Saldo 2)							1.800,00	25.900,00	21.157,76	
Finanzierungstätigkeit											
SU 35	Summe Einzahlungen aus der Finanzierungstätigkeit							0,00	0,00	0,00	
SU 36	Summe Auszahlungen aus der Finanzierungstätigkeit							0,00	0,00	0,00	
SA4	Saldo (4) Geldfluss aus der Finanzierungstätigkeit (35 – 36)							0,00	0,00	0,00	
SA5	Saldo (5) Geldfluss aus der voranschlagswirksamen Gebarung (Saldo 3 + Saldo 4)							1.800,00	25.900,00	21.157,76	

		MVAG VC QU			Ergebnisvoranschlag			Finanzierungsvoranschlag		
		EH	FH		VA 2026	VA 2025	RA 2024	VA 2026	VA 2025	RA 2024
92	Öffentliche Abgaben									
920	Ausschließliche Gemeindeabgaben									
920000	Ausschließliche Gemeindeabgaben									
Operative Gebarung										
2/920000+830000	Grundsteuer A	2111	3111	10	10.000,00	10.500,00	10.518,60	10.000,00	10.500,00	10.436,34
2/920000+831000	Grundsteuer B	2111	3111	10	131.900,00	132.000,00	131.556,77	130.700,00	132.000,00	130.118,89
2/920000+833100	Kommunalsteuer	2111	3111	10	253.000,00	254.500,00	237.037,60	253.000,00	254.500,00	237.037,60
2/920000+838000	Hundeabgabe	2111	3111	10	8.600,00	6.600,00	6.647,12	8.600,00	6.600,00	6.612,12
2/920000+841000	Gebrauchsabgabe	2111	3111	10	39.700,00	35.000,00	35.361,56	39.700,00	35.000,00	35.361,56
2/920000+849000	Nebenansprüche - Mahngebühren	2111	3111	10		600,00	-4.824,34	400,00	600,00	735,35
2/920000+850000	Aufschließungsbeiträge	2111	3111	10	7.900,00	30.000,00		30.000,00	30.000,00	
2/920000+856000	Verwaltungsabgaben	2111	3111	10	3.000,00	2.000,00	2.638,95	3.000,00	2.000,00	2.564,45
SU 21 / 31	Summe Erträge / Einzahlungen operative Gebarung				454.100,00	471.200,00	418.936,26	475.400,00	471.200,00	422.866,31
SU 22 / 32	Summe Aufwendungen / Auszahlungen operative Gebarung				0,00	0,00	0,00	0,00	0,00	0,00
SA 0 / SA 1	(0) Nettoergebnis (21 - 22) / (1) Geldfluss operative Gebarung (31 - 32)				454.100,00	471.200,00	418.936,26	475.400,00	471.200,00	422.866,31
SA01	Saldo (01) Haushaltsrücklagen (230 - 240)				0,00	0,00	0,00	0,00	0,00	0,00
SA00	Saldo (00) Nettoergebnis nach Haushaltsrücklagen (Saldo 0 + Saldo 01)				454.100,00	471.200,00	418.936,26			
Investive Gebarung										
SU 33	Summe Einzahlungen investive Gebarung							0,00	0,00	0,00
SU 34	Summe Auszahlungen investive Gebarung							0,00	0,00	0,00
SA2	Saldo (2) Geldfluss aus der Investiven Gebarung (33 - 34)							0,00	0,00	0,00
SA3	Saldo (3) Nettofinanzierungssaldo (Saldo 1 + Saldo 2)							475.400,00	471.200,00	422.866,31
Finanzierungstätigkeit										
SU 35	Summe Einzahlungen aus der Finanzierungstätigkeit							0,00	0,00	0,00
SU 36	Summe Auszahlungen aus der Finanzierungstätigkeit							0,00	0,00	0,00
SA4	Saldo (4) Geldfluss aus der Finanzierungstätigkeit (35 - 36)							0,00	0,00	0,00
SA5	Saldo (5) Geldfluss aus der voranschlagswirksamen Gebarung (Saldo 3 + Saldo 4)							475.400,00	471.200,00	422.866,31
921	Zwischen Ländern und Gemeinden geteilte Abgaben									
921000	Zwischen Ländern und Gemeinden geteilte Abgaben									
Operative Gebarung										
2/921000+834000	Fremdenverkehrsabgaben	2111	3111	10	43.500,00	31.900,00	35.518,57	43.500,00	31.900,00	35.518,57
2/921000+861000	Bundesautomaten+Wettterminalabgabe	2121	3121	15	7.400,00	7.500,00	8.341,14	7.400,00	7.500,00	8.341,14
SU 21 / 31	Summe Erträge / Einzahlungen operative Gebarung				50.900,00	39.400,00	43.859,71	50.900,00	39.400,00	43.859,71
SU 22 / 32	Summe Aufwendungen / Auszahlungen operative Gebarung				0,00	0,00	0,00	0,00	0,00	0,00
SA 0 / SA 1	(0) Nettoergebnis (21 - 22) / (1) Geldfluss operative Gebarung (31 - 32)				50.900,00	39.400,00	43.859,71	50.900,00	39.400,00	43.859,71
SA01	Saldo (01) Haushaltsrücklagen (230 - 240)				0,00	0,00	0,00	0,00	0,00	0,00

		MVAG		VC QU	Ergebnisvoranschlag			Finanzierungsvoranschlag		
		EH	FH		VA 2026	VA 2025	RA 2024	VA 2026	VA 2025	RA 2024
SA00	Saldo (00) Nettoergebnis nach Haushaltsrücklagen (Saldo 0 + Saldo 01)				50.900,00	39.400,00	43.859,71			
Investive Gebarung										
SU 33	Summe Einzahlungen investive Gebarung							0,00	0,00	0,00
SU 34	Summe Auszahlungen investive Gebarung							0,00	0,00	0,00
SA2	Saldo (2) Geldfluss aus der Investiven Gebarung (33 – 34)							0,00	0,00	0,00
SA3	Saldo (3) Nettofinanzierungssaldo (Saldo 1 + Saldo 2)							50.900,00	39.400,00	43.859,71
Finanzierungstätigkeit										
SU 35	Summe Einzahlungen aus der Finanzierungstätigkeit							0,00	0,00	0,00
SU 36	Summe Auszahlungen aus der Finanzierungstätigkeit							0,00	0,00	0,00
SA4	Saldo (4) Geldfluss aus der Finanzierungstätigkeit (35 – 36)							0,00	0,00	0,00
SA5	Saldo (5) Geldfluss aus der voranschlagswirksamen Gebarung (Saldo 3 + Saldo 4)							50.900,00	39.400,00	43.859,71
925	Ertragsanteile an gemeinschaftlichen Bundesabgaben									
925000	Ertragsanteile an gemeinschaftliche n Bundesabgaben									
Operative Gebarung										
2/925000+859400	Abgabenertragsanteile	2112	3112	11	1.717.000,00	1.652.000,00	1.642.865,67	1.717.000,00	1.652.000,00	1.642.865,67
SU 21 / 31	Summe Erträge / Einzahlungen operative Gebarung				1.717.000,00	1.652.000,00	1.642.865,67	1.717.000,00	1.652.000,00	1.642.865,67
SU 22 / 32	Summe Aufwendungen / Auszahlungen operative Gebarung				0,00	0,00	0,00	0,00	0,00	0,00
SA 0 / SA 1	(0) Nettoergebnis (21 - 22) / (1) Geldfluss operative Gebarung (31 – 32)				1.717.000,00	1.652.000,00	1.642.865,67	1.717.000,00	1.652.000,00	1.642.865,67
SA01	Saldo (01) Haushaltsrücklagen (230 - 240)				0,00	0,00	0,00	0,00	0,00	0,00
SA00	Saldo (00) Nettoergebnis nach Haushaltsrücklagen (Saldo 0 + Saldo 01)				1.717.000,00	1.652.000,00	1.642.865,67			
Investive Gebarung										
SU 33	Summe Einzahlungen investive Gebarung							0,00	0,00	0,00
SU 34	Summe Auszahlungen investive Gebarung							0,00	0,00	0,00
SA2	Saldo (2) Geldfluss aus der Investiven Gebarung (33 – 34)							0,00	0,00	0,00
SA3	Saldo (3) Nettofinanzierungssaldo (Saldo 1 + Saldo 2)							1.717.000,00	1.652.000,00	1.642.865,67
Finanzierungstätigkeit										
SU 35	Summe Einzahlungen aus der Finanzierungstätigkeit							0,00	0,00	0,00
SU 36	Summe Auszahlungen aus der Finanzierungstätigkeit							0,00	0,00	0,00
SA4	Saldo (4) Geldfluss aus der Finanzierungstätigkeit (35 – 36)							0,00	0,00	0,00
SA5	Saldo (5) Geldfluss aus der voranschlagswirksamen Gebarung (Saldo 3 + Saldo 4)							1.717.000,00	1.652.000,00	1.642.865,67

		MVAG VC QU			Ergebnisvoranschlag			Finanzierungsvoranschlag		
		EH	FH		VA 2026	VA 2025	RA 2024	VA 2026	VA 2025	RA 2024
94	Finanzzuweisungen und Zuschüsse									
940	Bedarfszuweisungen									
940000	Bedarfszuweisungen									
Operative Gebarung										
2/940000+861000	Bedarfszuweisung I (Strukturhilfe)	2121	3121	15	72.700,00	119.600,00	107.671,82	72.700,00	119.600,00	107.671,82
SU 21 / 31	Summe Erträge / Einzahlungen operative Gebarung				72.700,00	119.600,00	107.671,82	72.700,00	119.600,00	107.671,82
SU 22 / 32	Summe Aufwendungen / Auszahlungen operative Gebarung				0,00	0,00	0,00	0,00	0,00	0,00
SA 0 / SA 1	(0) Nettoergebnis (21 - 22) / (1) Geldfluss operative Gebarung (31 – 32)				72.700,00	119.600,00	107.671,82	72.700,00	119.600,00	107.671,82
SA01	Saldo (01) Haushaltsrücklagen (230 - 240)				0,00	0,00	0,00	0,00	0,00	0,00
SA00	Saldo (00) Nettoergebnis nach Haushaltsrücklagen (Saldo 0 + Saldo 01)				72.700,00	119.600,00	107.671,82			
Investive Gebarung										
SU 33	Summe Einzahlungen investive Gebarung							0,00	0,00	0,00
SU 34	Summe Auszahlungen investive Gebarung							0,00	0,00	0,00
SA2	Saldo (2) Geldfluss aus der Investiven Gebarung (33 – 34)							0,00	0,00	0,00
SA3	Saldo (3) Nettofinanzierungssaldo (Saldo 1 + Saldo 2)							72.700,00	119.600,00	107.671,82
Finanzierungstätigkeit										
SU 35	Summe Einzahlungen aus der Finanzierungstätigkeit							0,00	0,00	0,00
SU 36	Summe Auszahlungen aus der Finanzierungstätigkeit							0,00	0,00	0,00
SA4	Saldo (4) Geldfluss aus der Finanzierungstätigkeit (35 – 36)							0,00	0,00	0,00
SA5	Saldo (5) Geldfluss aus der voranschlagswirksamen Gebarung (Saldo 3 + Saldo 4)							72.700,00	119.600,00	107.671,82
941	Sonstige Finanzzuweisungen nach dem FAG									
941000	Sonstige Finanzzuweisungen nach dem FAG									
Operative Gebarung										
2/941000+860000	Zuweisung §25(1) FAG 2024 Sicherstellung nachhaltiger HHführung	2121	3121		56.200,00	14.600,00		56.200,00	14.600,00	
2/941000+860010	§ 28 FAG aus Garantiebetrag	2121	3121			4.000,00			4.000,00	
2/941000+860100	Finanzzuweisungen gem. FAG	2121	3121	15		43.500,00	102.550,48		43.500,00	102.550,48
SU 21 / 31	Summe Erträge / Einzahlungen operative Gebarung				56.200,00	62.100,00	102.550,48	56.200,00	62.100,00	102.550,48
SU 22 / 32	Summe Aufwendungen / Auszahlungen operative Gebarung				0,00	0,00	0,00	0,00	0,00	0,00
SA 0 / SA 1	(0) Nettoergebnis (21 - 22) / (1) Geldfluss operative Gebarung (31 – 32)				56.200,00	62.100,00	102.550,48	56.200,00	62.100,00	102.550,48
SA01	Saldo (01) Haushaltsrücklagen (230 - 240)				0,00	0,00	0,00	0,00	0,00	0,00
SA00	Saldo (00) Nettoergebnis nach Haushaltsrücklagen (Saldo 0 + Saldo 01)				56.200,00	62.100,00	102.550,48			
Investive Gebarung										
SU 33	Summe Einzahlungen investive Gebarung							0,00	0,00	0,00
SU 34	Summe Auszahlungen investive Gebarung							0,00	0,00	0,00
SA2	Saldo (2) Geldfluss aus der Investiven Gebarung (33 – 34)							0,00	0,00	0,00

		MVAG	VC QU	Ergebnisvoranschlag			Finanzierungsvoranschlag		
		EH	FH	VA 2026	VA 2025	RA 2024	VA 2026	VA 2025	RA 2024
SA3	Saldo (3) Nettofinanzierungssaldo (Saldo 1 + Saldo 2)						56.200,00	62.100,00	102.550,48
Finanzierungstätigkeit									
SU 35	Summe Einzahlungen aus der Finanzierungstätigkeit						0,00	0,00	0,00
SU 36	Summe Auszahlungen aus der Finanzierungstätigkeit						0,00	0,00	0,00
SA4	Saldo (4) Geldfluss aus der Finanzierungstätigkeit (35 – 36)						0,00	0,00	0,00
SA5	Saldo (5) Geldfluss aus der voranschlagswirksamen Gebarung (Saldo 3 + Saldo 4)						56.200,00	62.100,00	102.550,48
945	Sonstige Zuschüsse des Bundes								
945000	Sonstige Zuschüsse des Bundes								
Operative Gebarung									
2/945000+860000	Zweckzuschuss digitaler Wandel	2121	3121		8.000,00			8.000,00	
SU 21 / 31	Summe Erträge / Einzahlungen operative Gebarung			0,00	8.000,00	0,00	0,00	8.000,00	0,00
SU 22 / 32	Summe Aufwendungen / Auszahlungen operative Gebarung			0,00	0,00	0,00	0,00	0,00	0,00
SA 0 / SA 1	(0) Nettoergebnis (21 - 22) / (1) Geldfluss operative Gebarung (31 – 32)			0,00	8.000,00	0,00	0,00	8.000,00	0,00
SA01	Saldo (01) Haushaltsrücklagen (230 - 240)			0,00	0,00	0,00	0,00	0,00	0,00
SA00	Saldo (00) Nettoergebnis nach Haushaltsrücklagen (Saldo 0 + Saldo 01)			0,00	8.000,00	0,00			
Investive Gebarung									
SU 33	Summe Einzahlungen investive Gebarung						0,00	0,00	0,00
SU 34	Summe Auszahlungen investive Gebarung						0,00	0,00	0,00
SA2	Saldo (2) Geldfluss aus der Investiven Gebarung (33 – 34)						0,00	0,00	0,00
SA3	Saldo (3) Nettofinanzierungssaldo (Saldo 1 + Saldo 2)						0,00	8.000,00	0,00
Finanzierungstätigkeit									
SU 35	Summe Einzahlungen aus der Finanzierungstätigkeit						0,00	0,00	0,00
SU 36	Summe Auszahlungen aus der Finanzierungstätigkeit						0,00	0,00	0,00
SA4	Saldo (4) Geldfluss aus der Finanzierungstätigkeit (35 – 36)						0,00	0,00	0,00
SA5	Saldo (5) Geldfluss aus der voranschlagswirksamen Gebarung (Saldo 3 + Saldo 4)						0,00	8.000,00	0,00
946	Zuschüsse nach landesgesetzlichen Bestimmungen								
946000	Zuschüsse nach landesgesetzlichen Bestimmungen								
Operative Gebarung									
2/946000+861000	Unterstützungspaket 2024 (NÖ GUG)	2121	3121			14.482,09			14.482,09
SU 21 / 31	Summe Erträge / Einzahlungen operative Gebarung			0,00	0,00	14.482,09	0,00	0,00	14.482,09
SU 22 / 32	Summe Aufwendungen / Auszahlungen operative Gebarung			0,00	0,00	0,00	0,00	0,00	0,00
SA 0 / SA 1	(0) Nettoergebnis (21 - 22) / (1) Geldfluss operative Gebarung (31 – 32)			0,00	0,00	14.482,09	0,00	0,00	14.482,09
SA01	Saldo (01) Haushaltsrücklagen (230 - 240)			0,00	0,00	0,00	0,00	0,00	0,00
SA00	Saldo (00) Nettoergebnis nach Haushaltsrücklagen (Saldo 0 + Saldo 01)			0,00	0,00	14.482,09			

		MVAG	VC QU	Ergebnisvoranschlag			Finanzierungsvoranschlag		
		EH	FH	VA 2026	VA 2025	RA 2024	VA 2026	VA 2025	RA 2024
Investive Gebarung									
SU 33	Summe Einzahlungen investive Gebarung						0,00	0,00	0,00
SU 34	Summe Auszahlungen investive Gebarung						0,00	0,00	0,00
SA2	Saldo (2) Geldfluss aus der Investiven Gebarung (33 – 34)						0,00	0,00	0,00
SA3	Saldo (3) Nettofinanzierungssaldo (Saldo 1 + Saldo 2)						0,00	0,00	14.482,09
Finanzierungstätigkeit									
SU 35	Summe Einzahlungen aus der Finanzierungstätigkeit						0,00	0,00	0,00
SU 36	Summe Auszahlungen aus der Finanzierungstätigkeit						0,00	0,00	0,00
SA4	Saldo (4) Geldfluss aus der Finanzierungstätigkeit (35 – 36)						0,00	0,00	0,00
SA5	Saldo (5) Geldfluss aus der voranschlagswirksamen Gebarung (Saldo 3 + Saldo 4)						0,00	0,00	14.482,09
98 Haushaltsausgleich									
980 Verrechnung zwischen operativer Gebarung und Projekten									
980000 Verrechnung zwischen operativer Gebarung und Projekten									
Operative Gebarung									
2/980000+899000	Entnahmen aus Verrechnungsrücklagen 2116 zwischen operativer Gebarung und Projekten				128.000,00				
SU 21 / 31	Summe Erträge / Einzahlungen operative Gebarung			0,00	128.000,00	0,00	0,00	0,00	0,00
1/980000-799000	Zuweisungen an Verrechnungsrücklagen 2225 zwischen operativer Gebarung und Projekten				200.000,00	174.729,42			
SU 22 / 32	Summe Aufwendungen / Auszahlungen operative Gebarung			0,00	200.000,00	174.729,42	0,00	0,00	0,00
SA 0 / SA 1	(0) Nettoergebnis (21 - 22) / (1) Geldfluss operative Gebarung (31 – 32)			0,00	-72.000,00	-174.729,42	0,00	0,00	0,00
SA01	Saldo (01) Haushaltsrücklagen (230 - 240)			0,00	0,00	0,00	0,00	0,00	0,00
SA00	Saldo (00) Nettoergebnis nach Haushaltsrücklagen (Saldo 0 + Saldo 01)			0,00	-72.000,00	-174.729,42			
Investive Gebarung									
SU 33	Summe Einzahlungen investive Gebarung						0,00	0,00	0,00
SU 34	Summe Auszahlungen investive Gebarung						0,00	0,00	0,00
SA2	Saldo (2) Geldfluss aus der Investiven Gebarung (33 – 34)						0,00	0,00	0,00
SA3	Saldo (3) Nettofinanzierungssaldo (Saldo 1 + Saldo 2)						0,00	0,00	0,00
Finanzierungstätigkeit									
SU 35	Summe Einzahlungen aus der Finanzierungstätigkeit						0,00	0,00	0,00
SU 36	Summe Auszahlungen aus der Finanzierungstätigkeit						0,00	0,00	0,00
SA4	Saldo (4) Geldfluss aus der Finanzierungstätigkeit (35 – 36)						0,00	0,00	0,00
SA5	Saldo (5) Geldfluss aus der voranschlagswirksamen Gebarung (Saldo 3 + Saldo 4)						0,00	0,00	0,00

MVAG			VC QU	Ergebnisvoranschlag			Finanzierungsvoranschlag		
	EH	FH		VA 2026	VA 2025	RA 2024	VA 2026	VA 2025	RA 2024
99	Jahresergebnis, Übergabe und Übernahme des Jahresergebnisses, Abwicklung der Vorjahre								
990	Überschüsse und Abgänge (soweit nicht zugeordnet)								
990000	Überschüsse und Abgänge (soweit nicht zugeordnet)								
Operative Gebarung									
SU 21 / 31	Summe Erträge / Einzahlungen operative Gebarung			0,00	0,00	0,00	0,00	0,00	0,00
SU 22 / 32	Summe Aufwendungen / Auszahlungen operative Gebarung			0,00	0,00	0,00	0,00	0,00	0,00
SA 0 / SA 1	(0) Nettoergebnis (21 - 22) / (1) Geldfluss operative Gebarung (31 – 32)			0,00	0,00	0,00	0,00	0,00	0,00
2/990000+895077	Entnahmen von allgemeinen Haushaltsrücklagen	2301		659.700,00	545.400,00	1.251.640,23			
1/990000-795077	Zuweisungen an allgemeine Haushaltsrücklagen	2401				647.071,78			
SA01	Saldo (01) Haushaltsrücklagen (230 - 240)			659.700,00	545.400,00	604.568,45	0,00	0,00	0,00
SA00	Saldo (00) Nettoergebnis nach Haushaltsrücklagen (Saldo 0 + Saldo 01)			659.700,00	545.400,00	604.568,45			
Investive Gebarung									
SU 33	Summe Einzahlungen investive Gebarung						0,00	0,00	0,00
SU 34	Summe Auszahlungen investive Gebarung						0,00	0,00	0,00
SA2	Saldo (2) Geldfluss aus der Investiven Gebarung (33 – 34)						0,00	0,00	0,00
SA3	Saldo (3) Nettofinanzierungssaldo (Saldo 1 + Saldo 2)						0,00	0,00	0,00
Finanzierungstätigkeit									
SU 35	Summe Einzahlungen aus der Finanzierungstätigkeit						0,00	0,00	0,00
SU 36	Summe Auszahlungen aus der Finanzierungstätigkeit						0,00	0,00	0,00
SA4	Saldo (4) Geldfluss aus der Finanzierungstätigkeit (35 – 36)						0,00	0,00	0,00
SA5	Saldo (5) Geldfluss aus der voranschlagswirksamen Gebarung (Saldo 3 + Saldo 4)						0,00	0,00	0,00

Haushaltspotential (aufbauend auf der Ergebnisrechnung)

MVAG	Mittelverwendungs- und -aufbringungsgruppen	Mittelaufbringung	Mittelverwendung	Saldo
211	Erträge aus der operativen Verwaltungstätigkeit	3.458.100,00		
212	Erträge aus Transfers	899.800,00		
213	Finanzerträge	3.800,00		
Summe Erträge (SU 21)		4.361.700,00		
2117	Nicht finanzierungswirksame operative Erträge (Auflösung von Rückstellungen und Aktivierte Eigenleistungen)	-11.100,00		
2127	Nicht finanzierungswirksamer Transferertrag (Auflösung von Investitionszuschüssen)	-294.500,00		
2136	Sonstige nicht finanzierungswirksame Finanzerträge (Auflösung von RS Bewertung von Beteiligungen und aktiven Finanzinstrumenten)			
Nicht finanzwirksame Erträge		-305.600,00		
Finanzwirksame Erträge		4.056.100,00		
221	Personalaufwand		1.372.600,00	
222	Sachaufwand		2.320.800,00	
223	Transferaufwand		1.267.600,00	
224	Finanzaufwand		26.900,00	
Summe Aufwendungen (SU 22)			4.987.900,00	
2214	Nicht finanzierungswirksamer Personalaufwand (Dotierung RS für Abfertigungen, Jubiläum u. nicht konsumierte Urlaube)		-6.300,00	
2226	Nicht finanzierungswirksamer Sachaufwand (inkl. Abschreibungen, Dotierung von RS Prozess, ausstehende Rechnungen)		-831.500,00	
2237	Nicht finanzierungswirksamer Transferaufwand (Dotierungen von RS f. Pensionen)			
2245	Nicht finanzierungswirksamer Finanzaufwand (Wertberichtigungen zu Finanzinstrumenten, Aufwendungen aus der Bewertung von Beteiligungen)			
Nicht finanzwirksame Aufwendungen			-837.800,00	
Finanzwirksame Aufwendungen			4.150.100,00	
Finanzwirksames Ergebnis		4.056.100,00	4.150.100,00	-94.000,00

MVAG	Mittelverwendungs- und -aufbringungsgruppen	Mittelaufbringung	Mittelverwendung	Saldo
332	Einzahlungen aus der Rückzahlung von Darlehen sowie gewährten Vorschüssen (ohne 332x mit Projektcode - Anzahlungen)			
1141	Vorräte (- Veränderung)			
1142	Gegebene Anzahlungen auf Vorräte (- Veränderung)			
1540	Passive Rechnungsabgrenzung			
	Einzahlungen der Kontengruppe 000-089, die keinem Projekt mit Projektcode 1 zugeordnet sind			
	Einzahlungen der Kontengruppe 30, die keinem Projekt mit Projektcode 1 zugeordnet sind	49.900,00		
	- Erträge der Kontogruppe 80 mit Projektcode 1			
2301	Entnahmen von Rücklagen endfälliger Darlehen (Kontengruppe 893)			
Jährliche wiederkehrende Einzahlungen		49.900,00		
36	Auszahlungen aus der Finanzierungstätigkeit (ohne Projektcode 1)		175.800,00	
2401	Zuweisung an Rücklagen endfälliger Darlehen (Kontengruppe 793)			
342	Auszahlungen aus der Gewährung von Darlehen sowie gewährten Vorschüssen (ohne 342x mit Projektcode - Anzahlungen)			
1141	Vorräte (+ Veränderung)			
1142	Gegebene Anzahlungen auf Vorräte (+ Veränderung)			
1170	Aktive Rechnungsabgrenzung			
	Auszahlungen (Investitionen) der Kontengruppe 000-083, die keinem Projekt mit Projektcode 1 zugeordnet sind		54.300,00	
Jährliche wiederkehrende Auszahlungen			230.100,00	
	Kontengruppe 871, KT der Ergebnisrechnung, mit Projektcode (BZ)	-290.000,00		
Summe Kapitaltransfers der Ergebnisrechnung		-290.000,00		
H1 Jährliches Haushaltspotential (Eigenmittel)		3.816.000,00	4.380.200,00	-564.200,00
H4VJ Haushaltspotential Vorjahr (Endbestand HP-RL Vorjahr, Konto 935077 = AB)				684.200,00
H2 verfügbares Haushaltspotential (Eigenmittel)				120.000,00

MVAG	Mittelverwendungs- und -aufbringungsgruppen	Mittelaufbringung	Mittelverwendung	Saldo
Information 1 - Berechnung der tatsächlichen Liquidität				
im verfügbaren Haushaltspotential enthaltene Bedarfszuweisungen zur Liquiditätssteigerung aus Kontogruppe 871, KT der Ergebnisrechnung ohne Projektcode				
tatsächlicher Liquiditätsbedarf ohne Rücklagenauflösung (Abgang)		120.000,00		
2401	Zuweisungen an Haushaltsrücklagen (Kontengruppe 794)		500,00	
2401	Zuweisungen an Haushaltsrücklagen (Kontengruppe 795)			
Jährliche Aufwände für Rücklagen			500,00	
2301	Entnahmen von Haushaltsrücklagen (Kontengruppe 894)			
2301	Entnahmen von Haushaltsrücklagen (Kontengruppe 895)			
Jährliche RL-Erträge f. Investitionen (finanzw.)		0,00		
H3 verfügbares Haushaltspotential (Eigenmittel) nach finanzwirksamen Rücklagen		120.000,00	500,00	119.500,00
- Zuweisungen und Umbuchungen an investive Vorhaben			95.000,00	-95.000,00
+ Rückführungen und Umbuchungen von investiven Vorhaben				0,00
H4 kumuliertes Haushaltspotential (Eigenmittel) Endbestand		120.000,00	95.500,00	24.500,00

Nachweis der Investitionstätigkeit

Vorhaben	Vorhabensbezeichnung	RA Vorjahre	VA 2025	VA 2026	Plan 2027	Plan 2028	Plan 2029	Plan 2030	Plan Gesamt (gerundet)
Konto	Bezeichnung								
1029000	ERRICHTUNG GEMEINDEAMT (2022 bis 2099)								
Auszahlungen - Investitionen - Mittelverwendung		43.653,60	50.000,00	1.300.000,00	1.158.800,00	50.000,00	0,00	0,00	2.602.500,00
Anschaffungs- oder Herstellungskosten		43.653,60	600.000,00	1.300.000,00	1.158.800,00	50.000,00	0,00	0,00	3.152.500,00
5/029000-010100	Neubau Gemeindeamt	43.653,60	350.000,00	1.000.000,00					1.393.700,00
5/029000-010110	Neubau Cafe u Nahversorger		250.000,00	300.000,00	350.000,00				900.000,00
5/029000-010742	Gebäude und Bauten				808.800,00	50.000,00			858.800,00
Korrektur Auszahlungen VA 2025		0,00	-550.000,00	0,00	0,00	0,00	0,00	0,00	-550.000,00
Einzahlungen - Finanzierung - Mittelaufbringung		417.471,00	270.000,00	1.165.400,00	733.600,00	16.000,00	0,00	0,00	2.602.500,00
Mittel aus Geldfluss aus der operativen Gebarung		0,00	200.000,00	0,00	0,00	0,00	0,00	0,00	200.000,00
6/029000+899000	Entnahmen aus Verrechnungsrücklagen zwischen operativer Gebarung und Projekten		200.000,00						200.000,00
Bedarfszuweisungen/KTZ		417.471,00	270.000,00	230.000,00	0,00	0,00	0,00	0,00	917.500,00
6/029000+301100	Kapitaltransfer Land Raumordnung		40.000,00	40.000,00					80.000,00
6/029000+301200	Kapitaltransfer Land "Allg. Bauwirtschaft"		30.000,00						30.000,00
6/029000+871000	Kapitaltransfers aus Gemeinde-Bedarfszuweisungsmittel	417.471,00	200.000,00	190.000,00					807.500,00
Haushaltsrücklagen/Zahlungsmittelreserven		0,00	0,00	717.600,00	670.200,00	0,00	0,00	0,00	1.387.800,00
6/029000+895001	Entnahmen von allgemeinen Haushaltsrücklagen			717.600,00	670.200,00				1.387.800,00
Sonstige Kapitaltransfers und Subventionen		0,00	0,00	67.800,00	63.400,00	16.000,00	0,00	0,00	147.200,00
6/029000+300742	Kapitaltransfers von Bund, Bundesfonds und Bundeskammern			67.800,00	63.400,00	16.000,00			147.200,00
Darlehen/Innere Darlehen		0,00	0,00	150.000,00	0,00	0,00	0,00	0,00	150.000,00
296/2	Neubau Gemeindeamt DL			150.000,00					150.000,00
Finanzierungsleasing		0,00	0,00	0,00	0,00	0,00	0,00	0,00	0,00
Veräußerung langfristiges Vermögen und Sonstiges		0,00	0,00	0,00	0,00	0,00	0,00	0,00	0,00
Korrektur Einzahlungen VA 2025		0,00	-200.000,00	0,00	0,00	0,00	0,00	0,00	-200.000,00
Finanzierungsergebnis 1029000		373.817,40	220.000,00	-134.600,00	-425.200,00	-34.000,00	0,00	0,00	0,00
	<i>inklusive Vorjahre (gerundet)</i>		593.800,00	459.200,00	34.000,00	0,00	0,00	0,00	

Vorhaben	Vorhabensbezeichnung	RA Vorjahre	VA 2025	VA 2026	Plan 2027	Plan 2028	Plan 2029	Plan 2030	Plan Gesamt (gerundet)
Konto	Bezeichnung								
1163101	Vorausrüstfahrzeug FF-HLG (2025 bis 2099)								
Geplante Gesamtkosten:	150.000,00								
Auszahlungen - Investitionen - Mittelverwendung		0,00	0,00	75.000,00	75.000,00	0,00	0,00	0,00	150.000,00
Anschaffungs- oder Herstellungskosten		0,00	0,00	75.000,00	75.000,00	0,00	0,00	0,00	150.000,00
5/163101-040742	Fahrzeuge			75.000,00	75.000,00				150.000,00
Einzahlungen - Finanzierung - Mittelaufbringung		0,00	0,00	150.000,00	0,00	0,00	0,00	0,00	150.000,00
Mittel aus Geldfluss aus der operativen Gebarung		0,00	0,00	0,00	0,00	0,00	0,00	0,00	0,00
Bedarfszuweisungen/KTZ		0,00	0,00	0,00	0,00	0,00	0,00	0,00	0,00
Haushaltsrücklagen/Zahlungsmittelreserven		0,00	0,00	0,00	0,00	0,00	0,00	0,00	0,00
Sonstige Kapitaltransfers und Subventionen		0,00	0,00	0,00	0,00	0,00	0,00	0,00	0,00
Darlehen/Innere Darlehen		0,00	0,00	150.000,00	0,00	0,00	0,00	0,00	150.000,00
296/3	Vorausrüstfahrzeug FF-Heiligenkreuz			150.000,00					150.000,00
Finanzierungsleasing		0,00	0,00	0,00	0,00	0,00	0,00	0,00	0,00
Veräußerung langfristiges Vermögen und Sonstiges		0,00	0,00	0,00	0,00	0,00	0,00	0,00	0,00
Finanzierungsergebnis 1163101		0,00	0,00	75.000,00	-75.000,00	0,00	0,00	0,00	0,00
	<i>inklusive Vorjahre (gerundet)</i>		0,00	75.000,00	0,00	0,00	0,00	0,00	

Vorhaben	Vorhabensbezeichnung		RA Vorjahre	VA 2025	VA 2026	Plan 2027	Plan 2028	Plan 2029	Plan 2030	Plan Gesamt (gerundet)
Konto	Bezeichnung									
1612000	STRASSENBAU + RADWEG (2007 bis 2099)									
	Auszahlungen - Investitionen - Mittelverwendung		2.550.733,99	104.300,00	263.600,00	252.800,00	45.600,00	0,00	0,00	3.217.000,00
	Anschaffungs- oder Herstellungskosten		2.550.733,99	129.300,00	263.600,00	252.800,00	45.600,00	0,00	0,00	3.242.000,00
5/612000-004000	Div. Straßenbauvorhaben + Radweg		2.356.397,19	119.300,00	253.600,00	250.000,00	45.600,00			3.024.900,00
5/612000-004010	Vorplatzgestaltung + Straßenverlegung		6.804,00							6.800,00
5/612000-040000	Kommunalmaschinen (E-Auto) + Geräte		8.283,10							8.300,00
5/612000-050000	Straßenbeleuchtung		179.249,70	10.000,00	10.000,00	2.800,00				202.000,00
	Korrektur Auszahlungen VA 2025		0,00	-25.000,00	0,00	0,00	0,00	0,00	0,00	-25.000,00
	Einzahlungen - Finanzierung - Mittelaufbringung		2.782.341,66	234.700,00	100.000,00	100.000,00	0,00	0,00	0,00	3.217.000,00
	Mittel aus Geldfluss aus der operativen Gebarung		593.469,04	0,00	0,00	0,00	0,00	0,00	0,00	593.500,00
6/612000+829910	Sonstige Erträge ZUFÜHRUNG vom OHH		41.743,62							41.700,00
6/612000+829960	Überschuss 2019		405.000,00							405.000,00
6/612000+899000	Entnahmen aus Verrechnungsrücklagen zwischen operativer Gebarung und Projekten		146.725,42							146.700,00
	Bedarfszuweisungen/KTZ		2.159.265,57	137.500,00	100.000,00	100.000,00	0,00	0,00	0,00	2.496.800,00
6/612000+301100	Förderung Radweg		1.152.265,57							1.152.300,00
6/612000+301200	Kapitaltransfers von Ländern, Landesfonds und Landesk. Katastrophenfonds			37.500,00						37.500,00
6/612000+871000	Bedarfszuweisung		1.007.000,00	100.000,00	100.000,00	100.000,00				1.307.000,00
	Haushaltsrücklagen/Zahlungsmittelreserven		0,00	0,00	0,00	0,00	0,00	0,00	0,00	0,00
	Sonstige Kapitaltransfers und Subventionen		29.607,05	97.200,00	0,00	0,00	0,00	0,00	0,00	126.800,00
6/612000+300000	Kapitaltransfers von Bund, Bundesfonds und Bundeskammern		4.957,20	70.000,00						75.000,00
6/612000+300001	KIP/KIG Zweckzuschuss v Bund		24.649,85	27.200,00						51.800,00
	Darlehen/Innere Darlehen		0,00	0,00	0,00	0,00	0,00	0,00	0,00	0,00
	Finanzierungsleasing		0,00	0,00	0,00	0,00	0,00	0,00	0,00	0,00
	Veräußerung langfristiges Vermögen und Sonstiges		0,00	0,00	0,00	0,00	0,00	0,00	0,00	0,00
Finanzierungsergebnis 1612000			231.607,67	130.400,00	-163.600,00	-152.800,00	-45.600,00	0,00	0,00	0,00
<i>inklusive Vorjahre (gerundet)</i>				362.000,00	198.400,00	45.600,00	0,00	0,00	0,00	

Vorhaben	Vorhabensbezeichnung	RA Vorjahre	VA 2025	VA 2026	Plan 2027	Plan 2028	Plan 2029	Plan 2030	Plan Gesamt (gerundet)
Konto	Bezeichnung								
1840000	Ankauf Grundstück (2024 bis 2099)								
	Geplante Gesamtkosten:		30.000,00						
	Auszahlungen - Investitionen - Mittelverwendung	28.004,00	500.000,00	0,00	0,00	0,00	0,00	0,00	528.000,00
	Anschaffungs- oder Herstellungskosten	28.004,00	500.000,00	0,00	0,00	0,00	0,00	0,00	528.000,00
5/840000-001000	Unbebaute Grundstücke	28.004,00	500.000,00						528.000,00
	Einzahlungen - Finanzierung - Mittelaufbringung	28.004,00	500.000,00	0,00	0,00	0,00	0,00	0,00	528.000,00
	Mittel aus Geldfluss aus der operativen Gebarung	28.004,00	-128.000,00	0,00	0,00	0,00	0,00	0,00	-100.000,00
5/840000-799000	Zuweisungen an Verrechnungsrücklagen zwischen operativer Gebarung und Projekten		-128.000,00						-128.000,00
6/840000+899000	Entnahmen aus Verrechnungsrücklagen zwischen operativer Gebarung und Projekten	28.004,00							28.000,00
	Bedarfszuweisungen/KTZ	0,00	0,00	0,00	0,00	0,00	0,00	0,00	0,00
	Haushaltsrücklagen/Zahlungsmittelreserven	0,00	0,00	0,00	0,00	0,00	0,00	0,00	0,00
	Sonstige Kapitaltransfers und Subventionen	0,00	0,00	0,00	0,00	0,00	0,00	0,00	0,00
	Darlehen/Innere Darlehen	0,00	0,00	0,00	0,00	0,00	0,00	0,00	0,00
	Finanzierungsleasing	0,00	0,00	0,00	0,00	0,00	0,00	0,00	0,00
	Veräußerung langfristiges Vermögen und Sonstiges	0,00	628.000,00	0,00	0,00	0,00	0,00	0,00	628.000,00
6/840000+802000	Veräußerungen von Gebäuden und Bauten		628.000,00						628.000,00
Finanzierungsergebnis 1840000		0,00	0,00	0,00	0,00	0,00	0,00	0,00	0,00
	<i>inklusive Vorjahre (gerundet)</i>		0,00	0,00	0,00	0,00	0,00	0,00	

Vorhaben	Vorhabensbezeichnung		RA Vorjahre	VA 2025	VA 2026	Plan 2027	Plan 2028	Plan 2029	Plan 2030	Plan Gesamt (gerundet)
Konto	Bezeichnung									
1850000	WVA Anschaffungen + Erweiterungen + Sanierungen (2007 bis 2099)									
	Auszahlungen - Investitionen - Mittelverwendung		799.332,14	90.000,00	95.000,00	0,00	0,00	0,00	0,00	984.300,00
	Anschaffungs- oder Herstellungskosten		799.332,14	258.000,00	95.000,00	0,00	0,00	0,00	0,00	1.152.300,00
5/850000-010110	Errichtung Wasserleitung + Sanierung Wasserbehälter		741.925,55	150.000,00	95.000,00					986.900,00
1/850000-040000	Fahrzeuge			8.000,00						8.000,00
5/850000-040000	Fahrzeuge		38.891,82							38.900,00
5/850000-042000	Amts-, Betriebs- und Geschäftsausstattung		18.514,77	100.000,00						118.500,00
	Korrektur Auszahlungen VA 2025		0,00	-168.000,00	0,00	0,00	0,00	0,00	0,00	-168.000,00
	Einzahlungen - Finanzierung - Mittelaufbringung		799.332,14	90.000,00	95.000,00	0,00	0,00	0,00	0,00	984.300,00
	Mittel aus Geldfluss aus der operativen Gebarung		799.332,14	8.000,00	95.000,00	0,00	0,00	0,00	0,00	902.300,00
6/850000+829910	Zuführung aus der operativen Gebarung		193.313,81							193.300,00
6/850000+829960	Überschuss 2019		200.000,00							200.000,00
6/850000+899000	Entnahmen aus Verrechnungsrücklagen zwischen operativer Gebarung und Projekten		406.018,33	8.000,00	95.000,00					509.000,00
	Bedarfszuweisungen/KTZ		0,00	0,00	0,00	0,00	0,00	0,00	0,00	0,00
	Haushaltsrücklagen/Zahlungsmittelreserven		0,00	250.000,00	0,00	0,00	0,00	0,00	0,00	250.000,00
6/850000+895001	Entnahmen von allgemeinen Haushaltsrücklagen			250.000,00						250.000,00
	Sonstige Kapitaltransfers und Subventionen		0,00	0,00	0,00	0,00	0,00	0,00	0,00	0,00
	Darlehen/Innere Darlehen		0,00	0,00	0,00	0,00	0,00	0,00	0,00	0,00
	Finanzierungsleasing		0,00	0,00	0,00	0,00	0,00	0,00	0,00	0,00
	Veräußerung langfristiges Vermögen und Sonstiges		0,00	0,00	0,00	0,00	0,00	0,00	0,00	0,00
	Korrektur Einzahlungen VA 2025		0,00	-168.000,00	0,00	0,00	0,00	0,00	0,00	-168.000,00
Finanzierungsergebnis 1850000			0,00	0,00	0,00	0,00	0,00	0,00	0,00	0,00
<i>inklusive Vorjahre (gerundet)</i>				0,00	0,00	0,00	0,00	0,00	0,00	

Vorhaben	Vorhabensbezeichnung	RA Vorjahre	VA 2025	VA 2026	Plan 2027	Plan 2028	Plan 2029	Plan 2030	Plan Gesamt (gerundet)
Konto	Bezeichnung								
1851000	SANIERUNG ARA 2020-2099 (2020 bis 2099)								
	Auszahlungen - Investitionen - Mittelverwendung	282.726,22	0,00	125.000,00	0,00	0,00	0,00	0,00	407.700,00
	Anschaffungs- oder Herstellungskosten	282.726,22	295.000,00	125.000,00	0,00	0,00	0,00	0,00	702.700,00
5/851000-004000	Wasser- und Abwasserbauten und -anlagen	282.726,22	295.000,00	125.000,00					702.700,00
	Korrektur Auszahlungen VA 2025	0,00	-295.000,00	0,00	0,00	0,00	0,00	0,00	-295.000,00
	Einzahlungen - Finanzierung - Mittelaufbringung	282.726,22	0,00	125.000,00	0,00	0,00	0,00	0,00	407.700,00
	Mittel aus Geldfluss aus der operativen Gebarung	210.578,81	0,00	0,00	0,00	0,00	0,00	0,00	210.600,00
6/851000+829910	Zuführung vom operativen HH	145.566,72							145.600,00
6/851000+899000	Entnahmen aus Verrechnungsrücklagen zwischen operativer Gebarung und Projekten	65.012,09							65.000,00
	Bedarfszuweisungen/KTZ	0,00	0,00	0,00	0,00	0,00	0,00	0,00	0,00
	Haushaltsrücklagen/Zahlungsmittelreserven	0,00	295.000,00	125.000,00	0,00	0,00	0,00	0,00	420.000,00
6/851000+895001	Entnahmen von allgemeinen Haushaltsrücklagen		295.000,00	125.000,00					420.000,00
	Sonstige Kapitaltransfers und Subventionen	72.147,41	0,00	0,00	0,00	0,00	0,00	0,00	72.100,00
6/851000+300000	Kapitaltransfers von Bund, Bundesfonds und Bundeskammern	72.147,41							72.100,00
	Darlehen/Innere Darlehen	0,00	0,00	0,00	0,00	0,00	0,00	0,00	0,00
	Finanzierungsleasing	0,00	0,00	0,00	0,00	0,00	0,00	0,00	0,00
	Veräußerung langfristiges Vermögen und Sonstiges	0,00	0,00	0,00	0,00	0,00	0,00	0,00	0,00
	Korrektur Einzahlungen VA 2025	0,00	-295.000,00	0,00	0,00	0,00	0,00	0,00	-295.000,00
Finanzierungsergebnis 1851000		0,00	0,00	0,00	0,00	0,00	0,00	0,00	0,00
	<i>inklusive Vorjahre (gerundet)</i>		0,00	0,00	0,00	0,00	0,00	0,00	

Vorhaben	Vorhabensbezeichnung	RA Vorjahre	VA 2025	VA 2026	Plan 2027	Plan 2028	Plan 2029	Plan 2030	Plan Gesamt (gerundet)
Konto	Bezeichnung								
1853001	Nahversorger Container SGF (2025 bis 2026)								
	Geplante Gesamtkosten:		45.000,00						
	Auszahlungen - Investitionen - Mittelverwendung	0,00	45.000,00	0,00	0,00	0,00	0,00	0,00	45.000,00
	Anschaffungs- oder Herstellungskosten	0,00	45.000,00	0,00	0,00	0,00	0,00	0,00	45.000,00
5/853000-010000	Gebäude und Bauten		45.000,00						45.000,00
	Einzahlungen - Finanzierung - Mittelaufbringung	0,00	45.000,00	0,00	0,00	0,00	0,00	0,00	45.000,00
	Mittel aus Geldfluss aus der operativen Gebarung	0,00	30.600,00	0,00	0,00	0,00	0,00	0,00	30.600,00
6/853000+899000	Entnahmen aus Verrechnungsrücklagen zwischen operativer Gebarung und Projekten		30.600,00						30.600,00
	Bedarfszuweisungen/KTZ	0,00	14.400,00	0,00	0,00	0,00	0,00	0,00	14.400,00
6/853000+301000	Kapitaltransfers Land NAFES		14.400,00						14.400,00
	Haushaltsrücklagen/Zahlungsmittelreserven	0,00	0,00	0,00	0,00	0,00	0,00	0,00	0,00
	Sonstige Kapitaltransfers und Subventionen	0,00	0,00	0,00	0,00	0,00	0,00	0,00	0,00
	Darlehen/Innere Darlehen	0,00	0,00	0,00	0,00	0,00	0,00	0,00	0,00
	Finanzierungsleasing	0,00	0,00	0,00	0,00	0,00	0,00	0,00	0,00
	Veräußerung langfristiges Vermögen und Sonstiges	0,00	0,00	0,00	0,00	0,00	0,00	0,00	0,00
Finanzierungsergebnis 1853001		0,00	0,00	0,00	0,00	0,00	0,00	0,00	0,00
	<i>inklusive Vorjahre (gerundet)</i>		0,00	0,00	0,00	0,00	0,00	0,00	

Salden Finanzierungsergebnisse		RA Vorjahre	VA 2025	VA 2026	Plan 2027	Plan 2028	Plan 2029	Plan 2030	Plan Gesamt (gerundet)
1029000	ERRICHTUNG GEMEINDEAMT (2022 bis 2099)								
	Auszahlungen - Investitionen - Mittelverwendung	43.653,60	50.000,00	1.300.000,00	1.158.800,00	50.000,00	0,00	0,00	2.602.500,00
	Einzahlungen - Finanzierung - Mittelherkunft	417.471,00	270.000,00	1.165.400,00	733.600,00	16.000,00	0,00	0,00	2.602.500,00
		373.817,40	220.000,00	-134.600,00	-425.200,00	-34.000,00	0,00	0,00	0,00
	<i>inklusive Vorjahre (gerundet)</i>		593.800,00	459.200,00	34.000,00	0,00	0,00	0,00	
1163101	Vorausrüstfahrzeug FF-HLG (2025 bis 2099)								
	Auszahlungen - Investitionen - Mittelverwendung	0,00	0,00	75.000,00	75.000,00	0,00	0,00	0,00	150.000,00
	Einzahlungen - Finanzierung - Mittelherkunft	0,00	0,00	150.000,00	0,00	0,00	0,00	0,00	150.000,00
		0,00	0,00	75.000,00	-75.000,00	0,00	0,00	0,00	0,00
	<i>inklusive Vorjahre (gerundet)</i>		0,00	75.000,00	0,00	0,00	0,00	0,00	
1612000	STRASSENBAU + RADWEG (2007 bis 2099)								
	Auszahlungen - Investitionen - Mittelverwendung	2.550.733,99	104.300,00	263.600,00	252.800,00	45.600,00	0,00	0,00	3.217.000,00
	Einzahlungen - Finanzierung - Mittelherkunft	2.782.341,66	234.700,00	100.000,00	100.000,00	0,00	0,00	0,00	3.217.000,00
		231.607,67	130.400,00	-163.600,00	-152.800,00	-45.600,00	0,00	0,00	0,00
	<i>inklusive Vorjahre (gerundet)</i>		362.000,00	198.400,00	45.600,00	0,00	0,00	0,00	
1840000	Ankauf Grundstück (2024 bis 2099)								
	Auszahlungen - Investitionen - Mittelverwendung	28.004,00	500.000,00	0,00	0,00	0,00	0,00	0,00	528.000,00
	Einzahlungen - Finanzierung - Mittelherkunft	28.004,00	500.000,00	0,00	0,00	0,00	0,00	0,00	528.000,00
		0,00	0,00	0,00	0,00	0,00	0,00	0,00	0,00
	<i>inklusive Vorjahre (gerundet)</i>		0,00	0,00	0,00	0,00	0,00	0,00	
1850000	WVA Anschaffungen + Erweiterungen + Sanierungen (:								
	Auszahlungen - Investitionen - Mittelverwendung	799.332,14	90.000,00	95.000,00	0,00	0,00	0,00	0,00	984.300,00
	Einzahlungen - Finanzierung - Mittelherkunft	799.332,14	90.000,00	95.000,00	0,00	0,00	0,00	0,00	984.300,00
		0,00	0,00	0,00	0,00	0,00	0,00	0,00	0,00
	<i>inklusive Vorjahre (gerundet)</i>		0,00	0,00	0,00	0,00	0,00	0,00	
1851000	SANIERUNG ARA 2020-2099 (2020 bis 2099)								
	Auszahlungen - Investitionen - Mittelverwendung	282.726,22	0,00	125.000,00	0,00	0,00	0,00	0,00	407.700,00
	Einzahlungen - Finanzierung - Mittelherkunft	282.726,22	0,00	125.000,00	0,00	0,00	0,00	0,00	407.700,00
		0,00	0,00	0,00	0,00	0,00	0,00	0,00	0,00
	<i>inklusive Vorjahre (gerundet)</i>		0,00	0,00	0,00	0,00	0,00	0,00	

Salden Finanzierungsergebnisse		RA Vorjahre	VA 2025	VA 2026	Plan 2027	Plan 2028	Plan 2029	Plan 2030	Plan Gesamt (gerundet)
1853001	Nahversorger Container SGF (2025 bis 2026)								
	Auszahlungen - Investitionen - Mittelverwendung	0,00	45.000,00	0,00	0,00	0,00	0,00	0,00	45.000,00
	Einzahlungen - Finanzierung - Mittelherkunft	0,00	45.000,00	0,00	0,00	0,00	0,00	0,00	45.000,00
		0,00	0,00	0,00	0,00	0,00	0,00	0,00	0,00
	<i>inklusive Vorjahre (gerundet)</i>		0,00	0,00	0,00	0,00	0,00	0,00	
Saldo Investive Einzelvorhaben		605.425,07	350.400,00	-223.200,00	-653.000,00	-79.600,00	0,00	0,00	0,00
	<i>inklusive Vorjahre (gerundet)</i>		955.800,00	732.600,00	79.600,00	0,00	0,00	0,00	
Saldo der gesamten Investitionstätigkeit		605.425,07	350.400,00	-223.200,00	-653.000,00	-79.600,00	0,00	0,00	0,00
	<i>inklusive Vorjahre (gerundet)</i>		955.800,00	732.600,00	79.600,00	0,00	0,00	0,00	

Nachweis der sonstigen Investitionen (nur VC 2)

Vorhaben	Vorhabensbezeichnung		VA 2025	VA 2026	Plan 2027	Plan 2028	Plan 2029	Plan 2030
Konto	Bezeichnung							
2888888	Sonstige Investitionen (2023 bis 2027)							
	Auszahlungen - Investitionen - Mittelverwendung		71.300,00	54.300,00	46.500,00	0,00	0,00	0,00
	Anschaffungs- oder Herstellungskosten		71.300,00	54.300,00	46.500,00	0,00	0,00	0,00
1/010000-020000	Ankauf von Maschinen		3.000,00	6.000,00	3.000,00			
1/010000-042000	Amtsausstattung		2.500,00					
1/029000-042000	Einrichtungen		1.800,00					
1/163000-020000	Maschinen und maschinelle Anlagen							
1/180000-042000	Ankauf von Maschinen Zivilschutz		12.000,00					
1/211000-042000	Anschaffungen		16.300,00	20.300,00	19.000,00			
1/240000-042000	Amts-, Betriebs- und Geschäftsausstattung			1.000,00				
1/612000-020000	Ankauf v. Maschinen		2.500,00					
1/640000-050000	Ankauf v. Verkehrszeichen							
1/850000-006000	Erweiterung der WVA 20 %		5.000,00	2.500,00	2.500,00			
1/850000-020000	Maschinen und maschinelle Anlagen		5.000,00					
1/850000-042000	Wasserzähler-Neuanschaffung 20 %		1.200,00	20.000,00	20.000,00			
1/850000-050000	Sonderanlagen 20 %		12.000,00	2.000,00	2.000,00			
1/851000-006000	Erweiterung 20 %		10.000,00	2.500,00				
Finanzierungsergebnis 2888888			-71.300,00	-54.300,00	-46.500,00	0,00	0,00	0,00

Dienstpostenplan
- interne Anlage b

Dienstpostenplan Voranschlag 2026

Bis Dienstposten-Nr: 999999

Gemeinde Heiligenkreuz
Hauptstrasse Nr. 7
2532 Heiligenkreuz im Ww.

Verwendungszweig (NÖ GBedG 2025)	Verwendung (NÖ GBedG 2025)	Bezeichnung des Dienstzweiges (GBDO/GVBG)	Dienstzweig Nr. (GBDO/GVBG) Tätigkeitsprofil (NÖ GBedG 2025)	Zahl der Dienstposten	Verwendungs- bzw. Entlohnungsgruppe (GBDO/GVBG) (NÖ GBedG 2025)		Funktionsdienstposten					Hinweis	
							Zahl der Funktions- dienst- posten	Art des Funktions- dienstpostens (§ 2 Abs. 3 lit a-d GBDO) (§ 6 Abs. 3 Z 1-4 NÖ GBedG 2025)	Bezeichnung	Funktions- gruppe (GBDO / GVBG) (NÖ GBedG 2025)	Personal- zulage		
Verwaltungsdienst	Gehobener Dienst	Gehobener Verwaltungsdienst	56 / 4.2.	1,00	6	/	V2	1	a / 1	Amtsleitung	8 / FL3	GBDO/GVBG: Ja; NÖ GBedG 2025: nein	
Verwaltungsdienst	Gehobener Dienst	Rechnungsfachdienst	69 / 4.2.	1,00	6	/	V2	1	d / 4	Leitung Buchhaltung	7 / FL2		
Verwaltungsdienst	Fachdienst	Mittlerer Verwaltungs- und Kanzleidienst	85 / 4.2.	0,50	6	/	V2		/		/		
Technischer Dienst	Fachdienst	Facharbeiter	2 / 3.1.	3,00	5	/	T1		/		/		
Technischer Dienst	Fachdienst	Klärfacharbeiter	6 / 3.1.	2,00	5	/	T1		/		/		
Technischer Dienst	Fachdienst	Facharbeiter	2 / 3.1.	2,00	5	/	T1		/		/		
Assistenzdienst	Assistenzdienst	Schulwart	16 / 2.1.	1,65	2	/	A2		/		/		
Elementar- und sozialpädagogischer Dienst	Fachdienst	Kindergartenhilfsdienst	12 / 7.1.	4,03	3	/	P1		/		/		
Elementar- und sozialpädagogischer Dienst	Fachdienst	Kindergartenhilfsdienst	12 / 7.1.	1,93	3	/	P1		/		/		
Elementar- und sozialpädagogischer Dienst	Fachdienst	Kindergarten- und Horterzieherdienst	107 / 7.2.	1,01	4	/	P1		/		/		
Elementar- und sozialpädagogischer Dienst	Fachdienst	Erzieherfachdienst	60 / 7.2.	1,00	6	/	P2		/		/		
Hilfsdienst	Hilfsdienst	Hilfsdienst	17 / 1.1.	0,25	2	/	A1		/		/		
Verwaltungsdienst	Fachdienst	Mittlerer Verwaltungs- und Kanzleidienst	85 / 4.1.	0,50	5	/	V1		/		/		

Anzahl FTE: 19,86 Anzahl Funktionsdienstposten: 2

Personaldaten iSd ÖStp (Anlage 4)

Gruppe 1 - gesamt	Dienstverhältnis zu Gemeinde, dienstleistend in einer Dienststelle, bezahlt aus dem Budget von Gemeinde		Personalaufwendungen				
			davon melden Gemeinden optional				gesamt
	Köpfe ³⁾	VBÄ ³⁾	Bezüge (Unterklasse 50-52)	Nebengebühren (Unterklasse 56)	Dienstgeber- beiträge (Unterklasse 58)	Weitere Aufwendungen	Kontenklasse 5 ²⁾
Beamteninnen und Beamte	k.A.	k.A.	2.500,00				
Vertragsbedienstete	24,00	19,90	1.108.400,00				
KV-Bedienstete (Kollektivvertrag)	k.A.	k.A.	6.700,00				
Nicht zuordenbar	k.A.	k.A.					
Summe	24,00	19,90	1.117.600,00	11.000,00	237.700,00	0,00	1.366.300,00
darunter (Teilmengen der Gruppe 1)			Länder und Gemeinden melden optional				
	Köpfe ³⁾	VBÄ ³⁾	Bezüge (Unterklasse 50-52)	Nebengebühren (Unterklasse 56)	Dienstgeber- beiträge (Unterklasse 58)	Weitere Aufwendungen	Kontenklasse 5 ²⁾
Musikschullehrerinnen und -lehrer	k.A.	k.A.					
Elementarpädagoginnen und -pädagogen	k.A.	k.A.					
Bedienstete nicht-ausgliederter Krankenanstalten	k.A.	k.A.					
Lehrlinge	k.A.	k.A.					
Summe	k.A.	k.A.					

Gruppe 2 - gesamt	Dienstverhältnis zu Gemeinde, nicht dienstleistend bei Gemeinde ¹⁴ , bezahlt aus dem Budget von Gemeinde		Personalaufwendungen				
	Köpfe ³⁾	VBÄ ³⁾	davon melden Gemeinden optional				gesamt
			Bezüge (Unterklasse 50-52)	Nebengebühren (Unterklasse 56)	Dienstgeber- beiträge (Unterklasse 58)	Weitere Aufwendungen	Kontenklasse 5 ²⁾
Beamtinnen und Beamte	k.A.	k.A.					
Vertragsbedienstete	k.A.	k.A.					
Nicht zuordenbar	k.A.	k.A.					
Summe	k.A.	k.A.					

Beamtinnen und Beamte - Pensionistinnen und Pensionisten zum 31.12.2026			
	Köpfe ³⁾	Ø-Pensions- höhe / Mt. ⁴⁾	
Ruhegenussbezieherinnen und -bezieher	k.A.		
Hinterbliebene ⁵⁾	k.A.		
Neue Ruhegenussbezieherinnen und -bezieher im Bezugsjahr 2026			
	Köpfe ³⁾	Ø-Pensions- antrittsalter	Ø-Pensions- höhe / Mt. ⁴⁾
Alterspension ⁶⁾	k.A.		
Dienstunfähigkeit ⁷⁾	k.A.		
vorzeitige Pensionierung mit Abschlag ⁸⁾	k.A.		
vorzeitige Pensionierung ohne Abschlag ⁹⁾	k.A.		
Pensionierungen gesamt	k.A.	0,0	0,0
Gesamter Pensionsaufwand für das Bezugsjahr 2026	15.200,00		
<div>1) gemäß den Vorgaben in Artikel 14 Abs. 2 lit. c ÖStP 2012</div> <div>2) Personalrückstellungen und Sachbezüge sind in diese Anlage nicht aufzunehmen</div> <div>3) Aus Datenschutzgründen wird dieses Feld erst ab 6 betroffenen Personen ausgewiesen</div> <div>4) Durchschnittspension im Dezember laut Personalstatistik-Festlegungen ohne Sonderzahlungen, ohne Pflegegeld und ohne sonstige Transferleistungen; brutto</div> <div>5) Witwen-, Witwer-, Waisenversorgungsbezüge und vergleichbare Leistungen</div> <div>6) Ruhebezüge aufgrund eines Übertritts in den Ruhestand oder einer vergleichbaren Regelung iSd § 13 BDG 1979</div> <div>7) Ruhebezüge aufgrund einer Ruhestandsversetzung wegen dauernder Dienstunfähigkeit iSd § 14 BDG 1979</div> <div>8) Ruhebezüge aufgrund einer vorzeitigen Ruhestandsversetzung mit Abschlag iSd §§ 15b, 15c oder 236d BDG 1979</div> <div>9) Ruhebezüge aufgrund einer vorzeitigen Ruhestandsversetzung ohne Abschlag</div> <div>10) Inkl. Musikschullehrerinnen und -lehrer sowie Elementarpädagoginnen und -pädagogen</div> <div>11) Darunter sind Personalgestellungen bei Beteiligungen iSd § 23 VRV 2015 sowie sonstige Personalgestellungen, zB bei anderen Gebietskörperschaften und Körperschaften öffentlichen Rechts zu verstehen.</div>			

Querschnitt (Anlage 5b)

VQS-Pos.	Zuordnung der MVAG	Bezeichnung	Anmerkungen	Gesamt-Haushalt	Haushalt ohne Quasi-KG	Quasi-KG ²
Mittelaufbringung (Erträge bzw. Einzahlungen und erhaltene Kapitaltransfers)						
10	3111	Einzahlungen aus eigenen Abgaben		518.900,00	518.900,00	
11	2112	Erträge aus Ertragsanteilen		1.717.000,00	1.717.000,00	
12	2113, 2114, 2115	Erträge aus Gebühren, Leistungen, Besitz und wirtschaftlicher Tätigkeit		1.111.000,00	196.300,00	914.700,00
13	2116	Erträge aus Veräußerungen, sonstige Erträge	ohne Gruppe (Konto) 806, 807, 899	26.400,00	15.300,00	11.100,00
14	2117	Nicht finanzierungswirksame operative Erträge	ohne Gruppe (Konto) 817, 819, 891			
15	212x	Erträge aus Transfers	ohne Gruppe (Konto) 813	605.300,00	527.200,00	78.100,00
16	213x	Finanzerträge	ohne Gruppe (Konto) 818, 821, 825, 826	3.800,00	3.800,00	
17	333x	Erhaltene Kapitaltransfers		157.700,00	107.800,00	49.900,00
19	Summe 1 (Mittelaufbringung bereinigt) ³			4.140.100,00	3.086.300,00	1.053.800,00
Mittelverwendung (Aufwendungen)						
20	2211, 2212, 2213	Finanzierungswirksamer Personalaufwand		1.366.300,00	1.126.700,00	239.600,00
21	2221 - 2225	Finanzierungswirksamer Sachaufwand	ohne Gruppe (Konto) 799	1.394.300,00	803.400,00	590.900,00
22	2226	Verluste aus dem Abgang von Anlagevermögen, Rückstellungen für ausstehende Rechnungen	nur Gruppe (Konto) 683, 688			
23	223x	Transferaufwand	ohne Gruppe (Konto) 696, 761	1.267.600,00	1.267.200,00	400,00
24	224x	Finanzaufwand	ohne Gruppe (Konto) 652, 654, 682, 694, 697, 699	26.900,00	15.100,00	11.800,00
29	Summe 2 (Mittelverwendung bereinigt) ³			4.055.100,00	3.212.400,00	842.700,00
Vermögensbildung (Sachanlagevermögen), inkl. Vorräte						
30	341x	Immaterielle Vermögenswerte und Sachanlagen (Zugang/Auszahlungen)	ohne Gruppe (Konto) 080-083	1.912.900,00	1.665.900,00	247.000,00
31	331x	Immaterielle Vermögenswerte und Sachanlagen (Abgang/Einzahlungen)	ohne Gruppe (Konto) 080-083, 800-806 (Abgang mit Minus erfassen)			
32	3221	Vorräte (Saldo/Auszahlungen)	ohne Unterklasse 40-48			
39	Summe 3 (Vermögensbildung bereinigt) ³			1.912.900,00	1.665.900,00	247.000,00
49	Saldo = Summe 1 - Summe 2 - Summe 3			-1.827.900,00	-1.792.000,00	-35.900,00

VQS- Pos.	Zuordnung der MVAG	Bezeichnung	Anmerkungen	Gesamt- Haushalt	Haushalt ohne Quasi-KG	Quasi-KG ²
Überrechnung Quasi-Kapitalgesellschaften (Quasi-KG) gemäß ESVG						
50	2301	Entnahmen von Haushaltsrücklagen		n.a.	n.a.	125.000,00
51	2401	Zuweisungen an Haushaltsrücklagen		n.a.	n.a.	
52	332x	Einzahlungen aus der Rückzahlung von Darlehen sowie gewährten Vorschüssen	ohne Gruppe (Konto) 273, 280-282	n.a.	n.a.	
53	342x	Auszahlungen aus der Gewährung von Darlehen sowie gewährten Vorschüssen	ohne Gruppe (Konto) 273, 280-282	n.a.	n.a.	
54	351x	Einzahlungen aus der Aufnahme von Finanzschulden		n.a.	n.a.	
55	361x	Auszahlungen aus der Tilgung von Finanzschulden		n.a.	n.a.	-140.400,00
59	Überrechnung Quasi-KG Summe aus Position 49 (Quasi-KG) und Position 50 bis 55			n.a.	n.a.	-51.300,00
60	Finanzierungssaldo (Voranschlag) aus Position 49 (Haushalt ohne Quasi- KG) und Position 59 (Quasi-KG) ¹			n.a.	-1.843.300,00	n.a.
61	Erläuterungen der Gebietskörperschaft (optional)					

1) Entsprechend den Bestimmungen des Artikel 15 Abs. 1 Österreichischer Stabilitätspakt sind die Daten bzw. Grobplanungen der Gemeinden landesweise im Wege der Länder vorzulegen, das ausgewiesene Einzelergebnis der Gemeinde zum Finanzierungssaldo gemäß Pos. 60 hat nur bedingte Aussagekraft für das Gesamtergebnis der Haushaltskoordinierung.

2) Quasi-Kapitalgesellschaften außerhalb des Sektors Staat gemäß ESVG (Ansatz 85-86).

3) Mittelaufbringung und -verwendung sowie Vermögensbildung bereinigt näherungsweise im Sinne der Einnahmen und Ausgaben gemäß ESVG.

Nachweis über Transferzahlungen (Anlage 6a)

Haushaltskonto	Bezeichnung Ansatz	Bezeichnung Post	Summe Einzahlungen	Summe Auszahlungen
Transferzahlungen von/an Bund, Bundesfonds, Bundeskammern				
Gesamtsumme Transferzahlungen von/an Bund, Bundesfonds, Bundeskammern			211.100,00	1.300,00
Summe Kapitaltransfers			67.800,00	0,00
Summe Transfers			143.300,00	1.300,00
2/250000+860000	Horte für Schülerinnen und Schüler	Transfers von Bund, Bundesfonds und Bundeskammern	9.000,00	
2/850000+860000	Betriebe der Wasserversorgung	Bauzinszuschüsse Bund KPC	8.900,00	
2/851000+860000	Betriebe der Abwasserbeseitigung	Bauzinszuschüsse Bund KPC	69.200,00	
2/941000+860000	Sonstige Finanzzuweisungen nach dem FAG	Zuweisung §25(1) FAG 2024 Sicherstellung nachhaltiger HHführung	56.200,00	
6/029000+300742	Amtsgebäude	Kapitaltransfers von Bund, Bundesfonds und Bundeskammern	67.800,00	
1/011000-750000	Personalamt	Ausgleichstaxe BEinstG-Sozialministerium-Transfer an Bund		1.300,00
Transferzahlungen von/an Länder, Landesfonds, Landesammern				
Gesamtsumme Transferzahlungen von/an Länder, Landesfonds, Landesammern			2.009.800,00	974.200,00
Summe Kapitaltransfers			40.000,00	0,00
Summe Transfers			1.969.800,00	974.200,00
2/211000+861200	Volksschulen	Annuitätenzuschuss Darlehen VS	100,00	
2/240000+861000	Kindergärten	Finanzzuw. nach § 23 FAG Zukunftsfonds f Elementarpädagogik	70.000,00	
2/562000+861000	Sprengelbeiträge	Unterstützungspaket NÖ GUG	10.000,00	
2/925000+859400	Ertragsanteile an gemeinschaftliche n Bundesabgaben	Abgabenertragsanteile	1.717.000,00	
2/940000+861000	Bedarfszuweisungen	Bedarfszuweisung I (Strukturhilfe)	72.700,00	
6/029000+301100	Amtsgebäude	Kapitaltransfer Land Raumordnung	40.000,00	
6/612000+871000	Gemeindestraßen	Bedarfszuweisung	100.000,00	
1/220000-751000	Berufsbildende Pflichtschulen	Berufschulerhaltungsbeitrag		21.600,00
1/419000-751000	Sonstige Einrichtungen und Maßnahme n	Sozialhilfeumlage		340.000,00
1/419000-751100	Sonstige Einrichtungen und Maßnahme n	Sozialhilfe Wohnsitzgemeindebeitrag		2.700,00
1/439000-751000	Sonstige Einrichtungen und Maßnahme n	Kinder- u. Jugendwohlfahrtsumlage		62.000,00
1/439000-768100	Sonstige Einrichtungen und Maßnahme n	Förderung Tagesmütter		400,00
1/510000-751000	Medizinische Bereichsversorgung	Beitrag an Pensionsverband		500,00
1/562000-752000	Sprengelbeiträge	Zweckaufwand NÖKAS		547.000,00
Transferzahlungen von/an Gemeinden, Gemeindeverbände, Gemeindefonds				
Gesamtsumme Transferzahlungen von/an Gemeinden, Gemeindeverbände, Gemeindefonds			0,00	159.200,00
Summe Kapitaltransfers			0,00	0,00
Summe Transfers			0,00	159.200,00
1/212000-752000	Mittelschulen	Mittelschulen - Schulumlagen		107.000,00
1/213000-752000	Sonderschulen	Sonderschulen - Schulumlagen		36.000,00
1/214000-752000	Polytechnische Schulen	Polyt.LG - Schulumlagen		16.200,00

Haushaltskonto	Bezeichnung Ansatz	Bezeichnung Post	Summe Einzahlungen	Summe Auszahlungen
Transferzahlungen von/an Sozialversicherungsträger				
	Gesamtsumme Transferzahlungen von/an Sozialversicherungsträger		0,00	19.400,00
	Summe Kapitaltransfers		0,00	0,00
	Summe Transfers		0,00	19.400,00
1/022000-752000	Standesamt	Beitrag Standesamt + Staatsbürgerschaft		13.600,00
1/631000-752000	Konkurrenzwässer	Beiträge an WW-Verband		5.800,00
Transferzahlungen von/an sonst. Träger des öffentlichen Rechts				
	Gesamtsumme Transferzahlungen von/an sonst. Träger des öffentlichen Rechts		7.900,00	31.400,00
	Summe Kapitaltransfers		0,00	0,00
	Summe Transfers		7.900,00	31.400,00
2/021000+816000	Statistisches Amt	Ersatz f. statistische Erhebungen	100,00	
2/211000+863000	Volksschulen	AMS Leistungszuerkennung ATZ	7.800,00	
1/163000-754000	Freiwillige Feuerwehren	Subventionen an FF		30.000,00
1/164000-720000	Förderung der Brandbekämpfung und Brandverhütung	Kostenbeitrag FF Baden		1.000,00
1/851000-752000	Betriebe der Abwasserbeseitigung	Beiträge an Abwässerverbände		400,00
Gesamtsumme			2.228.800,00	1.185.500,00

Nachweis über Haushaltsrücklagen und Zahlungsmittelreserven
(Anlage 6b)

Haushaltsrücklagen Nr.	Verwendungszweck	Ansatz	Rücklagenstand 31.12.2025	Zuweisungen	Entnahmen	Rücklagenstand 31.12.2026	Zahlungsmittelreserven		
							31.12.2025	31.12.2026	Konto-/Sparbuchnummer
8/9990934/00001	Kindergarten 75	240000	166.600,00			166.600,00	166.601,83	166.601,83	ZW 30 294030
Zweckgebundene Haushaltsrücklagen			166.600,00	0,00	0,00	166.600,00	166.601,83	166.601,83	
8/9990935/00005	Sparkonto 01002-420378 Investitionsrücklagen ex 45,55,85	912000	12.800,00		12.800,00	0,00	12.801,70	12.801,70	ZW 11 295034 AT87 2020 5010 0242 0378
8/9990935/00006	Termineinlage allgemeine Investitionsrücklage	912000	1.500.000,00		829.800,00	670.200,00	1.500.000,00	1.500.000,00	ZW 12 295035 AT07 2020 5000 0601 0367
Allgemeine Haushaltsrücklagen			1.512.800,00	0,00	842.600,00	670.200,00	1.512.801,70	1.512.801,70	
8/9997935/00001	Haushaltspotential Rücklage	990000	684.200,00		659.700,00	24.500,00			
8/9997935/00002	Rücklage aus 50% des Eröffnungsbilanzsaldos	912000	6.167.300,00			6.167.300,00			
Allgemeine Rücklage ohne ZMR			6.851.500,00	0,00	659.700,00	6.191.800,00	0,00	0,00	
Gesamtsummen			8.530.900,00	0,00	1.502.300,00	7.028.600,00	1.679.403,53	1.679.403,53	

Einzelnachweis über Finanzschulden und Schuldendienst
(Anlage 6c)

Darlehen	Ansatz	Staat	Laufzeit	Darlehenshöhe	Buchwert	Zugang	Tilgung	Zinsen	Summe	Schuldendienst-	Buchwert	Netto
Darlehensgeber				Gesamt	31.12.2025				Schuldendienst	ersätze	31.12.2026	Schuldendienst
Verwendung			Währung/Zinssatz									
Aktenzahl			Zinsindikator									
1. Darlehen für Investitionszwecke												
1.1. ... von Trägern des öffentlichen Rechts												
1.1.1. ... von Bund, Bundesfonds, Bundeskammern												
1.1.2. ... von Ländern, Landesfonds, Landesammern												
2/2004004	851100	AT	2029 - 2034	151.122,00	179.100,00						179.100,00	
NÖ WASSERWIRTSCHAFTSFONDS												
ABA BA 05			EUR/1,000%									
			FIX verzinst									
2/2015004	850000	AT	2041 - 2046	20.900,00	27.200,00						27.200,00	
NÖ WASSERWIRTSCHAFTSFONDS												
WVA Siegenfeld			EUR/0,000%									
			FIX verzinst									
1.1.3. ... von Gemeinden, Gemeindeverbänden, Gemeindefonds												
1.1.4. ... von Sozialversicherungsträgern												
1.1.5. ... von sonstigen Trägern des öffentlichen Rechts												
1.2. ... von Beteiligungen der Gebietskörperschaft (ohne Finanzunternehmungen)												
1.3. ... von Unternehmen (ohne Beteiligungen und ohne Finanzunternehmungen)												
1.4. ... von Finanzunternehmen												
1.4.1. ... von Finanzunternehmen im Inland												
1/1999004	851000	AT	2001 - 2026	1.526.130,00	74.700,00		74.700,00	5.000,00	79.700,00			79.700,00
ERSTE BANK												
ABA BA 04			EUR/2,740%									
AT95 2011 1403 1783 8			euribor6m									
1/2002004	851000	AT	2002 - 2027	218.018,00	15.700,00		10.200,00	800,00	11.000,00		5.500,00	11.000,00
ERSTE BANK												
ABA BA 04			EUR/2,740%									
AT68 2011 1403 1786 8			euribor6m									

Darlehen	Ansatz	Staat	Laufzeit	Darlehenshöhe	Buchwert	Zugang	Tilgung	Zinsen	Summe	Schuldendienst-	Buchwert	Netto
Darlehensgeber				Gesamt	31.12.2025				Schuldendienst	ersätze	31.12.2026	Schuldendienst
Verwendung			Währung/Zinssatz									
Aktenzahl			Zinsindikator									
5/2003004	851000	AT	2004 - 2029	1.200.000,00	231.100,00		55.500,00	6.000,00	61.500,00		175.600,00	61.500,00
SPARKASSE BADEN												
ABA BA 05			EUR/2,750%									
AT44 2020 5000 6201 05			euribor6m									
296/2	029000	AT	2026 - 2036			150.000,00	17.700,00	4.800,00	22.500,00		132.300,00	22.500,00
Bank unbekannt												
Neubau Gemeindeamt DL			EUR/0,000%									
IBAN AT			euribor6m									
296/3	163101	AT	2026 - 2036	150.000,00		150.000,00	17.700,00	4.800,00	22.500,00	150.000,00	132.300,00	-127.500,00
Bank unbekannt												
Vorausrüstfahrzeug FF-			EUR/0,000%									
Heiligenkreuz												
IBAN AT			euribor6m									
1.4.2. ... von Finanzunternehmen im Ausland												
1.5. ... von Sonstigen												
Zwischensumme					527.800,00	300.000,00	175.800,00	21.400,00	197.200,00	150.000,00	652.000,00	47.200,00

2. Finanzschulden für den laufenden Aufwand**2.1. ... von Trägern des öffentlichen Rechts****2.1.1. ... von Bund, Bundesfonds, Bundeskammern****2.1.2. ... von Ländern, Landesfonds, Landesammern****2.1.3. ... von Gemeinden, Gemeindeverbänden, Gemeindefonds****2.1.4. ... von Sozialversicherungsträgern****2.1.5. ... von sonstigen Trägern des öffentlichen Rechts****2.2. ... von Beteiligungen der Gebietskörperschaft (ohne Finanzunternehmungen)****2.3. ... von Unternehmen (ohne Beteiligungen und ohne Finanzunternehmungen)****2.4. ... von Finanzunternehmen****2.4.1. ... von Finanzunternehmen im Inland**

Darlehen	Ansatz	Staat	Laufzeit	Darlehenshöhe	Buchwert	Zugang	Tilgung	Zinsen	Summe	Schuldendienst-	Buchwert	Netto
Darlehensgeber				Gesamt	31.12.2025				Schuldendienst	ersätze	31.12.2026	Schuldendienst
Verwendung		Währung/Zinssatz										
Aktenzahl		Zinsindikator										

2.4.2. ... von Finanzunternehmen im Ausland

2.5. ... von Sonstigen

Zwischensumme					0,00	0,00	0,00	0,00	0,00	0,00	0,00	0,00
SUMME (1 und 2)					527.800,00	300.000,00	175.800,00	21.400,00	197.200,00	150.000,00	652.000,00	47.200,00
Davon ohne Quasi-KG *)					0,00	300.000,00	35.400,00	9.600,00	45.000,00	150.000,00	264.600,00	-105.000,00
Davon Quasi-KG *)					527.800,00	0,00	140.400,00	11.800,00	152.200,00	0,00	387.400,00	152.200,00

*) Quasi-Kapitalgesellschaften außerhalb des Sektors Staat gemäß ESVG (Ansatz 85-86).

Nachweis über haushaltsinterne Vergütungen (Anlage 6f)

Gruppenebene		Erträge	Aufwendungen
0	Vertretungskörper und allgemeine Verwaltung	27.000,00	0,00
1	Öffentliche Ordnung und Sicherheit	0,00	0,00
2	Unterricht, Erziehung, Sport und Wissenschaft	0,00	0,00
3	Kunst, Kultur und Kultus	0,00	0,00
4	Soziale Wohlfahrt und Wohnbauförderung	0,00	0,00
5	Gesundheit	0,00	0,00
6	Straßen- und Wasserbau, Verkehr	0,00	0,00
7	Wirtschaftsförderung	0,00	0,00
8	Dienstleistungen	14.300,00	41.300,00
9	Finanzwirtschaft	0,00	0,00
Summe		41.300,00	41.300,00

Leasingspiegel (Anlage 6i)

Finanzierungsleasing

Ansatz- oder Projektbezeichnung	Anschaffungskosten	Buchwert 31.12.2025	Buchwert 31.12.2026	Summe ausstehender Mindestleasing- zahlungen	Laufzeit	Restlaufzeit in Jahren	Kautionen für Finanzierungsleasing
Summe	0,00	0,00	0,00	0,00			

Wirtschaftliche Unternehmungen, Betriebe, betriebsähnliche Einrichtungen gem. § 1 Abs. 2

Summe	0,00	0,00	0,00	0,00			
-------	------	------	------	------	--	--	--

Operating Leasing

Ansatz- oder Projektbezeichnung	Laufzeit Grundmietzeit in Jahren	Gesamtkosten	Einmalkaution	Leasingentgelt (ohne laufender Kaution)	Laufende Kaution	Restlaufzeit in Jahren	Kumulierte Restzahlungen
Summe		0,00	0,00	0,00	0,00		0,00

Wirtschaftliche Unternehmungen, Betriebe, betriebsähnliche Einrichtungen gem. § 1 Abs. 2

Summe		0,00	0,00	0,00	0,00		0,00
-------	--	------	------	------	------	--	------

Rückstellungsspiegel (Anlage 6q)

Rückstellung	Stand 31.12.2025	Dotierungen (+)	Auflösung inkl. Verbrauch (-)	Stand 31.12.2026
Kurzfristig	0,00	0,00	0,00	0,00
Rückstellungen für Prozesskosten				
Rückstellungen für nicht konsumierte Urlaube				
Rückstellungen für ausstehende Rechnungen				
Sonstige kurzfristige Rückstellungen				
Langfristig	66.100,00	6.300,00	1.200,00	71.200,00
Rückstellungen für Abfertigungen				
Rückstellungen für Jubiläumszuwendungen	66.100,00	6.300,00	1.200,00	71.200,00
Rückstellungen für Haftungen				
Rückstellungen für Sanierung von Altlasten				
Rückstellungen für Pensionen (Säule I)				
Sonstige langfristige Rückstellungen				
Gesamtsumme	66.100,00	6.300,00	1.200,00	71.200,00

Nachweis Vermögen mit abgeänderter Nutzungsdauer

Konto	Bezeichnung	Nutzungsdauer lt. VRV	Abweichende Nutzungsdauer	Begründung
3/0220002/00001	Kehrmaschine KUBOTA gebraucht	10,0	5,0	gebraucht gekauft daher 1/2 ND

MFP - Ergebnishaushalt Gesamt 1. Ebene
- interne Vergütungen enthalten

MVAG	Mittelverwendungs- und -aufbringungsgruppen (1. Ebene)	VA 2026	Plan 2027	Plan 2028	Plan 2029	Plan 2030
211	Erträge aus der operativen Verwaltungstätigkeit	3.458.100,00	3.403.900,00	3.406.300,00	3.413.000,00	3.444.100,00
212	Erträge aus Transfers	899.800,00	671.700,00	563.500,00	564.100,00	501.300,00
213	Finanzerträge	3.800,00	100,00	100,00	100,00	100,00
21	Summe Erträge	4.361.700,00	4.075.700,00	3.969.900,00	3.977.200,00	3.945.500,00
221	Personalaufwand	1.372.600,00	1.406.800,00	1.411.400,00	1.417.300,00	1.434.900,00
222	Sachaufwand	2.320.800,00	2.070.100,00	2.104.700,00	2.015.200,00	3.568.100,00
223	Transferaufwand	1.267.600,00	1.287.900,00	1.360.200,00	1.437.400,00	1.520.000,00
224	Finanzaufwand	26.900,00	21.000,00	16.600,00	13.000,00	10.500,00
22	Summe Aufwendungen	4.987.900,00	4.785.800,00	4.892.900,00	4.882.900,00	6.533.500,00
SA0	Saldo (0) Nettoergebnis (21 - 22)	-626.200,00	-710.100,00	-923.000,00	-905.700,00	-2.588.000,00
230	Entnahmen von Haushaltsrücklagen	1.502.300,00	670.200,00			
240	Zuweisungen an Haushaltsrücklagen	500,00	500,00	500,00	500,00	500,00
SA01	Saldo (01) Haushaltsrücklagen (230 - 240)	1.501.800,00	669.700,00	-500,00	-500,00	-500,00
SA00	Saldo (00) Nettoergebnis nach Haushaltsrücklagen (Saldo 0 + Saldo 01)	875.600,00	-40.400,00	-923.500,00	-906.200,00	-2.588.500,00

MFP - Finanzierungshaushalt Gesamt 1. Ebene
- interne Vergütungen enthalten

MVAG	Mittelverwendungs- und -aufbringungsgruppen (1. Ebene)	VA 2026	Plan 2027	Plan 2028	Plan 2029	Plan 2030
OPERATIVE GEBARUNG						
311	Einzahlungen aus operativer Verwaltungstätigkeit	3.447.700,00	3.464.900,00	3.460.000,00	3.460.700,00	3.437.600,00
312	Einzahlungen aus Transfers	605.300,00	382.400,00	279.300,00	279.900,00	239.200,00
313	Einzahlungen aus Finanzerträgen	3.800,00	100,00	100,00	100,00	100,00
31	Summe Einzahlungen operative Gebarung	4.056.800,00	3.847.400,00	3.739.400,00	3.740.700,00	3.676.900,00
321	Auszahlungen aus Personalaufwand	1.366.300,00	1.403.300,00	1.407.900,00	1.417.300,00	1.434.900,00
322	Auszahlungen aus Sachaufwand	1.394.300,00	1.276.200,00	1.321.000,00	1.322.500,00	2.927.100,00
323	Auszahlungen aus Transfers	1.267.600,00	1.287.900,00	1.360.200,00	1.437.400,00	1.520.000,00
324	Auszahlungen aus Finanzaufwand	26.900,00	21.000,00	16.600,00	13.000,00	10.500,00
32	Summe Auszahlungen operative Gebarung	4.055.100,00	3.988.400,00	4.105.700,00	4.190.200,00	5.892.500,00
SA1	Saldo (1) Geldfluss aus der operativen Gebarung (31 – 32)	1.700,00	-141.000,00	-366.300,00	-449.500,00	-2.215.600,00
INVESTIVE GEBARUNG						
331	Einzahlungen aus der Investitionstätigkeit					
332	Einzahlungen aus der Rückzahlung von Darlehen sowie gewährten Vorschüssen					
333	Einzahlungen aus Kapitaltransfers	157.700,00	101.200,00	52.100,00	34.500,00	12.700,00
33	Summe Einzahlungen investive Gebarung	157.700,00	101.200,00	52.100,00	34.500,00	12.700,00
341	Auszahlungen aus der Investitionstätigkeit	1.912.900,00	1.533.100,00	127.100,00	31.500,00	12.700,00
342	Auszahlungen aus der Gewährung von Darlehen sowie gewährten Vorschüssen					
343	Auszahlungen aus Kapitaltransfers					
34	Summe Auszahlungen investive Gebarung	1.912.900,00	1.533.100,00	127.100,00	31.500,00	12.700,00
SA2	Saldo (2) Geldfluss aus der investiven Gebarung (33 – 34)	-1.755.200,00	-1.431.900,00	-75.000,00	3.000,00	0,00
SA3	Saldo (3) Nettofinanzierungssaldo (Saldo 1 + Saldo 2)	-1.753.500,00	-1.572.900,00	-441.300,00	-446.500,00	-2.215.600,00

MVAG	Mittelverwendungs- und -aufbringungsgruppen (1. Ebene)	VA 2026	Plan 2027	Plan 2028	Plan 2029	Plan 2030
FINANZIERUNGSTÄTIGKEIT						
351	Einzahlungen aus der Aufnahme von Finanzschulden	300.000,00				
353	Einzahlungen infolge eines Kapitaltausches bei derivativen Finanzinstrumenten mit Grundgeschäft					
355	Einzahlungen aus dem Abgang von Finanzinstrumenten					
35	Summe Einzahlungen aus der Finanzierungstätigkeit	300.000,00	0,00	0,00	0,00	0,00
361	Auszahlungen aus der Tilgung von Finanzschulden	175.800,00	97.900,00	94.000,00	95.400,00	35.400,00
363	Auszahlungen infolge eines Kapitaltausches bei derivativen Finanzinstrumenten mit Grundgeschäft					
365	Auszahlungen für den Erwerb von Finanzinstrumenten					
36	Summe Auszahlungen aus der Finanzierungstätigkeit	175.800,00	97.900,00	94.000,00	95.400,00	35.400,00
SA4	Saldo (4) Geldfluss aus der Finanzierungstätigkeit (35 – 36)	124.200,00	-97.900,00	-94.000,00	-95.400,00	-35.400,00
SA5	Saldo (5) Geldfluss aus der voranschlagswirksamen Gebarung (Saldo 3 + Saldo 4)	-1.629.300,00	-1.670.800,00	-535.300,00	-541.900,00	-2.251.000,00

MFP - Ergebnishaushalt Gesamt 1. und 2. Ebene
- interne Vergütungen enthalten

MVAG	Mittelverwendungs- und aufbringungsgruppen (1. und 2. Ebene)	VA 2026	Plan 2027	Plan 2028	Plan 2029	Plan 2030
211	Erträge aus der operativen Verwaltungstätigkeit	3.458.100,00	3.403.900,00	3.406.300,00	3.413.000,00	3.444.100,00
2111	Erträge aus eigenen Abgaben	497.600,00	499.600,00	509.800,00	499.300,00	502.000,00
2112	Erträge aus Ertragsanteilen	1.717.000,00	1.751.300,00	1.751.300,00	1.751.300,00	1.751.300,00
2113	Erträge aus Gebühren	779.000,00	788.900,00	786.100,00	800.100,00	856.900,00
2114	Erträge aus Leistungen	177.400,00	176.600,00	176.600,00	176.600,00	152.300,00
2115	Erträge aus Besitz und wirtschaftlicher Tätigkeit	154.600,00	154.600,00	154.600,00	154.600,00	154.600,00
2116	Erträge aus Veräußerung und sonstige Erträge	121.400,00	26.400,00	26.400,00	26.400,00	26.500,00
2117	Nicht finanzierungswirksame operative Erträge	11.100,00	6.500,00	1.500,00	4.700,00	500,00
212	Erträge aus Transfers	899.800,00	671.700,00	563.500,00	564.100,00	501.300,00
2121	Transferertrag von Trägern des öffentlichen Rechts	601.300,00	378.400,00	275.300,00	275.900,00	235.200,00
2122	Transferertrag von Beteiligungen					
2123	Transferertrag von Unternehmen (mit Finanzunternehmen)					
2124	Transferertrag von Haushalten und Organisationen ohne Erwerbscharakter	4.000,00	4.000,00	4.000,00	4.000,00	4.000,00
2125	Transferertrag vom Ausland					
2126	Investitions- und Tilgungszuschüsse zwischen Unternehmungen und Betrieben der Gebietskörperschaft und der Gebietskörperschaft					
2127	Nicht finanzierungswirksamer Transferertrag	294.500,00	289.300,00	284.200,00	284.200,00	262.100,00
213	Finanzerträge	3.800,00	100,00	100,00	100,00	100,00
2131	Erträge aus Zinsen	3.800,00	100,00	100,00	100,00	100,00
2132	Erträge aus Zinsen aus derivativen Finanzinstrumenten mit und ohne Grundgeschäft					
2133	Erträge aus Gewinnentnahmen von marktbestimmten Betrieben					
2134	Sonstige Finanzerträge					
2135	Erträge aus Dividenden/Gewinnausschüttungen					
2136	Sonstige nicht finanzierungswirksame Finanzerträge					
21	Summe Erträge	4.361.700,00	4.075.700,00	3.969.900,00	3.977.200,00	3.945.500,00
221	Personalaufwand	1.372.600,00	1.406.800,00	1.411.400,00	1.417.300,00	1.434.900,00
2211	Personalaufwand (Bezüge, Nebengebühren, Mehrleistungen)	1.117.600,00	1.148.100,00	1.151.900,00	1.159.800,00	1.175.700,00
2212	Gesetzlicher und freiwilliger Sozialaufwand	237.700,00	244.200,00	245.000,00	246.500,00	248.200,00
2213	Sonstiger Personalaufwand	11.000,00	11.000,00	11.000,00	11.000,00	11.000,00
2214	Nicht finanzierungswirksamer Personalaufwand	6.300,00	3.500,00	3.500,00		
222	Sachaufwand	2.320.800,00	2.070.100,00	2.104.700,00	2.015.200,00	3.568.100,00
2221	Gebrauchs- und Verbrauchsgüter, Handelswaren	245.500,00	240.900,00	263.000,00	248.400,00	248.300,00
2222	Verwaltungs- und Betriebsaufwand	288.100,00	290.500,00	293.300,00	295.300,00	297.900,00

Voranschlag 2026 (Plan 2027 - 2030)

Gemeinde Heiligenkreuz

MFP - Ergebnishaushalt Gesamt 1. und 2. Ebene - interne Vergütungen enthalten

MVAG	Mittelverwendungs- und aufbringungsgruppen (1. und 2. Ebene)	VA 2026	Plan 2027	Plan 2028	Plan 2029	Plan 2030
2223	Leasing- und Mietaufwand	9.200,00	9.800,00	11.900,00	12.700,00	14.100,00
2224	Instandhaltung	458.200,00	338.600,00	344.200,00	349.100,00	356.300,00
2225	Sonstiger Sachaufwand	488.300,00	396.400,00	408.600,00	417.000,00	2.010.500,00
2226	Nicht finanzierungswirksamer Sachaufwand	831.500,00	793.900,00	783.700,00	692.700,00	641.000,00
223	Transferaufwand	1.267.600,00	1.287.900,00	1.360.200,00	1.437.400,00	1.520.000,00
2231	Transferaufwand an Träger des öffentlichen Rechts	1.184.100,00	1.231.500,00	1.302.100,00	1.377.300,00	1.458.100,00
2232	Transferaufwand an Beteiligungen					
2233	Transferaufwand an Unternehmen (mit Finanzunternehmen)	2.000,00	2.000,00	2.000,00	2.000,00	2.000,00
2234	Transferaufwand an Haushalte und Organisationen ohne Erwerbscharakter	81.500,00	54.400,00	56.100,00	58.100,00	59.900,00
2235	Transferaufwand an das Ausland					
2236	Investitions- und Tilgungszuschüsse zwischen Unternehmungen und Betrieben der Gebietskörperschaft und der Gebietskörperschaft					
2237	Nicht finanzierungswirksamer Transferaufwand					
224	Finanzaufwand	26.900,00	21.000,00	16.600,00	13.000,00	10.500,00
2241	Aufwendungen für Zinsen	21.400,00	15.500,00	11.100,00	7.500,00	5.000,00
2242	Zinsen und sonstige Aufwendungen aus derivativen Finanzinstrumenten mit und ohne Grundgeschäft					
2243	Gewinnentnahmen von Unternehmungen und marktbestimmten Betrieben der Gebietskörperschaft (innerhalb der Gebietskörperschaft)					
2244	Sonstiger Finanzaufwand	5.500,00	5.500,00	5.500,00	5.500,00	5.500,00
2245	Nicht finanzierungswirksamer Finanzaufwand					
22	Summe Aufwendungen	4.987.900,00	4.785.800,00	4.892.900,00	4.882.900,00	6.533.500,00
SA0	Saldo (0) Nettoergebnis (21 - 22)	-626.200,00	-710.100,00	-923.000,00	-905.700,00	-2.588.000,00
230	Entnahmen von Haushaltsrücklagen	1.502.300,00	670.200,00	0,00	0,00	0,00
2301	Entnahmen von Haushaltsrücklagen	1.502.300,00	670.200,00			
240	Zuweisungen an Haushaltsrücklagen	500,00	500,00	500,00	500,00	500,00
2401	Zuweisungen an Haushaltsrücklagen	500,00	500,00	500,00	500,00	500,00
SA01	Saldo (01) Haushaltsrücklagen (230 - 240)	1.501.800,00	669.700,00	-500,00	-500,00	-500,00
SA00	Saldo (00) Nettoergebnis nach Haushaltsrücklagen (Saldo 0 + Saldo 01)	875.600,00	-40.400,00	-923.500,00	-906.200,00	-2.588.500,00

MFP - Finanzierungshaushalt Gesamt 1. und 2. Ebene
- interne Vergütungen enthalten

MVAG	Mittelverwendungs- und aufbringungsgruppen (1. und 2. Ebene)	VA 2026	Plan 2027	Plan 2028	Plan 2029	Plan 2030
311	Einzahlungen aus operativer Verwaltungstätigkeit	3.447.700,00	3.464.900,00	3.460.000,00	3.460.700,00	3.437.600,00
3111	Einzahlungen aus eigenen Abgaben	518.900,00	502.500,00	496.200,00	495.600,00	496.000,00
3112	Einzahlungen aus Ertragsanteilen	1.717.000,00	1.751.300,00	1.751.300,00	1.751.300,00	1.751.300,00
3113	Einzahlungen aus Gebühren	853.400,00	853.500,00	854.900,00	856.200,00	856.900,00
3114	Einzahlungen aus Leistungen	177.400,00	176.600,00	176.600,00	176.600,00	152.300,00
3115	Einzahlungen aus Besitz und wirtschaftlicher Tätigkeit	154.600,00	154.600,00	154.600,00	154.600,00	154.600,00
3116	Einzahlungen aus Veräußerung von geringwertigen Wirtschaftsgütern (GWG) und sonstige Einzahlungen	26.400,00	26.400,00	26.400,00	26.400,00	26.500,00
312	Einzahlungen aus Transfers	605.300,00	382.400,00	279.300,00	279.900,00	239.200,00
3121	Transferzahlungen von Trägern des öffentlichen Rechts	601.300,00	378.400,00	275.300,00	275.900,00	235.200,00
3122	Transferzahlungen von Beteiligungen					
3123	Transferzahlungen von Unternehmen (inkl. Finanzunternehmen)					
3124	Transferzahlungen von Haushalten und Organisationen ohne Erwerbscharakter	4.000,00	4.000,00	4.000,00	4.000,00	4.000,00
3125	Transferzahlungen vom Ausland					
3126	Investitions- und Tilgungszuschüsse zwischen Unternehmungen und Betrieben der Gebietskörperschaft und der Gebietskörperschaft					
313	Einzahlungen aus Finanzerträgen	3.800,00	100,00	100,00	100,00	100,00
3131	Einzahlungen aus Zinserträgen	3.800,00	100,00	100,00	100,00	100,00
3132	Einzahlungen aus Zinsen aus derivativen Finanzinstrumenten mit und ohne Grundgeschäft					
3133	Einzahlungen aus Gewinnentnahmen von marktbestimmten Betrieben					
3134	Sonstige Einzahlungen aus Finanzerträgen					
3135	Einzahlungen aus Dividenden/Gewinnausschüttungen					
31	Summe Einzahlungen operative Gebarung	4.056.800,00	3.847.400,00	3.739.400,00	3.740.700,00	3.676.900,00
321	Auszahlungen aus Personalaufwand	1.366.300,00	1.403.300,00	1.407.900,00	1.417.300,00	1.434.900,00
3211	Auszahlungen für Personalaufwand (Bezüge, Nebengebühren, und Mehrleistungsvergütungen)	1.117.600,00	1.148.100,00	1.151.900,00	1.159.800,00	1.175.700,00
3212	Auszahlungen für gesetzliche und freiwillige Sozialaufwendungen	237.700,00	244.200,00	245.000,00	246.500,00	248.200,00
3213	Auszahlungen aus sonstigem Personalaufwand	11.000,00	11.000,00	11.000,00	11.000,00	11.000,00
322	Auszahlungen aus Sachaufwand	1.394.300,00	1.276.200,00	1.321.000,00	1.322.500,00	2.927.100,00
3221	Auszahlungen für Gebrauchs- und Verbrauchsgüter, Handelswaren	245.500,00	240.900,00	263.000,00	248.400,00	248.300,00
3222	Auszahlungen für Verwaltungs- und Betriebsaufwand	288.100,00	290.500,00	293.300,00	295.300,00	297.900,00
3223	Auszahlungen für Leasing- und Mietaufwand	9.200,00	9.800,00	11.900,00	12.700,00	14.100,00
3224	Auszahlungen für Instandhaltung	458.200,00	338.600,00	344.200,00	349.100,00	356.300,00
3225	Sonstige Auszahlungen aus Sachaufwand	393.300,00	396.400,00	408.600,00	417.000,00	2.010.500,00
3226	Auszahlungen aus der Inanspruchnahme von Haftungen					

MVAG	Mittelverwendungs- und aufbringungsgruppen (1. und 2. Ebene)	VA 2026	Plan 2027	Plan 2028	Plan 2029	Plan 2030
323	Auszahlungen aus Transfers	1.267.600,00	1.287.900,00	1.360.200,00	1.437.400,00	1.520.000,00
3231	Transferzahlungen an Träger des öffentlichen Rechts	1.184.100,00	1.231.500,00	1.302.100,00	1.377.300,00	1.458.100,00
3232	Transferzahlungen an Beteiligungen					
3233	Transferzahlungen an Unternehmen (inkl. Finanzunternehmen)	2.000,00	2.000,00	2.000,00	2.000,00	2.000,00
3234	Transferzahlungen an Haushalte und Organisationen ohne Erwerbscharakter	81.500,00	54.400,00	56.100,00	58.100,00	59.900,00
3235	Transferzahlungen an das Ausland					
3236	Investitions- und Tilgungszuschüsse zwischen Unternehmungen und Betrieben der Gebietskörperschaft und der Gebietskörperschaft					
324	Auszahlungen aus Finanzaufwand	26.900,00	21.000,00	16.600,00	13.000,00	10.500,00
3241	Auszahlungen für Zinsen	21.400,00	15.500,00	11.100,00	7.500,00	5.000,00
3242	Auszahlungen für Zinsen aus derivativen Finanzinstrumenten mit und ohne Grundgeschäft					
3243	Auszahlungen aus Gewinnentnahmen von marktbestimmten Betrieben					
3244	Sonstige Auszahlungen aus Finanzaufwendungen	5.500,00	5.500,00	5.500,00	5.500,00	5.500,00
32	Summe Auszahlungen operative Gebarung	4.055.100,00	3.988.400,00	4.105.700,00	4.190.200,00	5.892.500,00
SA1	Saldo (1) Geldfluss aus der operativen Gebarung (31 – 32)	1.700,00	-141.000,00	-366.300,00	-449.500,00	-2.215.600,00
331	Einzahlungen aus der Investitionstätigkeit	0,00	0,00	0,00	0,00	0,00
3311	Einzahlungen aus der Veräußerung von immateriellem Vermögen					
3312	Einzahlungen aus der Veräußerung von Grundstücken und Grundstückeinrichtungen					
3313	Einzahlungen aus der Veräußerung von Gebäuden und Bauten					
3314	Einzahlungen aus der Veräußerung von technischen Anlagen, Fahrzeugen und Maschinen					
3315	Einzahlungen aus der Veräußerung von Amts-, Betriebs- und Geschäftsausstattung					
3316	Einzahlungen aus der Veräußerung von Kulturgütern					
3317	Einzahlungen aus der Veräußerung von Beteiligungen					
3318	Einzahlungen aus der Veräußerung von kofinanzierten Schutzbauten					
332	Einzahlungen aus der Rückzahlung von Darlehen sowie gewährten Vorschüssen	0,00	0,00	0,00	0,00	0,00
3321	Einzahlungen aus Darlehen an Träger des öffentlichen Rechts					
3322	Einzahlungen aus Darlehen an Beteiligungen					
3323	Einzahlungen aus Darlehen an Unternehmen und Haushalte					
3325	Einzahlungen aus Vorschüssen und Anzahlungen					
333	Einzahlungen aus Kapitaltransfers	157.700,00	101.200,00	52.100,00	34.500,00	12.700,00
3331	Kapitaltransferzahlungen von Trägern des öffentlichen Rechts	155.300,00	98.800,00	49.700,00	32.100,00	10.300,00
3332	Kapitaltransferzahlungen von Beteiligungen					
3333	Kapitaltransferzahlungen von Unternehmen					
3334	Kapitaltransferzahlungen von Haushalten und Organisationen ohne Erwerbscharakter	2.400,00	2.400,00	2.400,00	2.400,00	2.400,00

MVAG	Mittelverwendungs- und aufbringungsgruppen (1. und 2. Ebene)	VA 2026	Plan 2027	Plan 2028	Plan 2029	Plan 2030
3335	Kapitaltransferzahlungen vom Ausland					
33	Summe Einzahlungen investive Gebarung	157.700,00	101.200,00	52.100,00	34.500,00	12.700,00
341	Auszahlungen aus der Investitionstätigkeit	1.912.900,00	1.533.100,00	127.100,00	31.500,00	12.700,00
3411	Auszahlungen für den Erwerb von immateriellem Vermögen					
3412	Auszahlungen für den Erwerb von Grundstücken und Grundstückseinrichtungen	395.600,00	257.300,00	50.100,00	4.500,00	4.500,00
3413	Auszahlungen für den Erwerb von Gebäuden und Bauten	1.395.000,00	1.158.800,00	50.000,00		
3414	Auszahlungen für den Erwerb von technischen Anlagen, Fahrzeugen und Maschinen	81.000,00	78.000,00	3.000,00	3.000,00	3.000,00
3415	Auszahlungen für den Erwerb von Amts-, Betriebs- und Geschäftsausstattung	41.300,00	39.000,00	24.000,00	24.000,00	5.200,00
3416	Auszahlungen für den Erwerb von Kulturgütern					
3417	Auszahlungen für den Erwerb von Beteiligungen					
3418	Auszahlungen für den Erwerb von kofinanzierten Schutzbauten					
342	Auszahlungen aus der Gewährung von Darlehen sowie gewährten Vorschüssen	0,00	0,00	0,00	0,00	0,00
3421	Auszahlungen von Darlehen an Träger des öffentlichen Rechts					
3422	Auszahlungen von Darlehen an Beteiligungen					
3423	Auszahlungen von Darlehen an Unternehmen und Haushalte					
3425	Auszahlungen von Vorschüssen und Anzahlungen					
343	Auszahlungen aus Kapitaltransfers	0,00	0,00	0,00	0,00	0,00
3431	Kapitaltransferzahlungen an Träger des öffentlichen Rechts					
3432	Kapitaltransferzahlungen an Beteiligungen					
3433	Kapitaltransferzahlungen an Unternehmen (Finanzunternehmen)					
3434	Kapitaltransferzahlungen an Haushalte und Organisationen ohne Erwerbscharakter					
3435	Kapitaltransferzahlungen an das Ausland					
34	Summe Auszahlungen investive Gebarung	1.912.900,00	1.533.100,00	127.100,00	31.500,00	12.700,00
SA2	Saldo (2) Geldfluss aus der investiven Gebarung (33 – 34)	-1.755.200,00	-1.431.900,00	-75.000,00	3.000,00	0,00
SA3	Saldo (3) Nettofinanzierungssaldo (Saldo 1 + Saldo 2)	-1.753.500,00	-1.572.900,00	-441.300,00	-446.500,00	-2.215.600,00
351	Einzahlungen aus der Aufnahme von Finanzschulden	300.000,00	0,00	0,00	0,00	0,00
3511	Einzahlungen aus empfangenen Darlehen von öffentlichen Körperschaften und Rechtsträgern					
3512	Einzahlungen aus empfangenen Darlehen von Beteiligungen					
3513	Einzahlungen aus empfangenen Darlehen von Unternehmen und privaten Haushalten					
3514	Einzahlungen aus Finanzschulden (Finanzunternehmen)	300.000,00				
3515	Einzahlungen aus Aufnahmen von Leasingverbindlichkeiten					
353	Einzahlungen infolge eines Kapitaltausches bei derivativen Finanzinstrumenten mit Grundgeschäft	0,00	0,00	0,00	0,00	0,00

MVAG	Mittelverwendungs- und aufbringungsgruppen (1. und 2. Ebene)	VA 2026	Plan 2027	Plan 2028	Plan 2029	Plan 2030
3530	Einzahlungen infolge eines Kapitaltausches bei derivativen Finanzinstrumenten mit Grundgeschäft					
355	Einzahlungen aus dem Abgang von Finanzinstrumenten	0,00	0,00	0,00	0,00	0,00
3550	Einzahlungen aus dem Abgang von Finanzinstrumenten					
35	Summe Einzahlungen aus der Finanzierungstätigkeit	300.000,00	0,00	0,00	0,00	0,00
361	Auszahlungen aus der Tilgung von Finanzschulden	175.800,00	97.900,00	94.000,00	95.400,00	35.400,00
3611	Auszahlungen aus empfangenen Darlehen von öffentlichen Körperschaften und Rechtsträgern					
3612	Auszahlungen aus empfangenen Darlehen von Beteiligungen					
3613	Auszahlungen aus empfangenen Darlehen von Unternehmen und privaten Haushalten					
3614	Auszahlungen aus Finanzschulden	175.800,00	97.900,00	94.000,00	95.400,00	35.400,00
3615	Auszahlungen aus Rückzahlungen von Leasingverbindlichkeiten					
363	Auszahlungen infolge eines Kapitaltausches bei derivativen Finanzinstrumenten mit Grundgeschäft	0,00	0,00	0,00	0,00	0,00
3630	Auszahlungen infolge eines Kapitaltausches bei derivativen Finanzinstrumenten mit Grundgeschäft					
365	Auszahlungen für den Erwerb von Finanzinstrumenten	0,00	0,00	0,00	0,00	0,00
3650	Auszahlungen für den Erwerb von Finanzinstrumenten					
36	Summe Auszahlungen aus der Finanzierungstätigkeit	175.800,00	97.900,00	94.000,00	95.400,00	35.400,00
SA4	Saldo (4) Geldfluss aus der Finanzierungstätigkeit (35 – 36)	124.200,00	-97.900,00	-94.000,00	-95.400,00	-35.400,00
SA5	Saldo (5) Geldfluss aus der voranschlagswirksamen Gebarung (Saldo 3 + Saldo 4)	-1.629.300,00	-1.670.800,00	-535.300,00	-541.900,00	-2.251.000,00

MFP - Haushaltspotential (aufbauend auf der Ergebnisrechnung)

MVAG	Mittelverwendungs- und -aufbringungsgruppen	Mittelaufbringung	Mittelverwendung	Saldo
211	Erträge aus der operativen Verwaltungstätigkeit	3.458.100,00		
212	Erträge aus Transfers	899.800,00		
213	Finanzerträge	3.800,00		
Summe Erträge (SU 21)		4.361.700,00		
2117	Nicht finanzierungswirksame operative Erträge (Auflösung von Rückstellungen und Aktivierte Eigenleistungen)	-11.100,00		
2127	Nicht finanzierungswirksamer Transferertrag (Auflösung von Investitionszuschüssen)	-294.500,00		
2136	Sonstige nicht finanzierungswirksame Finanzerträge (Auflösung von RS Bewertung von Beteiligungen und aktiven Finanzinstrumenten)			
Nicht finanzwirksame Erträge		-305.600,00		
Finanzwirksame Erträge		4.056.100,00		
221	Personalaufwand		1.372.600,00	
222	Sachaufwand		2.320.800,00	
223	Transferaufwand		1.267.600,00	
224	Finanzaufwand		26.900,00	
Summe Aufwendungen (SU 22)			4.987.900,00	
2214	Nicht finanzierungswirksamer Personalaufwand (Dotierung RS für Abfertigungen, Jubiläum u. nicht konsumierte Urlaube)		-6.300,00	
2226	Nicht finanzierungswirksamer Sachaufwand (inkl. Abschreibungen, Dotierung von RS Prozess, ausstehende Rechnungen)		-831.500,00	
2237	Nicht finanzierungswirksamer Transferaufwand (Dotierungen von RS f. Pensionen)			
2245	Nicht finanzierungswirksamer Finanzaufwand (Wertberichtigungen zu Finanzinstrumenten, Aufwendungen aus der Bewertung von Beteiligungen)			
Nicht finanzwirksame Aufwendungen			-837.800,00	
Finanzwirksame Aufwendungen			4.150.100,00	
Finanzwirksames Ergebnis		4.056.100,00	4.150.100,00	-94.000,00

MVAG	Mittelverwendungs- und -aufbringungsgruppen	Mittelaufbringung	Mittelverwendung	Saldo
332	Einzahlungen aus der Rückzahlung von Darlehen sowie gewährten Vorschüssen (ohne 332x mit Projektcode - Anzahlungen)			
1141	Vorräte (- Veränderung)			
1142	Gegebene Anzahlungen auf Vorräte (- Veränderung)			
1540	Passive Rechnungsabgrenzung			
	Einzahlungen der Kontengruppe 000-089, die keinem Projekt mit Projektcode 1 zugeordnet sind			
	Einzahlungen der Kontengruppe 30, die keinem Projekt mit Projektcode 1 zugeordnet sind	49.900,00		
	- Erträge der Kontogruppe 80 mit Projektcode 1			
2301	Entnahmen von Rücklagen endfälliger Darlehen (Kontengruppe 893)			
Jährliche wiederkehrende Einzahlungen		49.900,00		
36	Auszahlungen aus der Finanzierungstätigkeit (ohne Projektcode 1)		175.800,00	
2401	Zuweisung an Rücklagen endfälliger Darlehen (Kontengruppe 793)			
342	Auszahlungen aus der Gewährung von Darlehen sowie gewährten Vorschüssen (ohne 342x mit Projektcode - Anzahlungen)			
1141	Vorräte (+ Veränderung)			
1142	Gegebene Anzahlungen auf Vorräte (+ Veränderung)			
1170	Aktive Rechnungsabgrenzung			
	Auszahlungen (Investitionen) der Kontengruppe 000-083, die keinem Projekt mit Projektcode 1 zugeordnet sind		54.300,00	
Jährliche wiederkehrende Auszahlungen			230.100,00	
	Kontengruppe 871, KT der Ergebnisrechnung, mit Projektcode (BZ)	-290.000,00		
Summe Kapitaltransfers der Ergebnisrechnung		-290.000,00		
H1 Jährliches Haushaltspotential (Eigenmittel)		3.816.000,00	4.380.200,00	-564.200,00
H4VJ Haushaltspotential Vorjahr (Endbestand HP-RL Vorjahr, Konto 935077 = AB)				684.200,00
H2 verfügbares Haushaltspotential (Eigenmittel)				120.000,00

MVAG	Mittelverwendungs- und -aufbringungsgruppen	Mittelaufbringung	Mittelverwendung	Saldo
Information 1 - Berechnung der tatsächlichen Liquidität				
im verfügbaren Haushaltspotential enthaltene Bedarfszuweisungen zur Liquiditätssteigerung aus Kontogruppe 871, KT der Ergebnisrechnung ohne Projektcode				
tatsächlicher Liquiditätsbedarf ohne Rücklagenauflösung (Abgang)		120.000,00		
2401	Zuweisungen an Haushaltsrücklagen (Kontengruppe 794)		500,00	
2401	Zuweisungen an Haushaltsrücklagen (Kontengruppe 795)			
Jährliche Aufwände für Rücklagen			500,00	
2301	Entnahmen von Haushaltsrücklagen (Kontengruppe 894)			
2301	Entnahmen von Haushaltsrücklagen (Kontengruppe 895)			
Jährliche RL-Erträge f. Investitionen (finanzw.)		0,00		
H3 verfügbares Haushaltspotential (Eigenmittel) nach finanzwirksamen Rücklagen		120.000,00	500,00	119.500,00
- Zuweisungen und Umbuchungen an investive Vorhaben			95.000,00	-95.000,00
+ Rückführungen und Umbuchungen von investiven Vorhaben				0,00
H4 kumuliertes Haushaltspotential (Eigenmittel) Endbestand		120.000,00	95.500,00	24.500,00

MVAG	Mittelverwendungs- und -aufbringungsgruppen	Mittelaufbringung	Mittelverwendung	Saldo
211	Erträge aus der operativen Verwaltungstätigkeit	3.403.900,00		
212	Erträge aus Transfers	671.700,00		
213	Finanzerträge	100,00		
Summe Erträge (SU 21)		4.075.700,00		
2117	Nicht finanzierungswirksame operative Erträge (Auflösung von Rückstellungen und Aktivierte Eigenleistungen)	-6.500,00		
2127	Nicht finanzierungswirksamer Transferertrag (Auflösung von Investitionszuschüssen)	-289.300,00		
2136	Sonstige nicht finanzierungswirksame Finanzerträge (Auflösung von RS Bewertung von Beteiligungen und aktiven Finanzinstrumenten)			
Nicht finanzwirksame Erträge		-295.800,00		
Finanzwirksame Erträge		3.779.900,00		
221	Personalaufwand		1.406.800,00	
222	Sachaufwand		2.070.100,00	
223	Transferaufwand		1.287.900,00	
224	Finanzaufwand		21.000,00	
Summe Aufwendungen (SU 22)			4.785.800,00	
2214	Nicht finanzierungswirksamer Personalaufwand (Dotierung RS für Abfertigungen, Jubiläum u. nicht konsumierte Urlaube)		-3.500,00	
2226	Nicht finanzierungswirksamer Sachaufwand (inkl. Abschreibungen, Dotierung von RS Prozess, ausstehende Rechnungen)		-793.900,00	
2237	Nicht finanzierungswirksamer Transferaufwand (Dotierungen von RS f. Pensionen)			
2245	Nicht finanzierungswirksamer Finanzaufwand (Wertberichtigungen zu Finanzinstrumenten, Aufwendungen aus der Bewertung von Beteiligungen)			
Nicht finanzwirksame Aufwendungen			-797.400,00	
Finanzwirksame Aufwendungen			3.988.400,00	
Finanzwirksames Ergebnis		3.779.900,00	3.988.400,00	-208.500,00

MVAG	Mittelverwendungs- und -aufbringungsgruppen	Mittelaufbringung	Mittelverwendung	Saldo
332	Einzahlungen aus der Rückzahlung von Darlehen sowie gewährten Vorschüssen (ohne 332x mit Projektcode - Anzahlungen)			
1141	Vorräte (- Veränderung)			
1142	Gegebene Anzahlungen auf Vorräte (- Veränderung)			
1540	Passive Rechnungsabgrenzung			
	Einzahlungen der Kontengruppe 000-089, die keinem Projekt mit Projektcode 1 zugeordnet sind			
	Einzahlungen der Kontengruppe 30, die keinem Projekt mit Projektcode 1 zugeordnet sind	37.800,00		
	- Erträge der Kontogruppe 80 mit Projektcode 1			
2301	Entnahmen von Rücklagen endfälliger Darlehen (Kontengruppe 893)			
Jährliche wiederkehrende Einzahlungen		37.800,00		
36	Auszahlungen aus der Finanzierungstätigkeit (ohne Projektcode 1)		97.900,00	
2401	Zuweisung an Rücklagen endfälliger Darlehen (Kontengruppe 793)			
342	Auszahlungen aus der Gewährung von Darlehen sowie gewährten Vorschüssen (ohne 342x mit Projektcode - Anzahlungen)			
1141	Vorräte (+ Veränderung)			
1142	Gegebene Anzahlungen auf Vorräte (+ Veränderung)			
1170	Aktive Rechnungsabgrenzung			
	Auszahlungen (Investitionen) der Kontengruppe 000-083, die keinem Projekt mit Projektcode 1 zugeordnet sind		46.500,00	
Jährliche wiederkehrende Auszahlungen			144.400,00	
	Kontengruppe 871, KT der Ergebnisrechnung, mit Projektcode (BZ)	-100.000,00		
Summe Kapitaltransfers der Ergebnisrechnung		-100.000,00		
H1 Jährliches Haushaltspotential (Eigenmittel)		3.717.700,00	4.132.800,00	-415.100,00
H4VJ Haushaltspotential Vorjahr (Endbestand HP-RL Vorjahr, Konto 935077 = AB)				24.500,00
H2 verfügbares Haushaltspotential (Eigenmittel)				-390.600,00

MVAG	Mittelverwendungs- und -aufbringungsgruppen	Mittelaufbringung	Mittelverwendung	Saldo
Information 1 - Berechnung der tatsächlichen Liquidität				
im verfügbaren Haushaltspotential enthaltene Bedarfszuweisungen zur Liquiditätssteigerung aus Kontogruppe 871, KT der Ergebnisrechnung ohne Projektcode				
tatsächlicher Liquiditätsbedarf ohne Rücklagenauflösung (Abgang)		-390.600,00		
2401	Zuweisungen an Haushaltsrücklagen (Kontengruppe 794)		500,00	
2401	Zuweisungen an Haushaltsrücklagen (Kontengruppe 795)			
Jährliche Aufwände für Rücklagen			500,00	
2301	Entnahmen von Haushaltsrücklagen (Kontengruppe 894)			
2301	Entnahmen von Haushaltsrücklagen (Kontengruppe 895)			
Jährliche RL-Erträge f. Investitionen (finanzw.)		0,00		
H3 verfügbares Haushaltspotential (Eigenmittel) nach finanzwirksamen Rücklagen		-390.600,00	500,00	-391.100,00
- Zuweisungen und Umbuchungen an investive Vorhaben				0,00
+ Rückführungen und Umbuchungen von investiven Vorhaben				0,00
H4 kumuliertes Haushaltspotential (Eigenmittel) Endbestand		-390.600,00	500,00	-391.100,00

MVAG	Mittelverwendungs- und -aufbringungsgruppen	Mittelaufbringung	Mittelverwendung	Saldo
211	Erträge aus der operativen Verwaltungstätigkeit	3.406.300,00		
212	Erträge aus Transfers	563.500,00		
213	Finanzerträge	100,00		
Summe Erträge (SU 21)		3.969.900,00		
2117	Nicht finanzierungswirksame operative Erträge (Auflösung von Rückstellungen und Aktivierte Eigenleistungen)	-1.500,00		
2127	Nicht finanzierungswirksamer Transferertrag (Auflösung von Investitionszuschüssen)	-284.200,00		
2136	Sonstige nicht finanzierungswirksame Finanzerträge (Auflösung von RS Bewertung von Beteiligungen und aktiven Finanzinstrumenten)			
Nicht finanzwirksame Erträge		-285.700,00		
Finanzwirksame Erträge		3.684.200,00		
221	Personalaufwand		1.411.400,00	
222	Sachaufwand		2.104.700,00	
223	Transferaufwand		1.360.200,00	
224	Finanzaufwand		16.600,00	
Summe Aufwendungen (SU 22)			4.892.900,00	
2214	Nicht finanzierungswirksamer Personalaufwand (Dotierung RS für Abfertigungen, Jubiläum u. nicht konsumierte Urlaube)		-3.500,00	
2226	Nicht finanzierungswirksamer Sachaufwand (inkl. Abschreibungen, Dotierung von RS Prozess, ausstehende Rechnungen)		-783.700,00	
2237	Nicht finanzierungswirksamer Transferaufwand (Dotierungen von RS f. Pensionen)			
2245	Nicht finanzierungswirksamer Finanzaufwand (Wertberichtigungen zu Finanzinstrumenten, Aufwendungen aus der Bewertung von Beteiligungen)			
Nicht finanzwirksame Aufwendungen			-787.200,00	
Finanzwirksame Aufwendungen			4.105.700,00	
Finanzwirksames Ergebnis		3.684.200,00	4.105.700,00	-421.500,00

MVAG	Mittelverwendungs- und -aufbringungsgruppen	Mittelaufbringung	Mittelverwendung	Saldo
332	Einzahlungen aus der Rückzahlung von Darlehen sowie gewährten Vorschüssen (ohne 332x mit Projektcode - Anzahlungen)			
1141	Vorräte (- Veränderung)			
1142	Gegebene Anzahlungen auf Vorräte (- Veränderung)			
1540	Passive Rechnungsabgrenzung			
	Einzahlungen der Kontengruppe 000-089, die keinem Projekt mit Projektcode 1 zugeordnet sind			
	Einzahlungen der Kontengruppe 30, die keinem Projekt mit Projektcode 1 zugeordnet sind	36.100,00		
	- Erträge der Kontogruppe 80 mit Projektcode 1			
2301	Entnahmen von Rücklagen endfälliger Darlehen (Kontengruppe 893)			
Jährliche wiederkehrende Einzahlungen		36.100,00		
36	Auszahlungen aus der Finanzierungstätigkeit (ohne Projektcode 1)		94.000,00	
2401	Zuweisung an Rücklagen endfälliger Darlehen (Kontengruppe 793)			
342	Auszahlungen aus der Gewährung von Darlehen sowie gewährten Vorschüssen (ohne 342x mit Projektcode - Anzahlungen)			
1141	Vorräte (+ Veränderung)			
1142	Gegebene Anzahlungen auf Vorräte (+ Veränderung)			
1170	Aktive Rechnungsabgrenzung			
	Auszahlungen (Investitionen) der Kontengruppe 000-083, die keinem Projekt mit Projektcode 1 zugeordnet sind		31.500,00	
Jährliche wiederkehrende Auszahlungen			125.500,00	
	Kontengruppe 871, KT der Ergebnisrechnung, mit Projektcode (BZ)			
Summe Kapitaltransfers der Ergebnisrechnung		0,00		
H1 Jährliches Haushaltspotential (Eigenmittel)		3.720.300,00	4.231.200,00	-510.900,00
H4VJ Haushaltspotential Vorjahr (Endbestand HP-RL Vorjahr, Konto 935077 = AB)				-391.100,00
H2 verfügbares Haushaltspotential (Eigenmittel)				-902.000,00

MVAG	Mittelverwendungs- und -aufbringungsgruppen	Mittelaufbringung	Mittelverwendung	Saldo
Information 1 - Berechnung der tatsächlichen Liquidität				
im verfügbaren Haushaltspotential enthaltene Bedarfszuweisungen zur Liquiditätssteigerung aus Kontogruppe 871, KT der Ergebnisrechnung ohne Projektcode				
tatsächlicher Liquiditätsbedarf ohne Rücklagenauflösung (Abgang)		-902.000,00		
2401	Zuweisungen an Haushaltsrücklagen (Kontengruppe 794)		500,00	
2401	Zuweisungen an Haushaltsrücklagen (Kontengruppe 795)			
Jährliche Aufwände für Rücklagen			500,00	
2301	Entnahmen von Haushaltsrücklagen (Kontengruppe 894)			
2301	Entnahmen von Haushaltsrücklagen (Kontengruppe 895)			
Jährliche RL-Erträge f. Investitionen (finanzw.)		0,00		
H3 verfügbares Haushaltspotential (Eigenmittel) nach finanzwirksamen Rücklagen		-902.000,00	500,00	-902.500,00
- Zuweisungen und Umbuchungen an investive Vorhaben				0,00
+ Rückführungen und Umbuchungen von investiven Vorhaben				0,00
H4 kumuliertes Haushaltspotential (Eigenmittel) Endbestand		-902.000,00	500,00	-902.500,00

MVAG	Mittelverwendungs- und -aufbringungsgruppen	Mittelaufbringung	Mittelverwendung	Saldo
211	Erträge aus der operativen Verwaltungstätigkeit	3.413.000,00		
212	Erträge aus Transfers	564.100,00		
213	Finanzerträge	100,00		
Summe Erträge (SU 21)		3.977.200,00		
2117	Nicht finanzierungswirksame operative Erträge (Auflösung von Rückstellungen und Aktivierte Eigenleistungen)	-4.700,00		
2127	Nicht finanzierungswirksamer Transferertrag (Auflösung von Investitionszuschüssen)	-284.200,00		
2136	Sonstige nicht finanzierungswirksame Finanzerträge (Auflösung von RS Bewertung von Beteiligungen und aktiven Finanzinstrumenten)			
Nicht finanzwirksame Erträge		-288.900,00		
Finanzwirksame Erträge		3.688.300,00		
221	Personalaufwand		1.417.300,00	
222	Sachaufwand		2.015.200,00	
223	Transferaufwand		1.437.400,00	
224	Finanzaufwand		13.000,00	
Summe Aufwendungen (SU 22)			4.882.900,00	
2214	Nicht finanzierungswirksamer Personalaufwand (Dotierung RS für Abfertigungen, Jubiläum u. nicht konsumierte Urlaube)			
2226	Nicht finanzierungswirksamer Sachaufwand (inkl. Abschreibungen, Dotierung von RS Prozess, ausstehende Rechnungen)		-692.700,00	
2237	Nicht finanzierungswirksamer Transferaufwand (Dotierungen von RS f. Pensionen)			
2245	Nicht finanzierungswirksamer Finanzaufwand (Wertberichtigungen zu Finanzinstrumenten, Aufwendungen aus der Bewertung von Beteiligungen)			
Nicht finanzwirksame Aufwendungen			-692.700,00	
Finanzwirksame Aufwendungen			4.190.200,00	
Finanzwirksames Ergebnis		3.688.300,00	4.190.200,00	-501.900,00

MVAG	Mittelverwendungs- und -aufbringungsgruppen	Mittelaufbringung	Mittelverwendung	Saldo
332	Einzahlungen aus der Rückzahlung von Darlehen sowie gewährten Vorschüssen (ohne 332x mit Projektcode - Anzahlungen)			
1141	Vorräte (- Veränderung)			
1142	Gegebene Anzahlungen auf Vorräte (- Veränderung)			
1540	Passive Rechnungsabgrenzung			
	Einzahlungen der Kontengruppe 000-089, die keinem Projekt mit Projektcode 1 zugeordnet sind			
	Einzahlungen der Kontengruppe 30, die keinem Projekt mit Projektcode 1 zugeordnet sind	34.500,00		
	- Erträge der Kontogruppe 80 mit Projektcode 1			
2301	Entnahmen von Rücklagen endfälliger Darlehen (Kontengruppe 893)			
Jährliche wiederkehrende Einzahlungen		34.500,00		
36	Auszahlungen aus der Finanzierungstätigkeit (ohne Projektcode 1)		95.400,00	
2401	Zuweisung an Rücklagen endfälliger Darlehen (Kontengruppe 793)			
342	Auszahlungen aus der Gewährung von Darlehen sowie gewährten Vorschüssen (ohne 342x mit Projektcode - Anzahlungen)			
1141	Vorräte (+ Veränderung)			
1142	Gegebene Anzahlungen auf Vorräte (+ Veränderung)			
1170	Aktive Rechnungsabgrenzung			
	Auszahlungen (Investitionen) der Kontengruppe 000-083, die keinem Projekt mit Projektcode 1 zugeordnet sind		31.500,00	
Jährliche wiederkehrende Auszahlungen			126.900,00	
	Kontengruppe 871, KT der Ergebnisrechnung, mit Projektcode (BZ)			
Summe Kapitaltransfers der Ergebnisrechnung		0,00		
H1 Jährliches Haushaltspotential (Eigenmittel)		3.722.800,00	4.317.100,00	-594.300,00
H4VJ Haushaltspotential Vorjahr (Endbestand HP-RL Vorjahr, Konto 935077 = AB)				-902.500,00
H2 verfügbares Haushaltspotential (Eigenmittel)				-1.496.800,00

MVAG	Mittelverwendungs- und -aufbringungsgruppen	Mittelaufbringung	Mittelverwendung	Saldo
Information 1 - Berechnung der tatsächlichen Liquidität				
im verfügbaren Haushaltspotential enthaltene Bedarfszuweisungen zur Liquiditätssteigerung aus Kontogruppe 871, KT der Ergebnisrechnung ohne Projektcode				
tatsächlicher Liquiditätsbedarf ohne Rücklagenauflösung (Abgang)		-1.496.800,00		
2401	Zuweisungen an Haushaltsrücklagen (Kontengruppe 794)		500,00	
2401	Zuweisungen an Haushaltsrücklagen (Kontengruppe 795)			
Jährliche Aufwände für Rücklagen			500,00	
2301	Entnahmen von Haushaltsrücklagen (Kontengruppe 894)			
2301	Entnahmen von Haushaltsrücklagen (Kontengruppe 895)			
Jährliche RL-Erträge f. Investitionen (finanzw.)		0,00		
H3 verfügbares Haushaltspotential (Eigenmittel) nach finanzwirksamen Rücklagen		-1.496.800,00	500,00	-1.497.300,00
- Zuweisungen und Umbuchungen an investive Vorhaben				0,00
+ Rückführungen und Umbuchungen von investiven Vorhaben				0,00
H4 kumuliertes Haushaltspotential (Eigenmittel) Endbestand		-1.496.800,00	500,00	-1.497.300,00

MVAG	Mittelverwendungs- und -aufbringungsgruppen	Mittelaufbringung	Mittelverwendung	Saldo
211	Erträge aus der operativen Verwaltungstätigkeit	3.444.100,00		
212	Erträge aus Transfers	501.300,00		
213	Finanzerträge	100,00		
Summe Erträge (SU 21)		3.945.500,00		
2117	Nicht finanzierungswirksame operative Erträge (Auflösung von Rückstellungen und Aktivierte Eigenleistungen)	-500,00		
2127	Nicht finanzierungswirksamer Transferertrag (Auflösung von Investitionszuschüssen)	-262.100,00		
2136	Sonstige nicht finanzierungswirksame Finanzerträge (Auflösung von RS Bewertung von Beteiligungen und aktiven Finanzinstrumenten)			
Nicht finanzwirksame Erträge		-262.600,00		
Finanzwirksame Erträge		3.682.900,00		
221	Personalaufwand		1.434.900,00	
222	Sachaufwand		3.568.100,00	
223	Transferaufwand		1.520.000,00	
224	Finanzaufwand		10.500,00	
Summe Aufwendungen (SU 22)			6.533.500,00	
2214	Nicht finanzierungswirksamer Personalaufwand (Dotierung RS für Abfertigungen, Jubiläum u. nicht konsumierte Urlaube)			
2226	Nicht finanzierungswirksamer Sachaufwand (inkl. Abschreibungen, Dotierung von RS Prozess, ausstehende Rechnungen)		-641.000,00	
2237	Nicht finanzierungswirksamer Transferaufwand (Dotierungen von RS f. Pensionen)			
2245	Nicht finanzierungswirksamer Finanzaufwand (Wertberichtigungen zu Finanzinstrumenten, Aufwendungen aus der Bewertung von Beteiligungen)			
Nicht finanzwirksame Aufwendungen			-641.000,00	
Finanzwirksame Aufwendungen			5.892.500,00	
Finanzwirksames Ergebnis		3.682.900,00	5.892.500,00	-2.209.600,00

MVAG	Mittelverwendungs- und -aufbringungsgruppen	Mittelaufbringung	Mittelverwendung	Saldo
332	Einzahlungen aus der Rückzahlung von Darlehen sowie gewährten Vorschüssen (ohne 332x mit Projektcode - Anzahlungen)			
1141	Vorräte (- Veränderung)			
1142	Gegebene Anzahlungen auf Vorräte (- Veränderung)			
1540	Passive Rechnungsabgrenzung			
	Einzahlungen der Kontengruppe 000-089, die keinem Projekt mit Projektcode 1 zugeordnet sind			
	Einzahlungen der Kontengruppe 30, die keinem Projekt mit Projektcode 1 zugeordnet sind	12.700,00		
	- Erträge der Kontogruppe 80 mit Projektcode 1			
2301	Entnahmen von Rücklagen endfälliger Darlehen (Kontengruppe 893)			
Jährliche wiederkehrende Einzahlungen		12.700,00		
36	Auszahlungen aus der Finanzierungstätigkeit (ohne Projektcode 1)		35.400,00	
2401	Zuweisung an Rücklagen endfälliger Darlehen (Kontengruppe 793)			
342	Auszahlungen aus der Gewährung von Darlehen sowie gewährten Vorschüssen (ohne 342x mit Projektcode - Anzahlungen)			
1141	Vorräte (+ Veränderung)			
1142	Gegebene Anzahlungen auf Vorräte (+ Veränderung)			
1170	Aktive Rechnungsabgrenzung			
	Auszahlungen (Investitionen) der Kontengruppe 000-083, die keinem Projekt mit Projektcode 1 zugeordnet sind		12.700,00	
Jährliche wiederkehrende Auszahlungen			48.100,00	
	Kontengruppe 871, KT der Ergebnisrechnung, mit Projektcode (BZ)			
Summe Kapitaltransfers der Ergebnisrechnung		0,00		
H1 Jährliches Haushaltspotential (Eigenmittel)		3.695.600,00	5.940.600,00	-2.245.000,00
H4VJ Haushaltspotential Vorjahr (Endbestand HP-RL Vorjahr, Konto 935077 = AB)				-1.497.300,00
H2 verfügbares Haushaltspotential (Eigenmittel)				-3.742.300,00

MVAG	Mittelverwendungs- und -aufbringungsgruppen	Mittelaufbringung	Mittelverwendung	Saldo
Information 1 - Berechnung der tatsächlichen Liquidität				
im verfügbaren Haushaltspotential enthaltene Bedarfszuweisungen zur Liquiditätssteigerung aus Kontogruppe 871, KT der Ergebnisrechnung ohne Projektcode				
tatsächlicher Liquiditätsbedarf ohne Rücklagenauflösung (Abgang)		-3.742.300,00		
2401	Zuweisungen an Haushaltsrücklagen (Kontengruppe 794)		500,00	
2401	Zuweisungen an Haushaltsrücklagen (Kontengruppe 795)			
Jährliche Aufwände für Rücklagen			500,00	
2301	Entnahmen von Haushaltsrücklagen (Kontengruppe 894)			
2301	Entnahmen von Haushaltsrücklagen (Kontengruppe 895)			
Jährliche RL-Erträge f. Investitionen (finanzw.)		0,00		
H3 verfügbares Haushaltspotential (Eigenmittel) nach finanzwirksamen Rücklagen		-3.742.300,00	500,00	-3.742.800,00
- Zuweisungen und Umbuchungen an investive Vorhaben				0,00
+ Rückführungen und Umbuchungen von investiven Vorhaben				0,00
H4 kumuliertes Haushaltspotential (Eigenmittel) Endbestand		-3.742.300,00	500,00	-3.742.800,00

MFP - Schuldenentwicklung

Bezeichnung	VA 2026	Plan 2027	Plan 2028	Plan 2029	Plan 2030
Gesamte Schulden					
Buchwert 01.01.	527.800	652.000	554.100	253.800	158.400
Zugang	300.000				
Tilgung	175.800	97.900	94.000	95.400	35.400
Buchwert 31.12.	652.000	554.100	460.100	158.400	123.000
Zinsen	21.400	15.500	11.100	7.500	5.000
Ersätze	150.000				
Gesamt-Schuldendienst	197.200	113.400	105.100	102.900	40.400
nicht Maastricht-relevante Schulden					
Buchwert 01.01.	527.800	387.400	324.900	60.000	0
Zugang					
Tilgung	140.400	62.500	58.600	60.000	
Buchwert 31.12.	387.400	324.900	266.300	0	0
Zinsen	11.800	7.100	3.700	1.300	
Ersätze					
Gesamt-Schuldendienst	152.200	69.600	62.300	61.300	0
Maastricht-relevante Schulden					
Buchwert 01.01.	0	264.600	229.200	193.800	158.400
Zugang	300.000				
Tilgung	35.400	35.400	35.400	35.400	35.400
Buchwert 31.12.	264.600	229.200	193.800	158.400	123.000
Zinsen	9.600	8.400	7.400	6.200	5.000
Ersätze	150.000				
Gesamt-Schuldendienst	45.000	43.800	42.800	41.600	40.400

Seite	Inhalt
3	Vorbericht
17	Ergebnishaushalt Gesamt 1. Ebene (Anlage 1a) - interne Vergütungen enthalten
21	Finanzierungshaushalt Gesamt 1. Ebene (Anlage 1b) - interne Vergütungen enthalten
25	Ergebnishaushalt Gesamt 1. und 2. Ebene (Anlage 1a) - interne Vergütungen enthalten
29	Finanzierungshaushalt Gesamt 1. und 2. Ebene (Anlage 1b) - interne Vergütungen enthalten
35	Ergebnishaushalt Bereichsbudget 1. und 2. Ebene (Anlage 1a)
57	Finanzierungshaushalt Bereichsbudget 1. und 2. Ebene (Anlage 1b)
99	Ergebnis- und Finanzierungsvoranschlag Detailnachweis
161	Haushaltspotential (aufbauend auf der Ergebnisrechnung)
167	Nachweis der Investitionstätigkeit
179	Nachweis der sonstigen Investitionen (nur VC 2)
183	Dienstpostenplan
187	Personaldaten iSd ÖStp (Anlage 4)
193	Querschnitt (Anlage 5b)
197	Nachweis über Transferzahlungen (Anlage 6a)
201	Nachweis über Haushaltsrücklagen und Zahlungsmittelreserven (Anlage 6b)
205	Einzelnachweis über Finanzschulden und Schuldendienst (Anlage 6c)
211	Nachweis über haushaltsinterne Vergütungen (Anlage 6f)
215	Leasingspiegel (Anlage 6i)
219	Rückstellungsspiegel (Anlage 6q)
223	Nachweis Vermögen mit abgeänderter Nutzungsdauer
227	MFP - Ergebnishaushalt Gesamt 1. Ebene - interne Vergütungen enthalten
231	MFP - Finanzierungshaushalt Gesamt 1. Ebene - interne Vergütungen enthalten
235	MFP - Ergebnishaushalt Gesamt 1. und 2. Ebene - interne Vergütungen enthalten
239	MFP - Finanzierungshaushalt Gesamt 1. und 2. Ebene - interne Vergütungen enthalten
245	MFP - Haushaltspotential (aufbauend auf der Ergebnisrechnung)
263	MFP - Schuldenentwicklung