



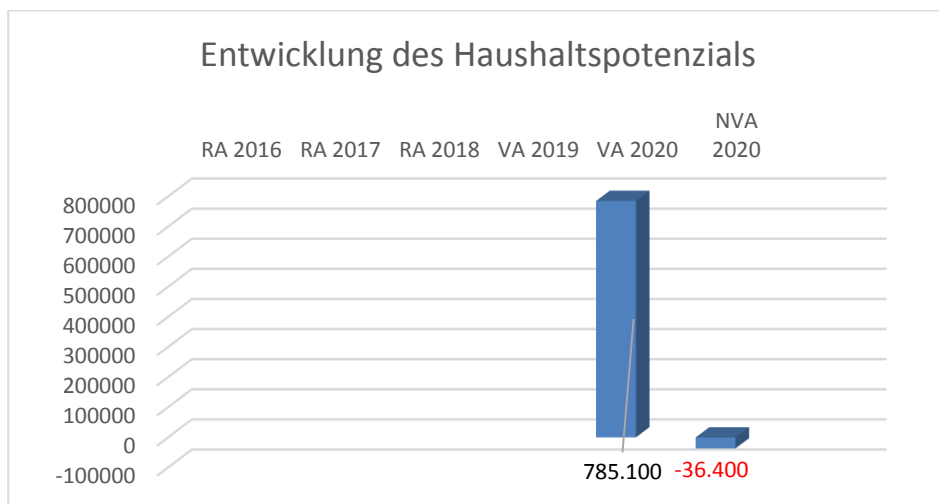
Gemeinde Heiligenkreuz

1. Nachtragsvoranschlag 2020

Vorbericht

Vorbericht zum Voranschlag 2020 gemäß § 3 der NÖ Gemeindehaushaltsverordnung (NÖ GHVO)

Entwicklung des Haushaltspotenzials



Erläuterung:

(Dir. Prof. Harald Bachhofer)

Das Haushaltspotential hat seine Grundlage in § 67 Z. 11 der NÖ Gemeindeordnung 1973 (NÖ GO 1973) und ist erstmals im Voranschlag 2020 auszuweisen. Die Angaben zu den Vorjahren entfallen daher.

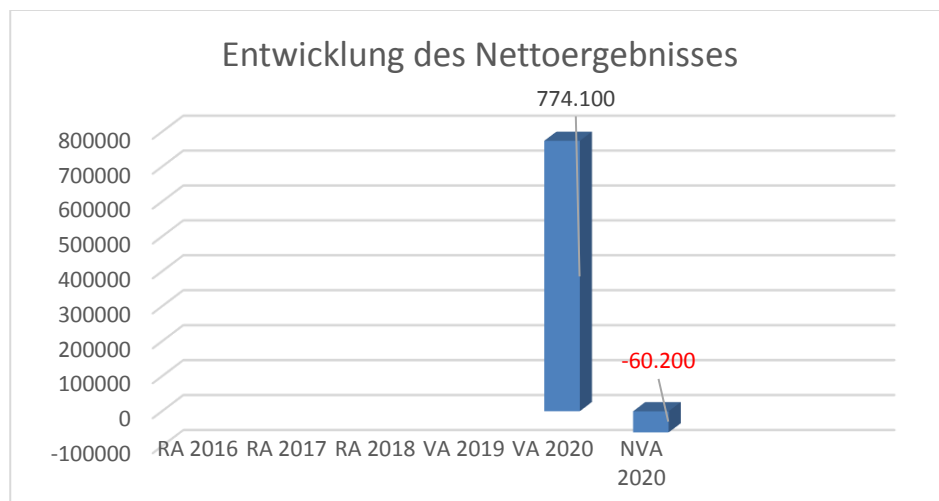
Haushaltspotential: Differenz der wiederkehrenden Mittelaufbringungen abzüglich der wiederkehrenden Mittelverwendungen unter Berücksichtigung der entsprechenden Forderungen und Verbindlichkeiten.

Das Haushaltspotenzial ist eine wichtige Kenngröße und gibt die aktuelle Leistungsfähigkeit der Gemeinde wieder. Das schafft Vergleichbarkeit mit der bisherigen Rechtslage, aus der Überschüsse und Abgänge abzuleiten waren und dient der Transparenz.

Wenn das Haushaltspotenzial innerhalb des Zeitraumes des mittelfristigen Finanzplanes laufend negativ ist, ist ein Haushaltskonsolidierungskonzept zu erstellen (§ 72b Abs. 1 Z. 2 NÖ GO 1973).

(Dir. Prof. Harald Bachhofer)

Entwicklung des Nettoergebnisses



Erläuterung:

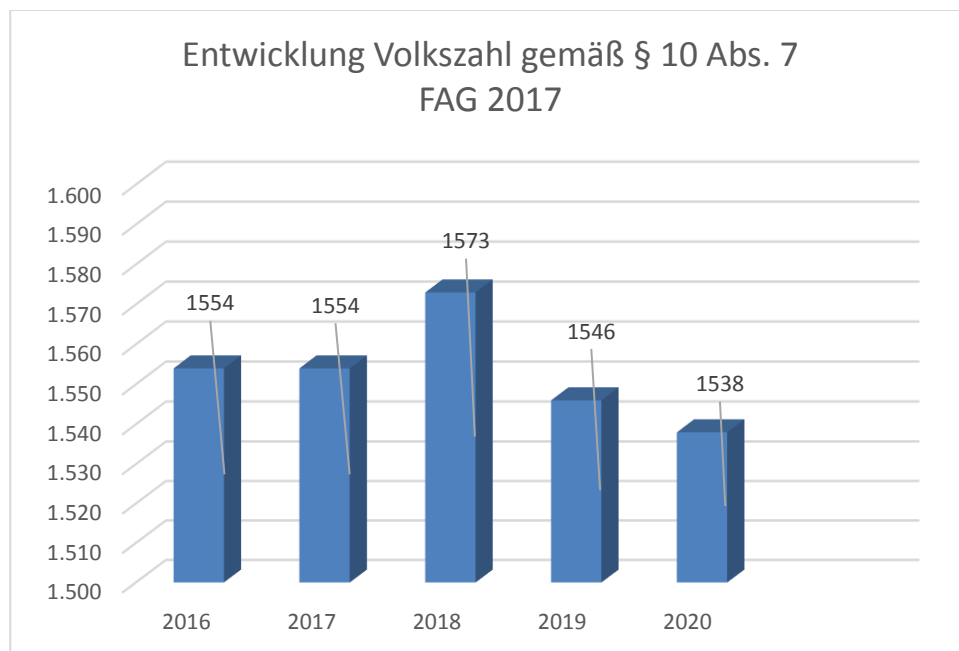
Beim Nettoergebnis handelt es sich um das Ergebnis des Ergebnisvoranschlags und ist erstmals für das Haushaltsjahr 2020 auszuweisen. Die Angaben zu den Vorjahren entfallen daher.

Ein positives Nettoergebnis bedeutet, dass die Erträge voraussichtlich ausreichend sein werden, die Aufwendungen für die kommunalen Leistungen (inklusive des Werteverzehrs des Anlagevermögens in Form der Abschreibungen) abzudecken.

Ein negatives Nettoergebnis heißt, dass dies nicht zur Gänze (in der Höhe des negativen Wertes) möglich ist.

(Dir. Prof. Harald Bachhofer)

Entwicklung der Volkszahl gemäß § 10 Abs. 7 FAG 2017, BGBl. I Nr. 116/2016 in der Fassung BGBl. I Nr. 106/2018



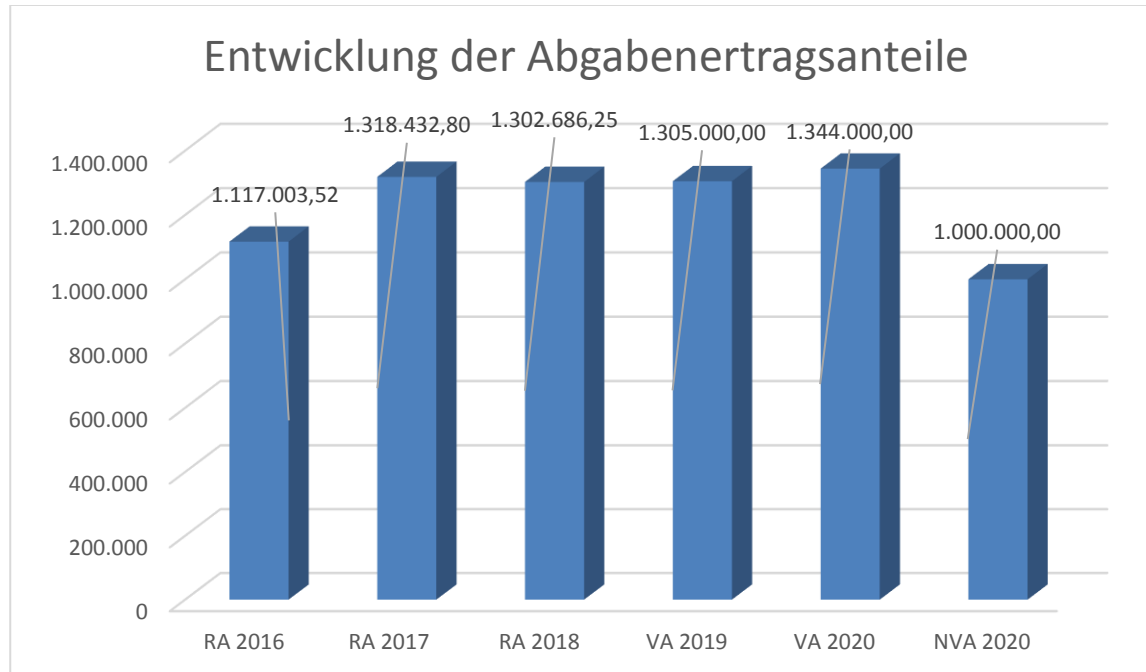
Erläuterung:

Die Volkszahl gemäß § 10 Abs. 7 FAG 2017 wird jährlich von der Bundesanstalt Statistik Austria zum Stichtag 31. Oktober festgestellt und wirkt mit dem Beginn des übernächsten Kalenderjahres. Sie dient für die Berechnung der Abgabenertragsanteile und darf nicht automatisch mit der Volkszahl für die Berechnung der Gemeinderatsmandate verwechselt werden.

Eine Erhöhung bzw. Verminderung der Volkszahl (jährlich) ist ein wesentlicher Indikator für die Berechnung der Abgabenertragsanteile.

(Dir. Prof. Harald Bachhofer)

Entwicklung der Abgabenertragsanteile



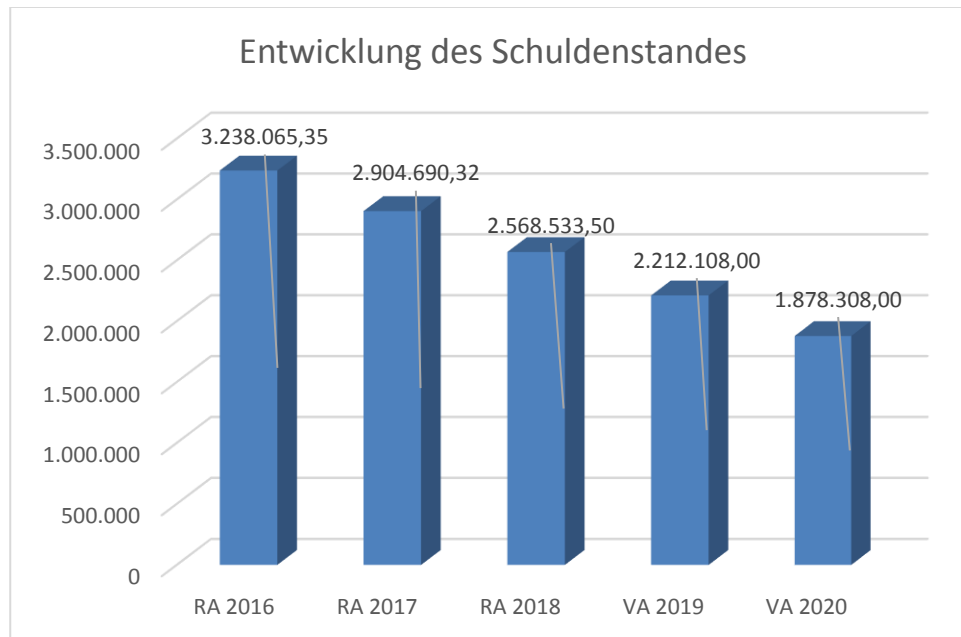
Erläuterung:

Die Gebietskörperschaften (Bund, Länder und Gemeinden) erhalten auf Basis des aktuellen Finanzausgleichs aus den gemeinschaftlichen Bundesabgaben (z.B. Umsatzsteuer, Körperschaftssteuer, Lohnsteuer, Versicherungssteuer, Mineralölsteuer, Normverbrauchsabgabe, Tabaksteuer udgl.) entsprechende Anteile. Im Bereich der Gemeinden spielen dabei die Volkszahl und der abgestufte Bevölkerungsschlüssel eine besondere Rolle. Die sogenannten „Abgabenertragsanteile“ bilden in den meisten Gemeinden die wichtigste Einnahmequelle.

Ein Steigen der Abgabenertragsanteile weist auch auf eine Erhöhung der Volkszahl hin.

(Dir. Prof. Harald Bachhofer)

Entwicklung des Schuldenstandes

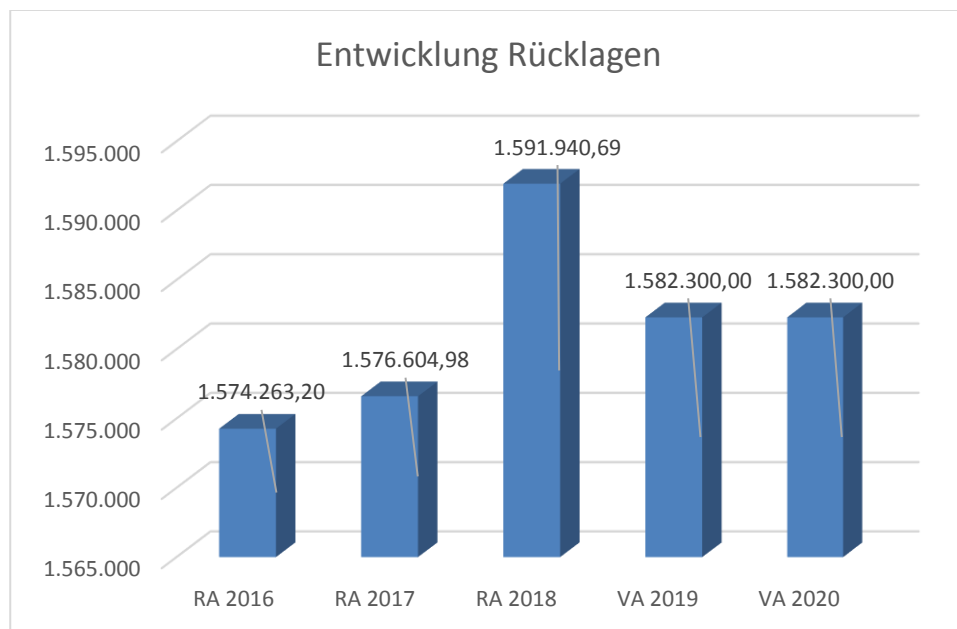


Erläuterung:

Die Entwicklung des Schuldenstandes zeigt auf, inwieweit der Schuldenstand über die Jahre erhöht oder reduziert wird.

(Dir. Prof. Harald Bachhofer)

Entwicklung der Rücklagen mit und ohne Zahlungsmittelreserve



Erläuterung:

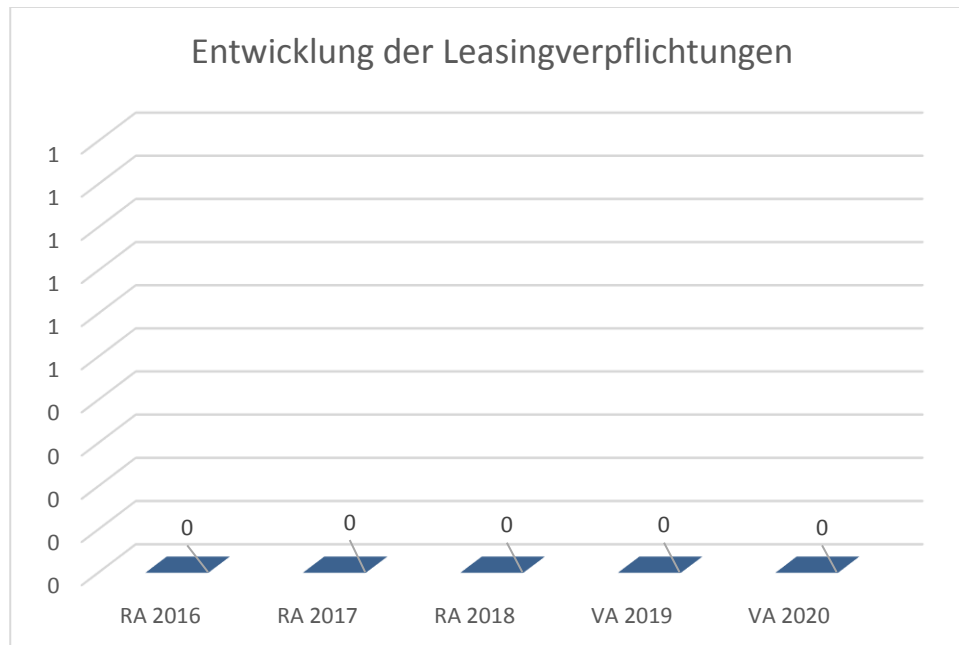
Die Entwicklung der Rücklagen zeigt an, inwieweit Rücklagen vorhanden sind und ob Rücklagen aufgebaut bzw. aufgebraucht werden.

Blauer Balken Rücklagen mit Zahlungsmittelreserve.

Roter Balken Rücklagen ohne Zahlungsmittelreserve.

(Dir. Prof. Harald Bachhofer)

Entwicklung der Leasingverpflichtungen



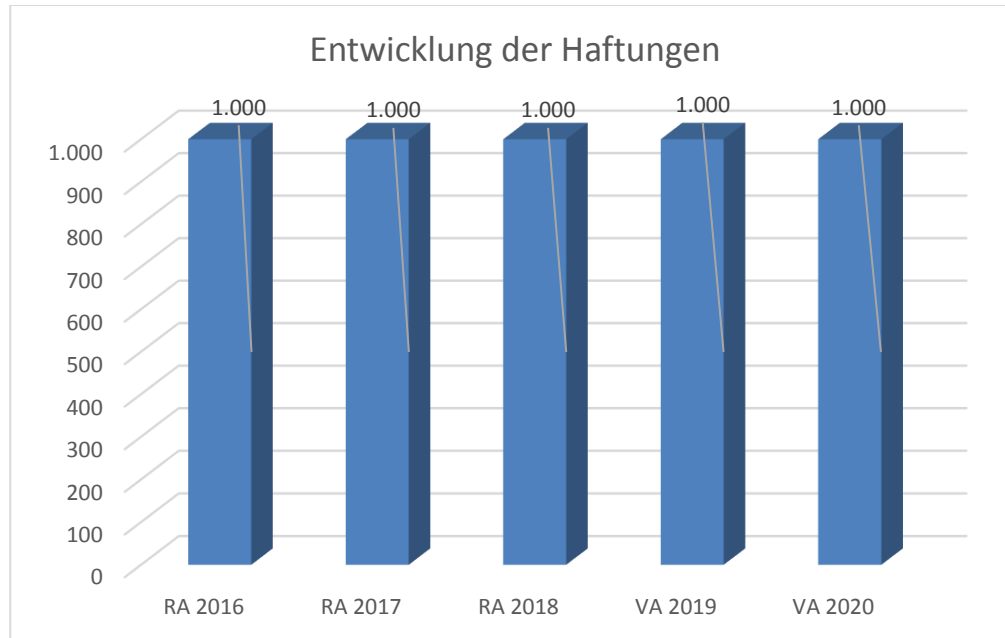
Erläuterung:

Bei den Leasingverpflichtungen handelt es sich nicht um Finanzschulden (z.B. Darlehen), sondern um Verwaltungsschulden. Unabhängig davon stellen Leasingverbindlichkeiten Leistungsverpflichtungen für die Gemeinden dar und sind daher bei einer allfälligen Finanzlagenberechnung entsprechend zu berücksichtigen.

Die Leasingverpflichtungen sind mit Beginn des Jahres 2020 in einer eigenen Anlage gemäß VRV 2015 festzuhalten.

(Dir. Prof. Harald Bachhofer)

Entwicklung der Haftungen

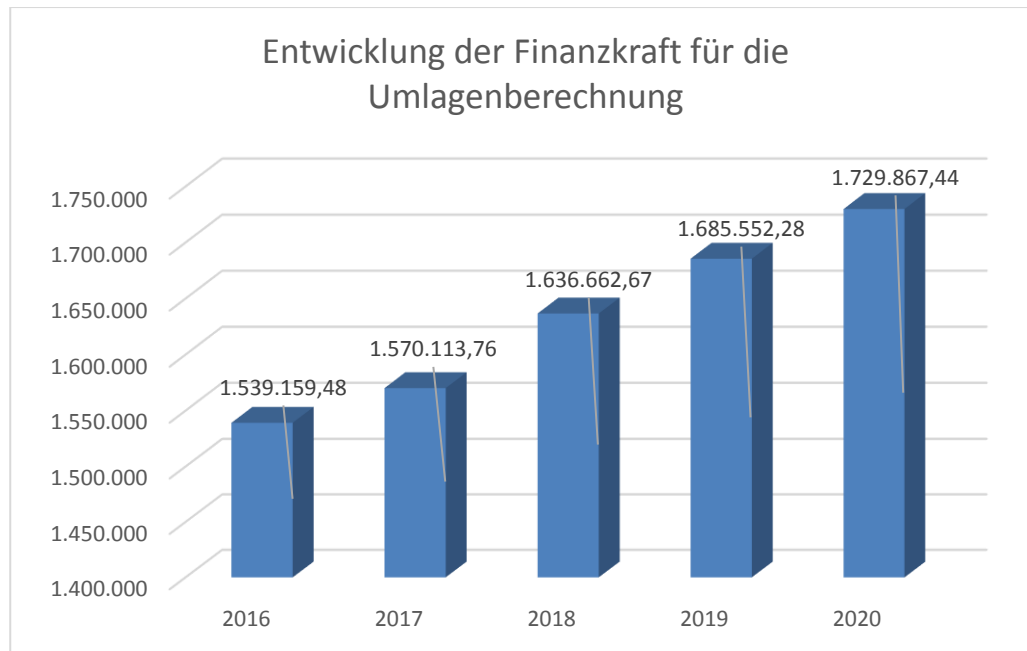


Erläuterung:

Eine Gemeinde darf Bürgschaften und sonstige Haftungen nur übernehmen, wenn hierfür ein besonderes Interesse der Gemeinde gegeben ist, der Schuldner nachweist, dass eine ordnungsgemäße Verzinsung und Tilgung gesichert ist, die Haftungen befristet sind, der Betrag, für den gehaftet wird, ziffernmäßig bestimmt ist und die Gemeinde den daraus folgenden Zahlungsverpflichtungen nachkommen kann (vgl. § 78 Abs. 1 NÖ Gemeindeordnung 1973).

(Dir. Prof. Harald Bachhofer)

Entwicklung der Finanzkraft für die Umlagenberechnung



Erläuterung:

Die Finanzkraft einer Gemeinde wird aus den

- Erträgen der ausschließlichen Gemeindeabgaben ohne die Gebühren für die Benützung von Gemeindeeinrichtungen und -anlagen und ohne die Interessentenbeiträge von Grundstückseigentümern und Anrainern und
- Ertragsanteilen an den gemeinschaftlichen Bundesabgaben ohne Spielbankenabgabe ermittelt.

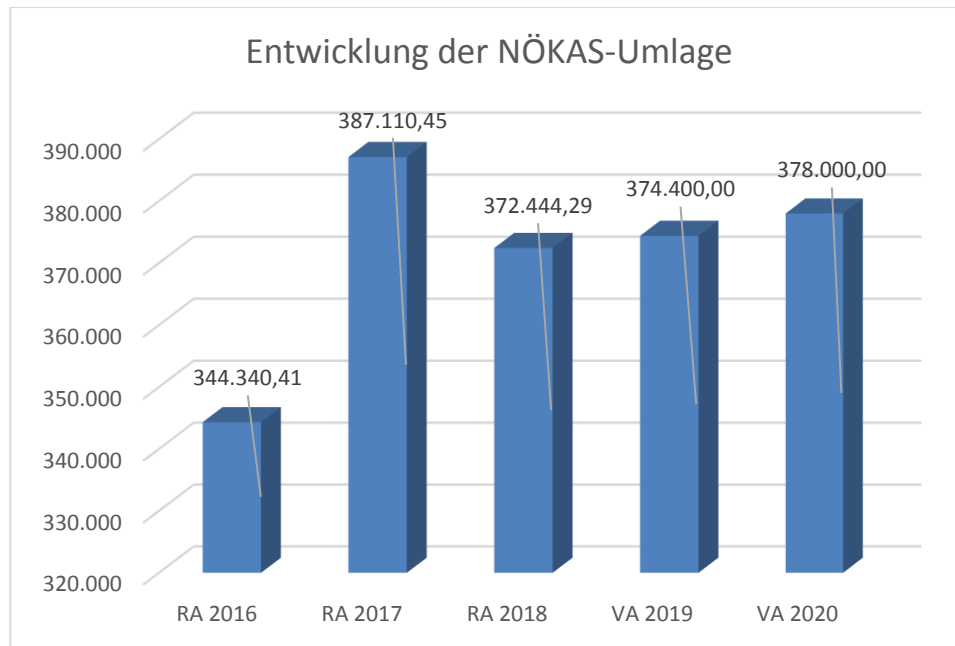
Basis für die Ermittlung der Finanzkraft sind die tatsächlichen Beträge aufgrund der Rechnungsabschlüsse.

(Dir. Prof. Harald Bachhofer)

Die Darstellung der Entwicklung der Finanzkraft für die Umlagenberechnung hat insbesondere auf die Beitragsleistung der Gemeinden zum NÖ Krankenanstaltensprengel (NÖKAS) und zur Sozialumlage Auswirkungen. Eine Erhöhung oder Reduktion/Verminderung der Finanzkraft wirkt sich unmittelbar auf die Beitragsleistung aus.

(Dir. Prof. Harald Bachhofer)

Entwicklung der NÖKAS-Umlage



Erläuterung:

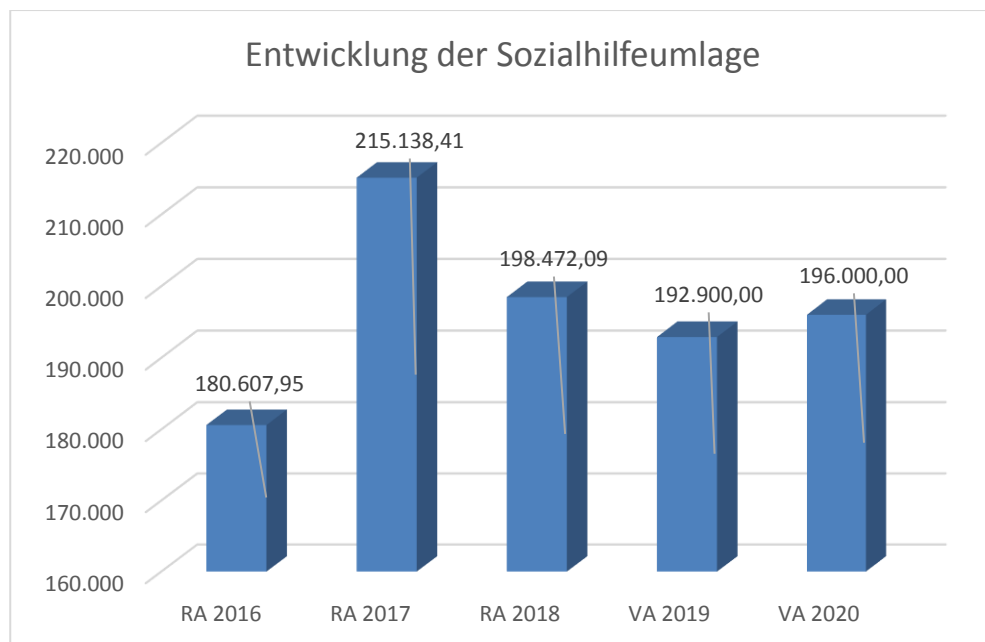
Das Landesgebiet ist Beitragsbezirk und Krankenanstaltensprengel für alle öffentlichen Krankenanstalten in Niederösterreich. Beitragsbezirk und Krankenanstaltensprengel sind ein Gemeindeverband. Dem Gemeindeverband gehören alle Gemeinden Niederösterreichs an. Der Gemeindeverband ist juristische Person, er hat seinen Sitz am Sitz der Landesregierung und trägt die Bezeichnung "NÖ Krankenanstaltensprengel" (§ 61 Abs. 1 NÖ Krankenanstaltengesetz - NÖ KAG).

Die Gemeinden haben an den NÖ Krankenanstaltensprengel monatliche Beiträge zu leisten. Berechnungsgrundlage bilden dabei die Volkszahl und die Finanzkraft der Gemeinden. Steigerungen bei der Volkszahl und bei der Finanzkraft führen daher zu höheren Beitragsleistungen bei den Gemeinden.

Diese monatlichen Beiträge werden von den der Gemeinde gebührenden monatlichen Vorschüsse auf die Ertragsanteile an den gemeinschaftlichen Bundesabgaben einbehalten.

(Dir. Prof. Harald Bachhofer)

Entwicklung der Sozialhilfeumlage



Erläuterung:

Die Gemeinden haben jährlich einen Beitrag zu den vom Land zu tragenden Kosten der Sozialhilfe, die nicht durch Kostenbeitrags- und Ersatzleistungen oder durch sonstige für Zwecke der Sozialhilfe bestimmte Zuschüsse gedeckt sind, in der Höhe von 50 % an das Land zu entrichten (§ 44 NÖ Sozialhilfe-Ausführungsgesetz – NÖ SAG).

Die Leistungen für die Sozialhilfe-Umlage werden von der Landesregierung auf die einzelnen Gemeinden nach ihrer Finanzkraft (Finanzkraft für die Umlagenberechnung) aufgeteilt.

Diese monatlichen Beiträge werden von den der Gemeinde gebührenden monatlichen Vorschüsse auf die Ertragsanteile an den gemeinschaftlichen Bundesabgaben einbehalten.

(Dir. Prof. Harald Bachhofer)

Ergebnishaushalt Gesamt 1. Ebene (Anlage 1a)
- interne Vergütungen enthalten

1. Nachtragsvoranschlag 2020

Gemeinde Heiligenkreuz

Ergebnishaushalt Gesamt 1. Ebene (Anlage 1a) - interne Vergütungen enthalten

MVAG	Mittelverwendungs- und -aufbringungsgruppen (1. Ebene)	VA 2020 inkl. NVA	VA 2019	RA 2018
211	Erträge aus der operativen Verwaltungstätigkeit	2.885.100,00		
212	Erträge aus Transfers	812.400,00		
213	Finanzerträge	4.200,00		
21	Summe Erträge	3.701.700,00		
221	Personalaufwand	695.500,00		
222	Sachaufwand (ohne Transferaufwand)	2.211.700,00		
223	Transferaufwand (laufende Transfers und Kapitaltransfers)	835.600,00		
224	Finanzaufwand	19.100,00		
22	Summe Aufwendungen	3.761.900,00		
SA0	Saldo (0) Nettoergebnis (21 - 22)	-60.200,00		
230	Entnahmen von Haushaltsrücklagen			
240	Zuweisung an Haushaltsrücklagen			
23	Summe Haushaltsrücklagen	0,00		
SA00	Nettoergebnis nach Zuweisung und Entnahmen von Haushaltsrücklagen (Saldo 0 +/- SU23)	-60.200,00		

Ergebnishaushalt Gesamt 1. und 2. Ebene (Anlage 1a)
- interne Vergütungen enthalten

MVAG	Mittelverwendungs- und aufbringungsgruppen (1. und 2. Ebene)	VA 2020 inkl. NVA	VA 2019	RA 2018
211	Erträge aus der operativen Verwaltungstätigkeit	2.885.100,00		
2111	Erträge aus eigenen Abgaben	336.900,00		
2112	Erträge aus Ertragsanteilen	1.000.100,00		
2113	Erträge aus Gebühren	629.500,00		
2114	Erträge aus Leistungen	163.300,00		
2115	Erträge aus Besitz und wirtschaftlicher Tätigkeit	127.900,00		
2116	Erträge aus Veräußerung und sonstige Erträge	627.400,00		
2117	Nicht finanzierungswirksame operative Erträge			
212	Erträge aus Transfers	812.400,00		
2121	Transferertrag von Trägern des öffentlichen Rechts	753.800,00		
2122	Transferertrag von Beteiligungen			
2123	Transferertrag von Unternehmen (mit Finanzunternehmen)			
2124	Transferertrag von Haushalten und Organisationen ohne Erwerbscharakter	1.000,00		
2125	Transferertrag vom Ausland			
2126	Investitions- und Tilgungszuschüsse zwischen Unternehmungen und Betrieben der Gebietskörperschaft und der Gebietskörperschaft			
2127	Nicht finanzierungswirksamer Transferertrag	57.600,00		
213	Finanzerträge	4.200,00		
2131	Erträge aus Zinsen	4.200,00		
2132	Erträge aus Zinsen aus derivativen Finanzinstrumenten ohne Grundgeschäft			
2133	Erträge aus Gewinnentnahmen von marktbestimmten Betrieben			
2134	Sonstige Finanzerträge			
2135	Erträge aus Dividenden/Gewinnausschüttungen			
2136	Sonstige nicht finanzierungswirksame Finanzerträge			
21	Summe Erträge	3.701.700,00		
221	Personalaufwand	695.500,00		
2211	Personalaufwand (Bezüge, Nebengeb., Mehrleistungen)	531.400,00		
2212	Gesetzlicher und freiwilliger Sozialaufwand	142.800,00		
2213	Sonstiger Personalaufwand	12.500,00		
2214	Nicht finanzierungswirksamer Personalaufwand	8.800,00		
222	Sachaufwand (ohne Transferaufwand)	2.211.700,00		
2221	Gebrauchs- und Verbrauchsgüter, Handelswaren	191.000,00		
2222	Verwaltungs- und Betriebsaufwand	186.700,00		
2223	Leasing- und Mietaufwand	10.800,00		
2224	Instandhaltung	537.100,00		
2225	Sonstiger Sachaufwand	621.000,00		

1. Nachtragsvoranschlag 2020

Ergebnishaushalt Gesamt 1. und 2. Ebene (Anlage 1a) - interne Vergütungen enthalten

Gemeinde Heiligenkreuz

MVAG	Mittelverwendungs- und aufbringungsgruppen (1. und 2. Ebene)	VA 2020 inkl. NVA	VA 2019	RA 2018
2226	Nicht finanzierungswirksamer Sachaufwand	665.100,00		
223	Transferaufwand (laufende Transfers und Kapitaltransfers)	835.600,00		
2231	Transferaufwand an Träger des öffentlichen Rechts	748.400,00		
2232	Transferaufwand an Beteiligungen			
2233	Transferaufwand an Unternehmen (mit Finanzunternehmen)	4.000,00		
2234	Transferaufwand an Haushalte und Organisationen ohne Erwerbscharakter	83.200,00		
2235	Transferaufwand an das Ausland			
2236	Investitions- und Tilgungszuschüsse zwischen Unternehmungen und Betrieben der Gebietskörperschaft und der Gebietskörperschaft			
2237	Nicht finanzierungswirksamer Transferaufwand			
224	Finanzaufwand	19.100,00		
2241	Zinsen aus Finanzschulden, Finanzierungsleasing, Forderungskauf und derivativen Finanzinstrumenten mit Grundgeschäft	16.000,00		
2242	Zinsen und sonstige Aufwendungen aus derivativen Finanzinstrumenten ohne Grundgeschäft			
2243	Gewinnentnahmen von Unternehmungen und marktbestimmten Betrieben der Gebietskörperschaft (innerhalb der Gebietskörperschaft)			
2244	Sonstiger Finanzaufwand	3.100,00		
2245	Nicht finanzierungswirksamer Finanzaufwand			
22	Summe Aufwendungen	3.761.900,00		
SA0	Saldo (0) Nettoergebnis (21 - 22)	-60.200,00		
230	Entnahmen von Haushaltsrücklagen	0,00		
2301	Entnahmen von Haushaltsrücklagen			
240	Zuweisung an Haushaltsrücklagen	0,00		
2401	Zuweisung an Haushaltsrücklagen			
23	Summe Haushaltsrücklagen	0,00		
SA00	Nettoergebnis nach Zuweisung und Entnahmen von Haushaltsrücklagen (Saldo 0 +/- SU23)	-60.200,00		

Ergebnishaushalt Bereichsbudget 1. und 2. Ebene (Anlage 1a)

Vertretungskörper und allgemeine Verwaltung (Gruppe 0)

MVAG	Mittelverwendungs- und -aufbringungsgruppen (1. und 2. Ebene)	VA 2020 inkl. NVA	VA 2019	RA 2018
211	Erträge aus der operativen Verwaltungstätigkeit	20.100,00		
2111	Erträge aus eigenen Abgaben			
2112	Erträge aus Ertragsanteilen			
2113	Erträge aus Gebühren			
2114	Erträge aus Leistungen	11.000,00		
2115	Erträge aus Besitz und wirtschaftlicher Tätigkeit	8.900,00		
2116	Erträge aus Veräußerung und sonstige Erträge	200,00		
2117	Nicht finanzierungswirksame operative Erträge			
212	Erträge aus Transfers	0,00		
2121	Transferertrag von Trägern des öffentlichen Rechts			
2122	Transferertrag von Beteiligungen			
2123	Transferertrag von Unternehmen (mit Finanzunternehmen)			
2124	Transferertrag von Haushalten und Organisationen ohne Erwerbscharakter			
2125	Transferertrag vom Ausland			
2126	Investitions- und Tilgungszuschüsse zwischen Unternehmungen und Betrieben der Gebietskörperschaft und der Gebietskörperschaft			
2127	Nicht finanzierungswirksamer Transferertrag			
213	Finanzerträge	0,00		
2131	Erträge aus Zinsen			
2132	Erträge aus Zinsen aus derivativen Finanzinstrumenten ohne Grundgeschäft			
2133	Erträge aus Gewinnentnahmen von marktbestimmten Betrieben			
2134	Sonstige Finanzerträge			
2135	Erträge aus Dividenden/Gewinnausschüttungen			
2136	Sonstige nicht finanzierungswirksame Finanzerträge			
21	Summe Erträge	20.100,00		
221	Personalaufwand	311.200,00		
2211	Personalaufwand (Bezüge, Nebengeb., Mehrleistungen)	232.000,00		
2212	Gesetzlicher und freiwilliger Sozialaufwand	61.300,00		
2213	Sonstiger Personalaufwand	12.500,00		
2214	Nicht finanzierungswirksamer Personalaufwand	5.400,00		
222	Sachaufwand (ohne Transferaufwand)	217.600,00		
2221	Gebrauchs- und Verbrauchsgüter, Handelswaren	23.200,00		
2222	Verwaltungs- und Betriebsaufwand	30.800,00		

1. Nachtragsvoranschlag 2020

Gemeinde Heiligenkreuz

Ergebnishaushalt Bereichsbudget 1. und 2. Ebene (Anlage 1a)

Vertretungskörper und allgemeine Verwaltung (Gruppe 0)

MVAG	Mittelverwendungs- und -aufbringungsgruppen (1. und 2. Ebene)	VA 2020 inkl. NVA	VA 2019	RA 2018
2223	Leasing- und Mietaufwand			
2224	Instandhaltung	13.300,00		
2225	Sonstiger Sachaufwand	130.900,00		
2226	Nicht finanzierungswirksamer Sachaufwand	19.400,00		
223	Transferaufwand (laufende Transfers und Kapitaltransfers)	21.700,00		
2231	Transferaufwand an Träger des öffentlichen Rechts	8.200,00		
2232	Transferaufwand an Beteiligungen			
2233	Transferaufwand an Unternehmen (mit Finanzunternehmen)			
2234	Transferaufwand an Haushalte und Organisationen ohne Erwerbscharakter	13.500,00		
2235	Transferaufwand an das Ausland			
2236	Investitions- und Tilgungszuschüsse zwischen Unternehmungen und Betrieben der Gebietskörperschaft und der Gebietskörperschaft			
2237	Nicht finanzierungswirksamer Transferaufwand			
224	Finanzaufwand	0,00		
2241	Zinsen aus Finanzschulden, Finanzierungsleasing, Forderungskauf und derivativen Finanzinstrumenten mit Grundgeschäft			
2242	Zinsen und sonstige Aufwendungen aus derivativen Finanzinstrumenten ohne Grundgeschäft			
2243	Gewinnentnahmen von Unternehmungen und marktbestimmten Betrieben der Gebietskörperschaft (innerhalb der Gebietskörperschaft)			
2244	Sonstiger Finanzaufwand			
2245	Nicht finanzierungswirksamer Finanzaufwand			
22	Summe Aufwendungen	550.500,00		
SA0	Saldo (0) Nettoergebnis (21 - 22)	-530.400,00		
230	Entnahmen von Haushaltsrücklagen	0,00		
2301	Entnahmen von Haushaltsrücklagen			
240	Zuweisung an Haushaltsrücklagen	0,00		
2401	Zuweisung an Haushaltsrücklagen			
23	Summe Haushaltsrücklagen	0,00		
SA00	Nettoergebnis nach Zuweisung und Entnahmen von Haushaltsrücklagen (Saldo 0 +/- SU23)	-530.400,00		

Öffentliche Ordnung und Sicherheit (Gruppe 1)

MVAG	Mittelverwendungs- und -aufbringungsgruppen (1. und 2. Ebene)	VA 2020 inkl. NVA	VA 2019	RA 2018
211	Erträge aus der operativen Verwaltungstätigkeit	235.100,00		
2111	Erträge aus eigenen Abgaben			
2112	Erträge aus Ertragsanteilen			
2113	Erträge aus Gebühren			
2114	Erträge aus Leistungen	10.000,00		
2115	Erträge aus Besitz und wirtschaftlicher Tätigkeit			
2116	Erträge aus Veräußerung und sonstige Erträge	225.100,00		
2117	Nicht finanzierungswirksame operative Erträge			
212	Erträge aus Transfers	0,00		
2121	Transferertrag von Trägern des öffentlichen Rechts			
2122	Transferertrag von Beteiligungen			
2123	Transferertrag von Unternehmen (mit Finanzunternehmen)			
2124	Transferertrag von Haushalten und Organisationen ohne Erwerbscharakter			
2125	Transferertrag vom Ausland			
2126	Investitions- und Tilgungszuschüsse zwischen Unternehmungen und Betrieben der Gebietskörperschaft und der Gebietskörperschaft			
2127	Nicht finanzierungswirksamer Transferertrag			
213	Finanzerträge	0,00		
2131	Erträge aus Zinsen			
2132	Erträge aus Zinsen aus derivativen Finanzinstrumenten ohne Grundgeschäft			
2133	Erträge aus Gewinnentnahmen von marktbestimmten Betrieben			
2134	Sonstige Finanzerträge			
2135	Erträge aus Dividenden/Gewinnausschüttungen			
2136	Sonstige nicht finanzierungswirksame Finanzerträge			
21	Summe Erträge	235.100,00		
221	Personalaufwand	0,00		
2211	Personalaufwand (Bezüge, Nebengeb., Mehrleistungen)			
2212	Gesetzlicher und freiwilliger Sozialaufwand			
2213	Sonstiger Personalaufwand			
2214	Nicht finanzierungswirksamer Personalaufwand			
222	Sachaufwand (ohne Transferaufwand)	270.300,00		
2221	Gebrauchs- und Verbrauchsgüter, Handelswaren	2.200,00		
2222	Verwaltungs- und Betriebsaufwand	15.000,00		

Öffentliche Ordnung und Sicherheit (Gruppe 1)

MVAG	Mittelverwendungs- und -aufbringungsgruppen (1. und 2. Ebene)	VA 2020 inkl. NVA	VA 2019	RA 2018
2223	Leasing- und Mietaufwand	7.100,00		
2224	Instandhaltung			
2225	Sonstiger Sachaufwand	246.000,00		
2226	Nicht finanzierungswirksamer Sachaufwand			
223	Transferaufwand (laufende Transfers und Kapitaltransfers)	16.800,00		
2231	Transferaufwand an Träger des öffentlichen Rechts	16.500,00		
2232	Transferaufwand an Beteiligungen			
2233	Transferaufwand an Unternehmen (mit Finanzunternehmen)			
2234	Transferaufwand an Haushalte und Organisationen ohne Erwerbscharakter	300,00		
2235	Transferaufwand an das Ausland			
2236	Investitions- und Tilgungszuschüsse zwischen Unternehmungen und Betrieben der Gebietskörperschaft und der Gebietskörperschaft			
2237	Nicht finanzierungswirksamer Transferaufwand			
224	Finanzaufwand	0,00		
2241	Zinsen aus Finanzschulden, Finanzierungsleasing, Forderungskauf und derivativen Finanzinstrumenten mit Grundgeschäft			
2242	Zinsen und sonstige Aufwendungen aus derivativen Finanzinstrumenten ohne Grundgeschäft			
2243	Gewinnentnahmen von Unternehmungen und marktbestimmten Betrieben der Gebietskörperschaft (innerhalb der Gebietskörperschaft)			
2244	Sonstiger Finanzaufwand			
2245	Nicht finanzierungswirksamer Finanzaufwand			
22	Summe Aufwendungen	287.100,00		
SA0	Saldo (0) Nettoergebnis (21 - 22)	-52.000,00		
230	Entnahmen von Haushaltsrücklagen	0,00		
2301	Entnahmen von Haushaltsrücklagen			
240	Zuweisung an Haushaltsrücklagen	0,00		
2401	Zuweisung an Haushaltsrücklagen			
23	Summe Haushaltsrücklagen	0,00		
SA00	Nettoergebnis nach Zuweisung und Entnahmen von Haushaltsrücklagen (Saldo 0 +/- SU23)	-52.000,00		

Unterricht, Erziehung, Sport und Wissenschaft (Gruppe 2)

MVAG	Mittelverwendungs- und -aufbringungsgruppen (1. und 2. Ebene)	VA 2020 inkl. NVA	VA 2019	RA 2018
211	Erträge aus der operativen Verwaltungstätigkeit	44.000,00		
2111	Erträge aus eigenen Abgaben			
2112	Erträge aus Ertragsanteilen			
2113	Erträge aus Gebühren			
2114	Erträge aus Leistungen	25.000,00		
2115	Erträge aus Besitz und wirtschaftlicher Tätigkeit	2.600,00		
2116	Erträge aus Veräußerung und sonstige Erträge	16.400,00		
2117	Nicht finanzierungswirksame operative Erträge			
212	Erträge aus Transfers	14.100,00		
2121	Transferertrag von Trägern des öffentlichen Rechts	5.900,00		
2122	Transferertrag von Beteiligungen			
2123	Transferertrag von Unternehmen (mit Finanzunternehmen)			
2124	Transferertrag von Haushalten und Organisationen ohne Erwerbscharakter			
2125	Transferertrag vom Ausland			
2126	Investitions- und Tilgungszuschüsse zwischen Unternehmungen und Betrieben der Gebietskörperschaft und der Gebietskörperschaft			
2127	Nicht finanzierungswirksamer Transferertrag	8.200,00		
213	Finanzerträge	0,00		
2131	Erträge aus Zinsen			
2132	Erträge aus Zinsen aus derivativen Finanzinstrumenten ohne Grundgeschäft			
2133	Erträge aus Gewinnentnahmen von marktbestimmten Betrieben			
2134	Sonstige Finanzerträge			
2135	Erträge aus Dividenden/Gewinnausschüttungen			
2136	Sonstige nicht finanzierungswirksame Finanzerträge			
21	Summe Erträge	58.100,00		
221	Personalaufwand	176.600,00		
2211	Personalaufwand (Bezüge, Nebengeb., Mehrleistungen)	137.500,00		
2212	Gesetzlicher und freiwilliger Sozialaufwand	38.100,00		
2213	Sonstiger Personalaufwand			
2214	Nicht finanzierungswirksamer Personalaufwand	1.000,00		
222	Sachaufwand (ohne Transferaufwand)	294.100,00		
2221	Gebrauchs- und Verbrauchsgüter, Handelswaren	72.000,00		
2222	Verwaltungs- und Betriebsaufwand	44.800,00		

1. Nachtragsvoranschlag 2020

Gemeinde Heiligenkreuz

Ergebnishaushalt Bereichsbudget 1. und 2. Ebene (Anlage 1a)

Unterricht, Erziehung, Sport und Wissenschaft (Gruppe 2)

MVAG	Mittelverwendungs- und -aufbringungsgruppen (1. und 2. Ebene)	VA 2020 inkl. NVA	VA 2019	RA 2018
2223	Leasing- und Mietaufwand			
2224	Instandhaltung	67.900,00		
2225	Sonstiger Sachaufwand	58.900,00		
2226	Nicht finanzierungswirksamer Sachaufwand	50.500,00		
223	Transferaufwand (laufende Transfers und Kapitaltransfers)	113.700,00		
2231	Transferaufwand an Träger des öffentlichen Rechts	108.000,00		
2232	Transferaufwand an Beteiligungen			
2233	Transferaufwand an Unternehmen (mit Finanzunternehmen)			
2234	Transferaufwand an Haushalte und Organisationen ohne Erwerbscharakter	5.700,00		
2235	Transferaufwand an das Ausland			
2236	Investitions- und Tilgungszuschüsse zwischen Unternehmungen und Betrieben der Gebietskörperschaft und der Gebietskörperschaft			
2237	Nicht finanzierungswirksamer Transferaufwand			
224	Finanzaufwand	0,00		
2241	Zinsen aus Finanzschulden, Finanzierungsleasing, Forderungskauf und derivativen Finanzinstrumenten mit Grundgeschäft			
2242	Zinsen und sonstige Aufwendungen aus derivativen Finanzinstrumenten ohne Grundgeschäft			
2243	Gewinnentnahmen von Unternehmungen und marktbestimmten Betrieben der Gebietskörperschaft (innerhalb der Gebietskörperschaft)			
2244	Sonstiger Finanzaufwand			
2245	Nicht finanzierungswirksamer Finanzaufwand			
22	Summe Aufwendungen	584.400,00		
SA0	Saldo (0) Nettoergebnis (21 - 22)	-526.300,00		
230	Entnahmen von Haushaltsrücklagen	0,00		
2301	Entnahmen von Haushaltsrücklagen			
240	Zuweisung an Haushaltsrücklagen	0,00		
2401	Zuweisung an Haushaltsrücklagen			
23	Summe Haushaltsrücklagen	0,00		
SA00	Nettoergebnis nach Zuweisung und Entnahmen von Haushaltsrücklagen (Saldo 0 +/- SU23)	-526.300,00		

Kunst, Kultur und Kultus (Gruppe 3)

MVAG	Mittelverwendungs- und -aufbringungsgruppen (1. und 2. Ebene)	VA 2020 inkl. NVA	VA 2019	RA 2018
211	Erträge aus der operativen Verwaltungstätigkeit	0,00		
2111	Erträge aus eigenen Abgaben			
2112	Erträge aus Ertragsanteilen			
2113	Erträge aus Gebühren			
2114	Erträge aus Leistungen			
2115	Erträge aus Besitz und wirtschaftlicher Tätigkeit			
2116	Erträge aus Veräußerung und sonstige Erträge			
2117	Nicht finanzierungswirksame operative Erträge			
212	Erträge aus Transfers	0,00		
2121	Transferertrag von Trägern des öffentlichen Rechts			
2122	Transferertrag von Beteiligungen			
2123	Transferertrag von Unternehmen (mit Finanzunternehmen)			
2124	Transferertrag von Haushalten und Organisationen ohne Erwerbscharakter			
2125	Transferertrag vom Ausland			
2126	Investitions- und Tilgungszuschüsse zwischen Unternehmungen und Betrieben der Gebietskörperschaft und der Gebietskörperschaft			
2127	Nicht finanzierungswirksamer Transferertrag			
213	Finanzerträge	0,00		
2131	Erträge aus Zinsen			
2132	Erträge aus Zinsen aus derivativen Finanzinstrumenten ohne Grundgeschäft			
2133	Erträge aus Gewinnentnahmen von marktbestimmten Betrieben			
2134	Sonstige Finanzerträge			
2135	Erträge aus Dividenden/Gewinnausschüttungen			
2136	Sonstige nicht finanzierungswirksame Finanzerträge			
21	Summe Erträge	0,00		
221	Personalaufwand	0,00		
2211	Personalaufwand (Bezüge, Nebengeb., Mehrleistungen)			
2212	Gesetzlicher und freiwilliger Sozialaufwand			
2213	Sonstiger Personalaufwand			
2214	Nicht finanzierungswirksamer Personalaufwand			
222	Sachaufwand (ohne Transferaufwand)	40.000,00		
2221	Gebrauchs- und Verbrauchsgüter, Handelswaren			
2222	Verwaltungs- und Betriebsaufwand			

1. Nachtragsvoranschlag 2020

Gemeinde Heiligenkreuz

Ergebnishaushalt Bereichsbudget 1. und 2. Ebene (Anlage 1a)

Kunst, Kultur und Kultus (Gruppe 3)

MVAG	Mittelverwendungs- und -aufbringungsgruppen (1. und 2. Ebene)	VA 2020 inkl. NVA	VA 2019	RA 2018
2223	Leasing- und Mietaufwand			
2224	Instandhaltung			
2225	Sonstiger Sachaufwand	1.300,00		
2226	Nicht finanzierungswirksamer Sachaufwand	38.700,00		
223	Transferaufwand (laufende Transfers und Kapitaltransfers)	16.000,00		
2231	Transferaufwand an Träger des öffentlichen Rechts			
2232	Transferaufwand an Beteiligungen			
2233	Transferaufwand an Unternehmen (mit Finanzunternehmen)			
2234	Transferaufwand an Haushalte und Organisationen ohne Erwerbscharakter	16.000,00		
2235	Transferaufwand an das Ausland			
2236	Investitions- und Tilgungszuschüsse zwischen Unternehmungen und Betrieben der Gebietskörperschaft und der Gebietskörperschaft			
2237	Nicht finanzierungswirksamer Transferaufwand			
224	Finanzaufwand	0,00		
2241	Zinsen aus Finanzschulden, Finanzierungsleasing, Forderungskauf und derivativen Finanzinstrumenten mit Grundgeschäft			
2242	Zinsen und sonstige Aufwendungen aus derivativen Finanzinstrumenten ohne Grundgeschäft			
2243	Gewinnentnahmen von Unternehmungen und marktbestimmten Betrieben der Gebietskörperschaft (innerhalb der Gebietskörperschaft)			
2244	Sonstiger Finanzaufwand			
2245	Nicht finanzierungswirksamer Finanzaufwand			
22	Summe Aufwendungen	56.000,00		
SA0	Saldo (0) Nettoergebnis (21 - 22)	-56.000,00		
230	Entnahmen von Haushaltsrücklagen	0,00		
2301	Entnahmen von Haushaltsrücklagen			
240	Zuweisung an Haushaltsrücklagen	0,00		
2401	Zuweisung an Haushaltsrücklagen			
23	Summe Haushaltsrücklagen	0,00		
SA00	Nettoergebnis nach Zuweisung und Entnahmen von Haushaltsrücklagen (Saldo 0 +/- SU23)	-56.000,00		

Soziale Wohlfahrt und Wohnbauförderung (Gruppe 4)

MVAG	Mittelverwendungs- und -aufbringungsgruppen (1. und 2. Ebene)	VA 2020 inkl. NVA	VA 2019	RA 2018
211	Erträge aus der operativen Verwaltungstätigkeit	12.500,00		
2111	Erträge aus eigenen Abgaben			
2112	Erträge aus Ertragsanteilen			
2113	Erträge aus Gebühren			
2114	Erträge aus Leistungen	12.500,00		
2115	Erträge aus Besitz und wirtschaftlicher Tätigkeit			
2116	Erträge aus Veräußerung und sonstige Erträge			
2117	Nicht finanzierungswirksame operative Erträge			
212	Erträge aus Transfers	0,00		
2121	Transferertrag von Trägern des öffentlichen Rechts			
2122	Transferertrag von Beteiligungen			
2123	Transferertrag von Unternehmen (mit Finanzunternehmen)			
2124	Transferertrag von Haushalten und Organisationen ohne Erwerbscharakter			
2125	Transferertrag vom Ausland			
2126	Investitions- und Tilgungszuschüsse zwischen Unternehmungen und Betrieben der Gebietskörperschaft und der Gebietskörperschaft			
2127	Nicht finanzierungswirksamer Transferertrag			
213	Finanzerträge	0,00		
2131	Erträge aus Zinsen			
2132	Erträge aus Zinsen aus derivativen Finanzinstrumenten ohne Grundgeschäft			
2133	Erträge aus Gewinnentnahmen von marktbestimmten Betrieben			
2134	Sonstige Finanzerträge			
2135	Erträge aus Dividenden/Gewinnausschüttungen			
2136	Sonstige nicht finanzierungswirksame Finanzerträge			
21	Summe Erträge	12.500,00		
221	Personalaufwand	0,00		
2211	Personalaufwand (Bezüge, Nebengeb., Mehrleistungen)			
2212	Gesetzlicher und freiwilliger Sozialaufwand			
2213	Sonstiger Personalaufwand			
2214	Nicht finanzierungswirksamer Personalaufwand			
222	Sachaufwand (ohne Transferaufwand)	21.000,00		
2221	Gebrauchs- und Verbrauchsgüter, Handelswaren	1.500,00		
2222	Verwaltungs- und Betriebsaufwand			

Soziale Wohlfahrt und Wohnbauförderung (Gruppe 4)

MVAG	Mittelverwendungs- und -aufbringungsgruppen (1. und 2. Ebene)	VA 2020 inkl. NVA	VA 2019	RA 2018
2223	Leasing- und Mietaufwand			
2224	Instandhaltung			
2225	Sonstiger Sachaufwand	19.500,00		
2226	Nicht finanzierungswirksamer Sachaufwand			
223	Transferaufwand (laufende Transfers und Kapitaltransfers)	248.500,00		
2231	Transferaufwand an Träger des öffentlichen Rechts	229.800,00		
2232	Transferaufwand an Beteiligungen			
2233	Transferaufwand an Unternehmen (mit Finanzunternehmen)			
2234	Transferaufwand an Haushalte und Organisationen ohne Erwerbscharakter	18.700,00		
2235	Transferaufwand an das Ausland			
2236	Investitions- und Tilgungszuschüsse zwischen Unternehmungen und Betrieben der Gebietskörperschaft und der Gebietskörperschaft			
2237	Nicht finanzierungswirksamer Transferaufwand			
224	Finanzaufwand	0,00		
2241	Zinsen aus Finanzschulden, Finanzierungsleasing, Forderungskauf und derivativen Finanzinstrumenten mit Grundgeschäft			
2242	Zinsen und sonstige Aufwendungen aus derivativen Finanzinstrumenten ohne Grundgeschäft			
2243	Gewinnentnahmen von Unternehmungen und marktbestimmten Betrieben der Gebietskörperschaft (innerhalb der Gebietskörperschaft)			
2244	Sonstiger Finanzaufwand			
2245	Nicht finanzierungswirksamer Finanzaufwand			
22	Summe Aufwendungen	269.500,00		
SA0	Saldo (0) Nettoergebnis (21 - 22)	-257.000,00		
230	Entnahmen von Haushaltsrücklagen	0,00		
2301	Entnahmen von Haushaltsrücklagen			
240	Zuweisung an Haushaltsrücklagen	0,00		
2401	Zuweisung an Haushaltsrücklagen			
23	Summe Haushaltsrücklagen	0,00		
SA00	Nettoergebnis nach Zuweisung und Entnahmen von Haushaltsrücklagen (Saldo 0 +/- SU23)	-257.000,00		

Gesundheit (Gruppe 5)

MVAG	Mittelverwendungs- und -aufbringungsgruppen (1. und 2. Ebene)	VA 2020 inkl. NVA	VA 2019	RA 2018
211	Erträge aus der operativen Verwaltungstätigkeit	0,00		
2111	Erträge aus eigenen Abgaben			
2112	Erträge aus Ertragsanteilen			
2113	Erträge aus Gebühren			
2114	Erträge aus Leistungen			
2115	Erträge aus Besitz und wirtschaftlicher Tätigkeit			
2116	Erträge aus Veräußerung und sonstige Erträge			
2117	Nicht finanzierungswirksame operative Erträge			
212	Erträge aus Transfers	0,00		
2121	Transferertrag von Trägern des öffentlichen Rechts			
2122	Transferertrag von Beteiligungen			
2123	Transferertrag von Unternehmen (mit Finanzunternehmen)			
2124	Transferertrag von Haushalten und Organisationen ohne Erwerbscharakter			
2125	Transferertrag vom Ausland			
2126	Investitions- und Tilgungszuschüsse zwischen Unternehmungen und Betrieben der Gebietskörperschaft und der Gebietskörperschaft			
2127	Nicht finanzierungswirksamer Transferertrag			
213	Finanzerträge	0,00		
2131	Erträge aus Zinsen			
2132	Erträge aus Zinsen aus derivativen Finanzinstrumenten ohne Grundgeschäft			
2133	Erträge aus Gewinnentnahmen von marktbestimmten Betrieben			
2134	Sonstige Finanzerträge			
2135	Erträge aus Dividenden/Gewinnausschüttungen			
2136	Sonstige nicht finanzierungswirksame Finanzerträge			
21	Summe Erträge	0,00		
221	Personalaufwand	8.700,00		
2211	Personalaufwand (Bezüge, Nebengeb., Mehrleistungen)	8.700,00		
2212	Gesetzlicher und freiwilliger Sozialaufwand			
2213	Sonstiger Personalaufwand			
2214	Nicht finanzierungswirksamer Personalaufwand			
222	Sachaufwand (ohne Transferaufwand)	100,00		
2221	Gebrauchs- und Verbrauchsgüter, Handelswaren			
2222	Verwaltungs- und Betriebsaufwand			

Gesundheit (Gruppe 5)

MVAG	Mittelverwendungs- und -aufbringungsgruppen (1. und 2. Ebene)	VA 2020 inkl. NVA	VA 2019	RA 2018
2223	Leasing- und Mietaufwand			
2224	Instandhaltung			
2225	Sonstiger Sachaufwand	100,00		
2226	Nicht finanzierungswirksamer Sachaufwand			
223	Transferaufwand (laufende Transfers und Kapitaltransfers)	407.200,00		
2231	Transferaufwand an Träger des öffentlichen Rechts	383.200,00		
2232	Transferaufwand an Beteiligungen			
2233	Transferaufwand an Unternehmen (mit Finanzunternehmen)			
2234	Transferaufwand an Haushalte und Organisationen ohne Erwerbscharakter	24.000,00		
2235	Transferaufwand an das Ausland			
2236	Investitions- und Tilgungszuschüsse zwischen Unternehmungen und Betrieben der Gebietskörperschaft und der Gebietskörperschaft			
2237	Nicht finanzierungswirksamer Transferaufwand			
224	Finanzaufwand	0,00		
2241	Zinsen aus Finanzschulden, Finanzierungsleasing, Forderungskauf und derivativen Finanzinstrumenten mit Grundgeschäft			
2242	Zinsen und sonstige Aufwendungen aus derivativen Finanzinstrumenten ohne Grundgeschäft			
2243	Gewinnentnahmen von Unternehmungen und marktbestimmten Betrieben der Gebietskörperschaft (innerhalb der Gebietskörperschaft)			
2244	Sonstiger Finanzaufwand			
2245	Nicht finanzierungswirksamer Finanzaufwand			
22	Summe Aufwendungen	416.000,00		
SA0	Saldo (0) Nettoergebnis (21 - 22)	-416.000,00		
230	Entnahmen von Haushaltsrücklagen	0,00		
2301	Entnahmen von Haushaltsrücklagen			
240	Zuweisung an Haushaltsrücklagen	0,00		
2401	Zuweisung an Haushaltsrücklagen			
23	Summe Haushaltsrücklagen	0,00		
SA00	Nettoergebnis nach Zuweisung und Entnahmen von Haushaltsrücklagen (Saldo 0 +/- SU23)	-416.000,00		

Straßen- und Wasserbau, Verkehr (Gruppe 6)

MVAG	Mittelverwendungs- und -aufbringungsgruppen (1. und 2. Ebene)	VA 2020 inkl. NVA	VA 2019	RA 2018
211	Erträge aus der operativen Verwaltungstätigkeit	151.000,00		
2111	Erträge aus eigenen Abgaben			
2112	Erträge aus Ertragsanteilen			
2113	Erträge aus Gebühren			
2114	Erträge aus Leistungen			
2115	Erträge aus Besitz und wirtschaftlicher Tätigkeit	600,00		
2116	Erträge aus Veräußerung und sonstige Erträge	150.400,00		
2117	Nicht finanzierungswirksame operative Erträge			
212	Erträge aus Transfers	231.900,00		
2121	Transferertrag von Trägern des öffentlichen Rechts	230.000,00		
2122	Transferertrag von Beteiligungen			
2123	Transferertrag von Unternehmen (mit Finanzunternehmen)			
2124	Transferertrag von Haushalten und Organisationen ohne Erwerbscharakter	1.000,00		
2125	Transferertrag vom Ausland			
2126	Investitions- und Tilgungszuschüsse zwischen Unternehmungen und Betrieben der Gebietskörperschaft und der Gebietskörperschaft			
2127	Nicht finanzierungswirksamer Transferertrag	900,00		
213	Finanzerträge	0,00		
2131	Erträge aus Zinsen			
2132	Erträge aus Zinsen aus derivativen Finanzinstrumenten ohne Grundgeschäft			
2133	Erträge aus Gewinnentnahmen von marktbestimmten Betrieben			
2134	Sonstige Finanzerträge			
2135	Erträge aus Dividenden/Gewinnausschüttungen			
2136	Sonstige nicht finanzierungswirksame Finanzerträge			
21	Summe Erträge	382.900,00		
221	Personalaufwand	0,00		
2211	Personalaufwand (Bezüge, Nebengeb., Mehrleistungen)			
2212	Gesetzlicher und freiwilliger Sozialaufwand			
2213	Sonstiger Personalaufwand			
2214	Nicht finanzierungswirksamer Personalaufwand			
222	Sachaufwand (ohne Transferaufwand)	161.100,00		
2221	Gebrauchs- und Verbrauchsgüter, Handelswaren	11.000,00		
2222	Verwaltungs- und Betriebsaufwand	200,00		

1. Nachtragsvoranschlag 2020

Gemeinde Heiligenkreuz

Ergebnishaushalt Bereichsbudget 1. und 2. Ebene (Anlage 1a)

Straßen- und Wasserbau, Verkehr (Gruppe 6)

MVAG	Mittelverwendungs- und -aufbringungsgruppen (1. und 2. Ebene)	VA 2020 inkl. NVA	VA 2019	RA 2018
2223	Leasing- und Mietaufwand	100,00		
2224	Instandhaltung	33.400,00		
2225	Sonstiger Sachaufwand			
2226	Nicht finanzierungswirksamer Sachaufwand	116.400,00		
223	Transferaufwand (laufende Transfers und Kapitaltransfers)	2.300,00		
2231	Transferaufwand an Träger des öffentlichen Rechts	2.300,00		
2232	Transferaufwand an Beteiligungen			
2233	Transferaufwand an Unternehmen (mit Finanzunternehmen)			
2234	Transferaufwand an Haushalte und Organisationen ohne Erwerbscharakter			
2235	Transferaufwand an das Ausland			
2236	Investitions- und Tilgungszuschüsse zwischen Unternehmungen und Betrieben der Gebietskörperschaft und der Gebietskörperschaft			
2237	Nicht finanzierungswirksamer Transferaufwand			
224	Finanzaufwand	0,00		
2241	Zinsen aus Finanzschulden, Finanzierungsleasing, Forderungskauf und derivativen Finanzinstrumenten mit Grundgeschäft			
2242	Zinsen und sonstige Aufwendungen aus derivativen Finanzinstrumenten ohne Grundgeschäft			
2243	Gewinnentnahmen von Unternehmungen und marktbestimmten Betrieben der Gebietskörperschaft (innerhalb der Gebietskörperschaft)			
2244	Sonstiger Finanzaufwand			
2245	Nicht finanzierungswirksamer Finanzaufwand			
22	Summe Aufwendungen	163.400,00		
SA0	Saldo (0) Nettoergebnis (21 - 22)	219.500,00		
230	Entnahmen von Haushaltsrücklagen	0,00		
2301	Entnahmen von Haushaltsrücklagen			
240	Zuweisung an Haushaltsrücklagen	0,00		
2401	Zuweisung an Haushaltsrücklagen			
23	Summe Haushaltsrücklagen	0,00		
SA00	Nettoergebnis nach Zuweisung und Entnahmen von Haushaltsrücklagen (Saldo 0 +/- SU23)	219.500,00		

Wirtschaftsförderung (Gruppe 7)

MVAG	Mittelverwendungs- und -aufbringungsgruppen (1. und 2. Ebene)	VA 2020 inkl. NVA	VA 2019	RA 2018
211	Erträge aus der operativen Verwaltungstätigkeit	100,00		
2111	Erträge aus eigenen Abgaben			
2112	Erträge aus Ertragsanteilen			
2113	Erträge aus Gebühren			
2114	Erträge aus Leistungen			
2115	Erträge aus Besitz und wirtschaftlicher Tätigkeit			
2116	Erträge aus Veräußerung und sonstige Erträge	100,00		
2117	Nicht finanzierungswirksame operative Erträge			
212	Erträge aus Transfers	0,00		
2121	Transferertrag von Trägern des öffentlichen Rechts			
2122	Transferertrag von Beteiligungen			
2123	Transferertrag von Unternehmen (mit Finanzunternehmen)			
2124	Transferertrag von Haushalten und Organisationen ohne Erwerbscharakter			
2125	Transferertrag vom Ausland			
2126	Investitions- und Tilgungszuschüsse zwischen Unternehmungen und Betrieben der Gebietskörperschaft und der Gebietskörperschaft			
2127	Nicht finanzierungswirksamer Transferertrag			
213	Finanzerträge	0,00		
2131	Erträge aus Zinsen			
2132	Erträge aus Zinsen aus derivativen Finanzinstrumenten ohne Grundgeschäft			
2133	Erträge aus Gewinnentnahmen von marktbestimmten Betrieben			
2134	Sonstige Finanzerträge			
2135	Erträge aus Dividenden/Gewinnausschüttungen			
2136	Sonstige nicht finanzierungswirksame Finanzerträge			
21	Summe Erträge	100,00		
221	Personalaufwand	0,00		
2211	Personalaufwand (Bezüge, Nebengeb., Mehrleistungen)			
2212	Gesetzlicher und freiwilliger Sozialaufwand			
2213	Sonstiger Personalaufwand			
2214	Nicht finanzierungswirksamer Personalaufwand			
222	Sachaufwand (ohne Transferaufwand)	20.500,00		
2221	Gebrauchs- und Verbrauchsgüter, Handelswaren	600,00		
2222	Verwaltungs- und Betriebsaufwand	100,00		

1. Nachtragsvoranschlag 2020

Gemeinde Heiligenkreuz

Ergebnishaushalt Bereichsbudget 1. und 2. Ebene (Anlage 1a)

Wirtschaftsförderung (Gruppe 7)

MVAG	Mittelverwendungs- und -aufbringungsgruppen (1. und 2. Ebene)	VA 2020 inkl. NVA	VA 2019	RA 2018
2223	Leasing- und Mietaufwand			
2224	Instandhaltung	3.000,00		
2225	Sonstiger Sachaufwand	6.000,00		
2226	Nicht finanzierungswirksamer Sachaufwand	10.800,00		
223	Transferaufwand (laufende Transfers und Kapitaltransfers)	9.000,00		
2231	Transferaufwand an Träger des öffentlichen Rechts			
2232	Transferaufwand an Beteiligungen			
2233	Transferaufwand an Unternehmen (mit Finanzunternehmen)	4.000,00		
2234	Transferaufwand an Haushalte und Organisationen ohne Erwerbscharakter	5.000,00		
2235	Transferaufwand an das Ausland			
2236	Investitions- und Tilgungszuschüsse zwischen Unternehmungen und Betrieben der Gebietskörperschaft und der Gebietskörperschaft			
2237	Nicht finanzierungswirksamer Transferaufwand			
224	Finanzaufwand	0,00		
2241	Zinsen aus Finanzschulden, Finanzierungsleasing, Forderungskauf und derivativen Finanzinstrumenten mit Grundgeschäft			
2242	Zinsen und sonstige Aufwendungen aus derivativen Finanzinstrumenten ohne Grundgeschäft			
2243	Gewinnentnahmen von Unternehmungen und marktbestimmten Betrieben der Gebietskörperschaft (innerhalb der Gebietskörperschaft)			
2244	Sonstiger Finanzaufwand			
2245	Nicht finanzierungswirksamer Finanzaufwand			
22	Summe Aufwendungen	29.500,00		
SA0	Saldo (0) Nettoergebnis (21 - 22)	-29.400,00		
230	Entnahmen von Haushaltsrücklagen	0,00		
2301	Entnahmen von Haushaltsrücklagen			
240	Zuweisung an Haushaltsrücklagen	0,00		
2401	Zuweisung an Haushaltsrücklagen			
23	Summe Haushaltsrücklagen	0,00		
SA00	Nettoergebnis nach Zuweisung und Entnahmen von Haushaltsrücklagen (Saldo 0 +/- SU23)	-29.400,00		

Dienstleistungen (Gruppe 8)

MVAG	Mittelverwendungs- und -aufbringungsgruppen (1. und 2. Ebene)	VA 2020 inkl. NVA	VA 2019	RA 2018
211	Erträge aus der operativen Verwaltungstätigkeit	1.084.800,00		
2111	Erträge aus eigenen Abgaben			
2112	Erträge aus Ertragsanteilen			
2113	Erträge aus Gebühren	629.500,00		
2114	Erträge aus Leistungen	104.500,00		
2115	Erträge aus Besitz und wirtschaftlicher Tätigkeit	115.800,00		
2116	Erträge aus Veräußerung und sonstige Erträge	235.000,00		
2117	Nicht finanzierungswirksame operative Erträge			
212	Erträge aus Transfers	448.500,00		
2121	Transferertrag von Trägern des öffentlichen Rechts	400.000,00		
2122	Transferertrag von Beteiligungen			
2123	Transferertrag von Unternehmen (mit Finanzunternehmen)			
2124	Transferertrag von Haushalten und Organisationen ohne Erwerbscharakter			
2125	Transferertrag vom Ausland			
2126	Investitions- und Tilgungszuschüsse zwischen Unternehmungen und Betrieben der Gebietskörperschaft und der Gebietskörperschaft			
2127	Nicht finanzierungswirksamer Transferertrag	48.500,00		
213	Finanzerträge	0,00		
2131	Erträge aus Zinsen			
2132	Erträge aus Zinsen aus derivativen Finanzinstrumenten ohne Grundgeschäft			
2133	Erträge aus Gewinnentnahmen von marktbestimmten Betrieben			
2134	Sonstige Finanzerträge			
2135	Erträge aus Dividenden/Gewinnausschüttungen			
2136	Sonstige nicht finanzierungswirksame Finanzerträge			
21	Summe Erträge	1.533.300,00		
221	Personalaufwand	199.000,00		
2211	Personalaufwand (Bezüge, Nebengeb., Mehrleistungen)	153.200,00		
2212	Gesetzlicher und freiwilliger Sozialaufwand	43.400,00		
2213	Sonstiger Personalaufwand			
2214	Nicht finanzierungswirksamer Personalaufwand	2.400,00		
222	Sachaufwand (ohne Transferaufwand)	1.166.700,00		
2221	Gebrauchs- und Verbrauchsgüter, Handelswaren	75.200,00		
2222	Verwaltungs- und Betriebsaufwand	95.700,00		

1. Nachtragsvoranschlag 2020

Gemeinde Heiligenkreuz

Ergebnishaushalt Bereichsbudget 1. und 2. Ebene (Anlage 1a)

Dienstleistungen (Gruppe 8)

MVAG	Mittelverwendungs- und -aufbringungsgruppen (1. und 2. Ebene)	VA 2020 inkl. NVA	VA 2019	RA 2018
2223	Leasing- und Mietaufwand	3.600,00		
2224	Instandhaltung	406.600,00		
2225	Sonstiger Sachaufwand	156.300,00		
2226	Nicht finanzierungswirksamer Sachaufwand	429.300,00		
223	Transferaufwand (laufende Transfers und Kapitaltransfers)	400,00		
2231	Transferaufwand an Träger des öffentlichen Rechts	400,00		
2232	Transferaufwand an Beteiligungen			
2233	Transferaufwand an Unternehmen (mit Finanzunternehmen)			
2234	Transferaufwand an Haushalte und Organisationen ohne Erwerbscharakter			
2235	Transferaufwand an das Ausland			
2236	Investitions- und Tilgungszuschüsse zwischen Unternehmungen und Betrieben der Gebietskörperschaft und der Gebietskörperschaft			
2237	Nicht finanzierungswirksamer Transferaufwand			
224	Finanzaufwand	15.900,00		
2241	Zinsen aus Finanzschulden, Finanzierungsleasing, Forderungskauf und derivativen Finanzinstrumenten mit Grundgeschäft	15.900,00		
2242	Zinsen und sonstige Aufwendungen aus derivativen Finanzinstrumenten ohne Grundgeschäft			
2243	Gewinnentnahmen von Unternehmungen und marktbestimmten Betrieben der Gebietskörperschaft (innerhalb der Gebietskörperschaft)			
2244	Sonstiger Finanzaufwand			
2245	Nicht finanzierungswirksamer Finanzaufwand			
22	Summe Aufwendungen	1.382.000,00		
SA0	Saldo (0) Nettoergebnis (21 - 22)	151.300,00		
230	Entnahmen von Haushaltsrücklagen	0,00		
2301	Entnahmen von Haushaltsrücklagen			
240	Zuweisung an Haushaltsrücklagen	0,00		
2401	Zuweisung an Haushaltsrücklagen			
23	Summe Haushaltsrücklagen	0,00		
SA00	Nettoergebnis nach Zuweisung und Entnahmen von Haushaltsrücklagen (Saldo 0 +/- SU23)	151.300,00		

Finanzwirtschaft (Gruppe 9)

MVAG	Mittelverwendungs- und -aufbringungsgruppen (1. und 2. Ebene)	VA 2020 inkl. NVA	VA 2019	RA 2018
211	Erträge aus der operativen Verwaltungstätigkeit	1.337.500,00		
2111	Erträge aus eigenen Abgaben	336.900,00		
2112	Erträge aus Ertragsanteilen	1.000.100,00		
2113	Erträge aus Gebühren			
2114	Erträge aus Leistungen	300,00		
2115	Erträge aus Besitz und wirtschaftlicher Tätigkeit			
2116	Erträge aus Veräußerung und sonstige Erträge	200,00		
2117	Nicht finanzierungswirksame operative Erträge			
212	Erträge aus Transfers	117.900,00		
2121	Transferertrag von Trägern des öffentlichen Rechts	117.900,00		
2122	Transferertrag von Beteiligungen			
2123	Transferertrag von Unternehmen (mit Finanzunternehmen)			
2124	Transferertrag von Haushalten und Organisationen ohne Erwerbscharakter			
2125	Transferertrag vom Ausland			
2126	Investitions- und Tilgungszuschüsse zwischen Unternehmungen und Betrieben der Gebietskörperschaft und der Gebietskörperschaft			
2127	Nicht finanzierungswirksamer Transferertrag			
213	Finanzerträge	4.200,00		
2131	Erträge aus Zinsen	4.200,00		
2132	Erträge aus Zinsen aus derivativen Finanzinstrumenten ohne Grundgeschäft			
2133	Erträge aus Gewinnentnahmen von marktbestimmten Betrieben			
2134	Sonstige Finanzerträge			
2135	Erträge aus Dividenden/Gewinnausschüttungen			
2136	Sonstige nicht finanzierungswirksame Finanzerträge			
21	Summe Erträge	1.459.600,00		
221	Personalaufwand	0,00		
2211	Personalaufwand (Bezüge, Nebengeb., Mehrleistungen)			
2212	Gesetzlicher und freiwilliger Sozialaufwand			
2213	Sonstiger Personalaufwand			
2214	Nicht finanzierungswirksamer Personalaufwand			
222	Sachaufwand (ohne Transferaufwand)	20.300,00		
2221	Gebrauchs- und Verbrauchsgüter, Handelswaren	5.300,00		
2222	Verwaltungs- und Betriebsaufwand	100,00		

1. Nachtragsvoranschlag 2020

Gemeinde Heiligenkreuz

Ergebnishaushalt Bereichsbudget 1. und 2. Ebene (Anlage 1a)

Finanzwirtschaft (Gruppe 9)

MVAG	Mittelverwendungs- und -aufbringungsgruppen (1. und 2. Ebene)	VA 2020 inkl. NVA	VA 2019	RA 2018
2223	Leasing- und Mietaufwand			
2224	Instandhaltung	12.900,00		
2225	Sonstiger Sachaufwand	2.000,00		
2226	Nicht finanzierungswirksamer Sachaufwand			
223	Transferaufwand (laufende Transfers und Kapitaltransfers)	0,00		
2231	Transferaufwand an Träger des öffentlichen Rechts			
2232	Transferaufwand an Beteiligungen			
2233	Transferaufwand an Unternehmen (mit Finanzunternehmen)			
2234	Transferaufwand an Haushalte und Organisationen ohne Erwerbscharakter			
2235	Transferaufwand an das Ausland			
2236	Investitions- und Tilgungszuschüsse zwischen Unternehmungen und Betrieben der Gebietskörperschaft und der Gebietskörperschaft			
2237	Nicht finanzierungswirksamer Transferaufwand			
224	Finanzaufwand	3.200,00		
2241	Zinsen aus Finanzschulden, Finanzierungsleasing, Forderungskauf und derivativen Finanzinstrumenten mit Grundgeschäft	100,00		
2242	Zinsen und sonstige Aufwendungen aus derivativen Finanzinstrumenten ohne Grundgeschäft			
2243	Gewinnentnahmen von Unternehmungen und marktbestimmten Betrieben der Gebietskörperschaft (innerhalb der Gebietskörperschaft)			
2244	Sonstiger Finanzaufwand	3.100,00		
2245	Nicht finanzierungswirksamer Finanzaufwand			
22	Summe Aufwendungen	23.500,00		
SA0	Saldo (0) Nettoergebnis (21 - 22)	1.436.100,00		
230	Entnahmen von Haushaltsrücklagen	0,00		
2301	Entnahmen von Haushaltsrücklagen			
240	Zuweisung an Haushaltsrücklagen	0,00		
2401	Zuweisung an Haushaltsrücklagen			
23	Summe Haushaltsrücklagen	0,00		
SA00	Nettoergebnis nach Zuweisung und Entnahmen von Haushaltsrücklagen (Saldo 0 +/- SU23)	1.436.100,00		

Finanzierungshaushalt Gesamt 1. Ebene (Anlage 1b)
- interne Vergütungen enthalten

1. Nachtragsvoranschlag 2020

Gemeinde Heiligenkreuz

Finanzierungshaushalt Gesamt 1. Ebene (Anlage 1b) - interne Vergütungen enthalten

MVAG	Mittelverwendungs- und -aufbringungsgruppen (1. Ebene)	VA 2020 inkl. NVA	VA 2019	RA 2018
OPERATIVE GEBARUNG				
311	Einzahlungen aus der operativen Verwaltungstätigkeit	2.885.100,00		
312	Einzahlungen aus Transfers (ohne Kapitaltransfers)	754.800,00		
313	Einzahlungen aus Finanzerträgen	4.200,00		
31	Summe Einzahlungen operative Gebarung	3.644.100,00		
321	Auszahlungen aus Personalaufwand	686.700,00		
322	Auszahlungen aus Sachaufwand (ohne Transferaufwand)	1.546.600,00		
323	Auszahlungen aus Transfers (ohne Kapitaltransfers)	835.600,00		
324	Auszahlungen aus Finanzaufwand	19.100,00		
32	Summe Auszahlungen operative Gebarung	3.088.000,00		
SA1	Saldo (1) Geldfluss aus der Operativen Gebarung (31 – 32)	556.100,00		
INVESTIVE GEBARUNG				
331	Einzahlungen aus der Investitionstätigkeit			
332	Einzahlungen aus der Rückzahlung von Darlehen sowie gewährten Vorschüssen			
333	Einzahlungen aus Kapitaltransfers	309.200,00		
33	Summe Einzahlungen investive Gebarung	309.200,00		
341	Auszahlungen aus der Investitionstätigkeit	1.013.100,00		
342	Auszahlungen von gewährten Darlehen sowie gewährten Vorschüssen			
343	Auszahlungen aus Kapitaltransfers			
34	Summe Auszahlungen investive Gebarung	1.013.100,00		
SA2	Saldo (2) Geldfluss aus der Investiven Gebarung (33 – 34)	-703.900,00		
SA3	Saldo (3) Nettofinanzierungssaldo (Saldo 1 + Saldo 2)	-147.800,00		

MVAG	Mittelverwendungs- und -aufbringungsgruppen (1. Ebene)	VA 2020 inkl. NVA	VA 2019	RA 2018
FINANZIERUNGSTÄTIGKEIT				
351	Einzahlungen aus der Aufnahme von Finanzschulden			
353	Einzahlungen infolge eines Kapitaltausch bei derivativen Finanzinstrumenten mit Grundgeschäft			
355	Einzahlungen aus dem Abgang von Finanzinstrumenten			
35	Summe Einzahlungen aus der Finanzierungstätigkeit	0,00		
361	Auszahlungen aus der Tilgung von Finanzschulden	335.400,00		
363	Auszahlungen infolge eines Kapitaltausch bei derivativen Finanzinstrumenten mit Grundgeschäft			
365	Auszahlungen für den Erwerb von Finanzinstrumenten			
36	Summe Auszahlungen aus der Finanzierungstätigkeit	335.400,00		
SA4	Saldo (4) Geldfluss aus der Finanzierungstätigkeit (35 – 36)	-335.400,00		
SA5	Saldo (5) Geldfluss aus der voranschlagswirksamen Gebarung (Saldo 3 + Saldo 4)	-483.200,00		

Finanzierungshaushalt Gesamt 1. und 2. Ebene (Anlage 1b)
- interne Vergütungen enthalten

MVAG	Mittelverwendungs- und aufbringungsgruppen (1. und 2. Ebene)	VA 2020 inkl. NVA	VA 2019	RA 2018
311	Einzahlungen aus der operativen Verwaltungstätigkeit	2.885.100,00		
3111	Einzahlungen aus eigenen Abgaben	336.900,00		
3112	Einzahlungen aus Ertragsanteilen	1.000.100,00		
3113	Einzahlungen aus Gebühren	629.500,00		
3114	Einzahlungen aus Leistungen	163.300,00		
3115	Einzahlungen aus Besitz und wirtschaftlicher Tätigkeit	127.900,00		
3116	Einzahlungen aus Veräußerung von geringwertigen Wirtschaftsgütern (GWG) und sonstige Einzahlungen	627.400,00		
312	Einzahlungen aus Transfers (ohne Kapitaltransfers)	754.800,00		
3121	Transferzahlungen von Trägern des öffentlichen Rechts	753.800,00		
3122	Transferzahlungen von Beteiligungen			
3123	Transferzahlungen von Unternehmen (inkl. Finanzunternehmen)			
3124	Transferzahlungen von Haushalte und Organisationen ohne Erwerbscharakter	1.000,00		
3125	Transferzahlungen vom Ausland			
3126	Investitions- und Tilgungszuschüsse zwischen Unternehmungen und Betrieben der Gebietskörperschaft und der Gebietskörperschaft			
313	Einzahlungen aus Finanzerträgen	4.200,00		
3131	Einzahlungen aus Zinserträgen	4.200,00		
3133	Einzahlungen aus Gewinnentnahmen von marktbestimmten Betrieben			
3134	Sonstige Einzahlungen aus Finanzerträgen			
3135	Einzahlungen aus Dividenden/Gewinnausschüttungen			
31	Summe Einzahlungen operative Gebarung	3.644.100,00		
321	Auszahlungen aus Personalaufwand	686.700,00		
3211	Auszahlungen für Personalaufwand Bezüge, Nebengebühren, und Mehrleistungsvergütungen)	531.400,00		
3212	Auszahlungen für gesetzliche und freiwillige Sozialaufwendungen	142.800,00		
3213	Auszahlungen aus sonstigem Personalaufwand	12.500,00		
322	Auszahlungen aus Sachaufwand (ohne Transferaufwand)	1.546.600,00		
3221	Auszahlungen für Gebrauchs- und Verbrauchsgüter, Handelswaren	191.000,00		
3222	Auszahlungen für Verwaltungs- und Betriebsaufwand	186.700,00		
3223	Auszahlungen für Leasing- und Mietaufwand	10.800,00		
3224	Auszahlungen für Instandhaltung	537.100,00		
3225	Sonstige Auszahlungen aus Sachaufwand	621.000,00		
323	Auszahlungen aus Transfers (ohne Kapitaltransfers)	835.600,00		
3231	Transferzahlungen an Träger des öffentlichen Rechts	748.400,00		
3232	Transferzahlungen an Beteiligungen			
3233	Transferzahlungen an Unternehmen (inkl. Finanzunternehmen)	4.000,00		
3234	Transferzahlungen an Haushalte und Organisationen ohne Erwerbscharakter	83.200,00		

1. Nachtragsvoranschlag 2020

Finanzierungshaushalt Gesamt 1. und 2. Ebene (Anlage 1b) - interne Vergütungen enthalten

Gemeinde Heiligenkreuz

MVAG	Mittelverwendungs- und aufbringungsgruppen (1. und 2. Ebene)	VA 2020 inkl. NVA	VA 2019	RA 2018
3235	Transferzahlungen an das Ausland			
3236	Investitions- und Tilgungszuschüsse zwischen Unternehmungen und Betrieben der Gebietskörperschaft und der Gebietskörperschaft			
324	Auszahlungen aus Finanzaufwand	19.100,00		
3241	Auszahlungen für Zinsaufwand, für Finanzierungsleasing, für Forderungskauf, für Finanzschulden und derivative Finanzinstrumente m	16.000,00		
3242	Auszahlungen für Zinsen aus derivativen Finanzinstrumenten ohne Grundgeschäft			
3243	Auszahlung aus Gewinnentnahmen von marktbestimmten Betrieben			
3244	Sonstige Auszahlungen aus Finanzaufwendungen	3.100,00		
32	Summe Auszahlungen operative Gebarung	3.088.000,00		
SA1	Saldo (1) Geldfluss aus der Operativen Gebarung (31 – 32)	556.100,00		
331	Einzahlungen aus der Investitionstätigkeit	0,00		
3311	Einzahlungen aus der Veräußerung von immateriellem Vermögen			
3312	Einzahlungen aus der Veräußerung von Grundstücken und Grundstückeinrichtungen			
3313	Einzahlungen aus der Veräußerung von Gebäuden und Bauten			
3314	Einzahlungen aus der Veräußerung von technischen Anlagen, Fahrzeuge und Maschinen			
3315	Einzahlungen aus der Veräußerung von Amts-, Betriebs- und Geschäftsausstattung			
3316	Einzahlungen aus der Veräußerung von Kulturgütern			
3317	Einzahlungen aus der Veräußerung von Beteiligungen			
332	Einzahlungen aus der Rückzahlung von Darlehen sowie gewährten Vorschüssen	0,00		
3321	Einzahlungen aus Darlehen an Träger des öffentlichen Rechts			
3322	Einzahlungen aus Darlehen an Beteiligungen			
3323	Einzahlungen aus Darlehen an Unternehmen und Haushalte			
3325	Einzahlungen aus Vorschüssen und Anzahlungen			
333	Einzahlungen aus Kapitaltransfers	309.200,00		
3331	Kapitaltransferzahlungen von Trägern des öffentlichen Rechts	190.200,00		
3332	Kapitaltransferzahlungen von Beteiligungen			
3333	Kapitaltransferzahlungen von Unternehmen			
3334	Kapitaltransferzahlungen von Haushalten und Organisationen ohne Erwerbscharakter	119.000,00		
3335	Kapitaltransferzahlungen vom Ausland			
33	Summe Einzahlungen investive Gebarung	309.200,00		
341	Auszahlungen aus der Investitionstätigkeit	1.013.100,00		
3411	Auszahlungen für den Erwerb von immateriellem Vermögen			
3412	Auszahlungen für den Erwerb von Grundstücken und Grundstückseinrichtungen	360.500,00		
3413	Auszahlungen für den Erwerb von Gebäuden und Bauten	200.000,00		
3414	Auszahlungen für den Erwerb von technischen Anlagen, Fahrzeuge und Maschinen	440.800,00		

1. Nachtragsvoranschlag 2020

Finanzierungshaushalt Gesamt 1. und 2. Ebene (Anlage 1b) - interne Vergütungen enthalten

Gemeinde Heiligenkreuz

MVAG	Mittelverwendungs- und aufbringungsgruppen (1. und 2. Ebene)	VA 2020 inkl. NVA	VA 2019	RA 2018
3415	Auszahlungen für den Erwerb von Amts-, Betriebs- und Geschäftsausstattung	11.800,00		
3416	Auszahlungen für den Erwerb von Kulturgütern			
3417	Auszahlungen für den Erwerb von Beteiligungen			
342	Auszahlungen von gewährten Darlehen sowie gewährten Vorschüssen	0,00		
3421	Auszahlung von Darlehen an Träger des öffentlichen Rechts			
3422	Auszahlung von Darlehen an Beteiligungen			
3423	Auszahlung von Darlehen an Unternehmen und Haushalte			
3425	Auszahlungen von Vorschüssen und Anzahlungen			
343	Auszahlungen aus Kapitaltransfers	0,00		
3431	Kapitaltransferzahlungen an Träger des öffentlichen Rechts			
3432	Kapitaltransferzahlungen an Beteiligungen			
3433	Kapitaltransferzahlungen an Unternehmen (Finanzunternehmen)			
3434	Kapitaltransferzahlungen an Haushalte und Organisationen ohne Erwerbscharakter			
3435	Kapitaltransferzahlungen an das Ausland			
34	Summe Auszahlungen investive Gebarung	1.013.100,00		
SA2	Saldo (2) Geldfluss aus der Investiven Gebarung (33 – 34)	-703.900,00		
SA3	Saldo (3) Nettofinanzierungssaldo (Saldo 1 + Saldo 2)	-147.800,00		
351	Einzahlungen aus der Aufnahme von Finanzschulden	0,00		
3511	Einzahlungen aus empfangenen Darlehen von öffentlichen Körperschaften und Rechtsträgern			
3512	Einzahlungen aus empfangenen Darlehen von Beteiligungen			
3513	Einzahlungen aus empfangenen Darlehen von Unternehmen und privaten Haushalten			
3514	Einzahlungen aus Finanzschulden (Finanzunternehmen)			
353	Einzahlungen infolge eines Kapitaltausch bei derivativen Finanzinstrumenten mit Grundgeschäft	0,00		
3530	Einzahlungen infolge eines Kapitaltausch bei derivativen Finanzinstrumenten mit Grundgeschäft			
355	Einzahlungen aus dem Abgang von Finanzinstrumenten	0,00		
3550	Einzahlungen aus dem Abgang von Finanzinstrumenten			
35	Summe Einzahlungen aus der Finanzierungstätigkeit	0,00		
361	Auszahlungen aus der Tilgung von Finanzschulden	335.400,00		
3611	Auszahlungen aus empfangenen Darlehen von öffentlichen Körperschaften und Rechtsträgern	42.200,00		
3612	Auszahlungen aus empfangenen Darlehen von Beteiligungen			
3613	Auszahlungen aus empfangenen Darlehen von Unternehmen und privaten Haushalten			
3614	Auszahlungen aus Finanzschulden	293.200,00		

1. Nachtragsvoranschlag 2020

Gemeinde Heiligenkreuz

Finanzierungshaushalt Gesamt 1. und 2. Ebene (Anlage 1b) - interne Vergütungen enthalten

MVAG	Mittelverwendungs- und aufbringungsgruppen (1. und 2. Ebene)	VA 2020 inkl. NVA	VA 2019	RA 2018
3615	Auszahlung aus der Rückzahlung von Leasingverbindlichkeiten			
363	Auszahlungen infolge eines Kapitaltausch bei derivativen Finanzinstrumenten mit Grundgeschäft	0,00		
3630	Auszahlungen infolge eines Kapitaltausch bei derivativen Finanzinstrumenten mit Grundgeschäft			
365	Auszahlungen für den Erwerb von Finanzinstrumenten	0,00		
3650	Auszahlungen für den Erwerb von Finanzinstrumenten			
36	Summe Auszahlungen aus der Finanzierungstätigkeit	335.400,00		
SA4	Saldo (4) Geldfluss aus der Finanzierungstätigkeit (35 – 36)	-335.400,00		
SA5	Saldo (5) Geldfluss aus der voranschlagswirksamen Gebarung (Saldo 3 + Saldo 4)	-483.200,00		

Finanzierungshaushalt Bereichsbudget 1. und 2. Ebene
(Anlage 1b)

Vertretungskörper und allgemeine Verwaltung (Gruppe 0)

MVAG	Mittelverwendungs- und aufbringungsgruppen (1. und 2. Ebene)	VA 2020 inkl. NVA	VA 2019	RA 2018
311	Einzahlungen aus der operativen Verwaltungstätigkeit	20.100,00		
3111	Einzahlungen aus eigenen Abgaben			
3112	Einzahlungen aus Ertragsanteilen			
3113	Einzahlungen aus Gebühren			
3114	Einzahlungen aus Leistungen	11.000,00		
3115	Einzahlungen aus Besitz und wirtschaftlicher Tätigkeit	8.900,00		
3116	Einzahlungen aus Veräußerung von geringwertigen Wirtschaftsgütern (GWG) und sonstige Einzahlungen	200,00		
312	Einzahlungen aus Transfers (ohne Kapitaltransfers)	0,00		
3121	Transferzahlungen von Trägern des öffentlichen Rechts			
3122	Transferzahlungen von Beteiligungen			
3123	Transferzahlungen von Unternehmen (inkl. Finanzunternehmen)			
3124	Transferzahlungen von Haushalte und Organisationen ohne Erwerbscharakter			
3125	Transferzahlungen vom Ausland			
3126	Investitions- und Tilgungszuschüsse zwischen Unternehmungen und Betrieben der Gebietskörperschaft und der Gebietskörperschaft			
313	Einzahlungen aus Finanzerträgen	0,00		
3131	Einzahlungen aus Zinserträgen			
3133	Einzahlungen aus Gewinnentnahmen von marktbestimmten Betrieben			
3134	Sonstige Einzahlungen aus Finanzerträgen			
3135	Einzahlungen aus Dividenden/Gewinnausschüttungen			
31	Summe Einzahlungen operative Gebarung	20.100,00		
321	Auszahlungen aus Personalaufwand	305.800,00		
3211	Auszahlungen für Personalaufwand Bezüge, Nebengebühren, und Mehrleistungsvergütungen)	232.000,00		
3212	Auszahlungen für gesetzliche und freiwillige Sozialaufwendungen	61.300,00		
3213	Auszahlungen aus sonstigem Personalaufwand	12.500,00		
322	Auszahlungen aus Sachaufwand (ohne Transferaufwand)	198.200,00		
3221	Auszahlungen für Gebrauchs- und Verbrauchsgüter, Handelswaren	23.200,00		
3222	Auszahlungen für Verwaltungs- und Betriebsaufwand	30.800,00		
3223	Auszahlungen für Leasing- und Mietaufwand			
3224	Auszahlungen für Instandhaltung	13.300,00		
3225	Sonstige Auszahlungen aus Sachaufwand	130.900,00		
323	Auszahlungen aus Transfers (ohne Kapitaltransfers)	21.700,00		
3231	Transferzahlungen an Träger des öffentlichen Rechts	8.200,00		
3232	Transferzahlungen an Beteiligungen			
3233	Transferzahlungen an Unternehmen (inkl. Finanzunternehmen)			

Vertretungskörper und allgemeine Verwaltung (Gruppe 0)

MVAG	Mittelverwendungs- und aufbringungsgruppen (1. und 2. Ebene)	VA 2020 inkl. NVA	VA 2019	RA 2018
3234	Transferzahlungen an Haushalte und Organisationen ohne Erwerbscharakter	13.500,00		
3235	Transferzahlungen an das Ausland			
3236	Investitions- und Tilgungszuschüsse zwischen Unternehmungen und Betrieben der Gebietskörperschaft und der Gebietskörperschaft			
324	Auszahlungen aus Finanzaufwand	0,00		
3241	Auszahlungen für Zinsaufwand, für Finanzierungsleasing, für Forderungskauf, für Finanzschulden und derivative Finanzinstrumente m			
3242	Auszahlungen für Zinsen aus derivativen Finanzinstrumenten ohne Grundgeschäft			
3243	Auszahlung aus Gewinnentnahmen von marktbestimmten Betrieben			
3244	Sonstige Auszahlungen aus Finanzaufwendungen			
32	Summe Auszahlungen operative Gebarung	525.700,00		
SA1	Saldo (1) Geldfluss aus der Operativen Gebarung (31 – 32)	-505.600,00		
331	Einzahlungen aus der Investitionstätigkeit	0,00		
3311	Einzahlungen aus der Veräußerung von immateriellem Vermögen			
3312	Einzahlungen aus der Veräußerung von Grundstücken und Grundstückeinrichtungen			
3313	Einzahlungen aus der Veräußerung von Gebäuden und Bauten			
3314	Einzahlungen aus der Veräußerung von technischen Anlagen, Fahrzeuge und Maschinen			
3315	Einzahlungen aus der Veräußerung von Amts-, Betriebs- und Geschäftsausstattung			
3316	Einzahlungen aus der Veräußerung von Kulturgütern			
3317	Einzahlungen aus der Veräußerung von Beteiligungen			
332	Einzahlungen aus der Rückzahlung von Darlehen sowie gewährten Vorschüssen	0,00		
3321	Einzahlungen aus Darlehen an Träger des öffentlichen Rechts			
3322	Einzahlungen aus Darlehen an Beteiligungen			
3323	Einzahlungen aus Darlehen an Unternehmen und Haushalte			
3325	Einzahlungen aus Vorschüssen und Anzahlungen			
333	Einzahlungen aus Kapitaltransfers	0,00		
3331	Kapitaltransferzahlungen von Trägern des öffentlichen Rechts			
3332	Kapitaltransferzahlungen von Beteiligungen			
3333	Kapitaltransferzahlungen von Unternehmen			
3334	Kapitaltransferzahlungen von Haushalten und Organisationen ohne Erwerbscharakter			
3335	Kapitaltransferzahlungen vom Ausland			
33	Summe Einzahlungen investive Gebarung	0,00		
341	Auszahlungen aus der Investitionstätigkeit	9.700,00		
3411	Auszahlungen für den Erwerb von immateriellem Vermögen			
3412	Auszahlungen für den Erwerb von Grundstücken und Grundstückseinrichtungen			

Vertretungskörper und allgemeine Verwaltung (Gruppe 0)

MVAG	Mittelverwendungs- und aufbringungsgruppen (1. und 2. Ebene)	VA 2020 inkl. NVA	VA 2019	RA 2018
3413	Auszahlungen für den Erwerb von Gebäuden und Bauten			
3414	Auszahlungen für den Erwerb von technischen Anlagen, Fahrzeuge und Maschinen	3.000,00		
3415	Auszahlungen für den Erwerb von Amts-, Betriebs- und Geschäftsausstattung	6.700,00		
3416	Auszahlungen für den Erwerb von Kulturgütern			
3417	Auszahlungen für den Erwerb von Beteiligungen			
342	Auszahlungen von gewährten Darlehen sowie gewährten Vorschüssen	0,00		
3421	Auszahlung von Darlehen an Träger des öffentlichen Rechts			
3422	Auszahlung von Darlehen an Beteiligungen			
3423	Auszahlung von Darlehen an Unternehmen und Haushalte			
3425	Auszahlungen von Vorschüssen und Anzahlungen			
343	Auszahlungen aus Kapitaltransfers	0,00		
3431	Kapitaltransferzahlungen an Träger des öffentlichen Rechts			
3432	Kapitaltransferzahlungen an Beteiligungen			
3433	Kapitaltransferzahlungen an Unternehmen (Finanzunternehmen)			
3434	Kapitaltransferzahlungen an Haushalte und Organisationen ohne Erwerbscharakter			
3435	Kapitaltransferzahlungen an das Ausland			
34	Summe Auszahlungen investive Gebarung	9.700,00		
SA2	Saldo (2) Geldfluss aus der Investiven Gebarung (33 – 34)	-9.700,00		
SA3	Saldo (3) Nettofinanzierungssaldo (Saldo 1 + Saldo 2)	-515.300,00		
351	Einzahlungen aus der Aufnahme von Finanzschulden	0,00		
3511	Einzahlungen aus empfangenen Darlehen von öffentlichen Körperschaften und Rechtsträgern			
3512	Einzahlungen aus empfangenen Darlehen von Beteiligungen			
3513	Einzahlungen aus empfangenen Darlehen von Unternehmen und privaten Haushalten			
3514	Einzahlungen aus Finanzschulden (Finanzunternehmen)			
353	Einzahlungen infolge eines Kapitaltausch bei derivativen Finanzinstrumenten mit Grundgeschäft	0,00		
3530	Einzahlungen infolge eines Kapitaltausch bei derivativen Finanzinstrumenten mit Grundgeschäft			
355	Einzahlungen aus dem Abgang von Finanzinstrumenten	0,00		
3550	Einzahlungen aus dem Abgang von Finanzinstrumenten			
35	Summe Einzahlungen aus der Finanzierungstätigkeit	0,00		
361	Auszahlungen aus der Tilgung von Finanzschulden	0,00		
3611	Auszahlungen aus empfangenen Darlehen von öffentlichen Körperschaften und Rechtsträgern			

Vertretungskörper und allgemeine Verwaltung (Gruppe 0)

MVAG	Mittelverwendungs- und aufbringungsgruppen (1. und 2. Ebene)	VA 2020 inkl. NVA	VA 2019	RA 2018
3612	Auszahlungen aus empfangenen Darlehen von Beteiligungen			
3613	Auszahlungen aus empfangenen Darlehen von Unternehmen und privaten Haushalten			
3614	Auszahlungen aus Finanzschulden			
3615	Auszahlung aus der Rückzahlung von Leasingverbindlichkeiten			
363	Auszahlungen infolge eines Kapitaltausch bei derivativen Finanzinstrumenten mit Grundgeschäft	0,00		
3630	Auszahlungen infolge eines Kapitaltausch bei derivativen Finanzinstrumenten mit Grundgeschäft			
365	Auszahlungen für den Erwerb von Finanzinstrumenten	0,00		
3650	Auszahlungen für den Erwerb von Finanzinstrumenten			
36	Summe Auszahlungen aus der Finanzierungstätigkeit	0,00		
SA4	Saldo (4) Geldfluss aus der Finanzierungstätigkeit (35 – 36)	0,00		
SA5	Saldo (5) Geldfluss aus der voranschlagswirksamen Gebarung (Saldo 3 + Saldo 4)	-515.300,00		

Öffentliche Ordnung und Sicherheit (Gruppe 1)

MVAG	Mittelverwendungs- und aufbringungsgruppen (1. und 2. Ebene)	VA 2020 inkl. NVA	VA 2019	RA 2018
311	Einzahlungen aus der operativen Verwaltungstätigkeit	235.100,00		
3111	Einzahlungen aus eigenen Abgaben			
3112	Einzahlungen aus Ertragsanteilen			
3113	Einzahlungen aus Gebühren			
3114	Einzahlungen aus Leistungen	10.000,00		
3115	Einzahlungen aus Besitz und wirtschaftlicher Tätigkeit			
3116	Einzahlungen aus Veräußerung von geringwertigen Wirtschaftsgütern (GWG) und sonstige Einzahlungen	225.100,00		
312	Einzahlungen aus Transfers (ohne Kapitaltransfers)	0,00		
3121	Transferzahlungen von Trägern des öffentlichen Rechts			
3122	Transferzahlungen von Beteiligungen			
3123	Transferzahlungen von Unternehmen (inkl. Finanzunternehmen)			
3124	Transferzahlungen von Haushalte und Organisationen ohne Erwerbscharakter			
3125	Transferzahlungen vom Ausland			
3126	Investitions- und Tilgungszuschüsse zwischen Unternehmungen und Betrieben der Gebietskörperschaft und der Gebietskörperschaft			
313	Einzahlungen aus Finanzerträgen	0,00		
3131	Einzahlungen aus Zinserträgen			
3133	Einzahlungen aus Gewinnentnahmen von marktbestimmten Betrieben			
3134	Sonstige Einzahlungen aus Finanzerträgen			
3135	Einzahlungen aus Dividenden/Gewinnausschüttungen			
31	Summe Einzahlungen operative Gebarung	235.100,00		
321	Auszahlungen aus Personalaufwand	0,00		
3211	Auszahlungen für Personalaufwand Bezüge, Nebengebühren, und Mehrleistungsvergütungen)			
3212	Auszahlungen für gesetzliche und freiwillige Sozialaufwendungen			
3213	Auszahlungen aus sonstigem Personalaufwand			
322	Auszahlungen aus Sachaufwand (ohne Transferaufwand)	270.300,00		
3221	Auszahlungen für Gebrauchs- und Verbrauchsgüter, Handelswaren	2.200,00		
3222	Auszahlungen für Verwaltungs- und Betriebsaufwand	15.000,00		
3223	Auszahlungen für Leasing- und Mietaufwand	7.100,00		
3224	Auszahlungen für Instandhaltung			
3225	Sonstige Auszahlungen aus Sachaufwand	246.000,00		
323	Auszahlungen aus Transfers (ohne Kapitaltransfers)	16.800,00		
3231	Transferzahlungen an Träger des öffentlichen Rechts	16.500,00		
3232	Transferzahlungen an Beteiligungen			
3233	Transferzahlungen an Unternehmen (inkl. Finanzunternehmen)			

Öffentliche Ordnung und Sicherheit (Gruppe 1)

MVAG	Mittelverwendungs- und aufbringungsgruppen (1. und 2. Ebene)	VA 2020 inkl. NVA	VA 2019	RA 2018
3234	Transferzahlungen an Haushalte und Organisationen ohne Erwerbscharakter	300,00		
3235	Transferzahlungen an das Ausland			
3236	Investitions- und Tilgungszuschüsse zwischen Unternehmungen und Betrieben der Gebietskörperschaft und der Gebietskörperschaft			
324	Auszahlungen aus Finanzaufwand	0,00		
3241	Auszahlungen für Zinsaufwand, für Finanzierungsleasing, für Forderungskauf, für Finanzschulden und derivative Finanzinstrumente m			
3242	Auszahlungen für Zinsen aus derivativen Finanzinstrumenten ohne Grundgeschäft			
3243	Auszahlung aus Gewinnentnahmen von marktbestimmten Betrieben			
3244	Sonstige Auszahlungen aus Finanzaufwendungen			
32	Summe Auszahlungen operative Gebarung	287.100,00		
SA1	Saldo (1) Geldfluss aus der Operativen Gebarung (31 – 32)	-52.000,00		
331	Einzahlungen aus der Investitionstätigkeit	0,00		
3311	Einzahlungen aus der Veräußerung von immateriellem Vermögen			
3312	Einzahlungen aus der Veräußerung von Grundstücken und Grundstückeinrichtungen			
3313	Einzahlungen aus der Veräußerung von Gebäuden und Bauten			
3314	Einzahlungen aus der Veräußerung von technischen Anlagen, Fahrzeuge und Maschinen			
3315	Einzahlungen aus der Veräußerung von Amts-, Betriebs- und Geschäftsausstattung			
3316	Einzahlungen aus der Veräußerung von Kulturgütern			
3317	Einzahlungen aus der Veräußerung von Beteiligungen			
332	Einzahlungen aus der Rückzahlung von Darlehen sowie gewährten Vorschüssen	0,00		
3321	Einzahlungen aus Darlehen an Träger des öffentlichen Rechts			
3322	Einzahlungen aus Darlehen an Beteiligungen			
3323	Einzahlungen aus Darlehen an Unternehmen und Haushalte			
3325	Einzahlungen aus Vorschüssen und Anzahlungen			
333	Einzahlungen aus Kapitaltransfers	162.200,00		
3331	Kapitaltransferzahlungen von Trägern des öffentlichen Rechts	62.200,00		
3332	Kapitaltransferzahlungen von Beteiligungen			
3333	Kapitaltransferzahlungen von Unternehmen			
3334	Kapitaltransferzahlungen von Haushalten und Organisationen ohne Erwerbscharakter	100.000,00		
3335	Kapitaltransferzahlungen vom Ausland			
33	Summe Einzahlungen investive Gebarung	162.200,00		
341	Auszahlungen aus der Investitionstätigkeit	385.000,00		
3411	Auszahlungen für den Erwerb von immateriellem Vermögen			
3412	Auszahlungen für den Erwerb von Grundstücken und Grundstückseinrichtungen			

Öffentliche Ordnung und Sicherheit (Gruppe 1)

MVAG	Mittelverwendungs- und aufbringungsgruppen (1. und 2. Ebene)	VA 2020 inkl. NVA	VA 2019	RA 2018
3413	Auszahlungen für den Erwerb von Gebäuden und Bauten			
3414	Auszahlungen für den Erwerb von technischen Anlagen, Fahrzeuge und Maschinen	385.000,00		
3415	Auszahlungen für den Erwerb von Amts-, Betriebs- und Geschäftsausstattung			
3416	Auszahlungen für den Erwerb von Kulturgütern			
3417	Auszahlungen für den Erwerb von Beteiligungen			
342	Auszahlungen von gewährten Darlehen sowie gewährten Vorschüssen	0,00		
3421	Auszahlung von Darlehen an Träger des öffentlichen Rechts			
3422	Auszahlung von Darlehen an Beteiligungen			
3423	Auszahlung von Darlehen an Unternehmen und Haushalte			
3425	Auszahlungen von Vorschüssen und Anzahlungen			
343	Auszahlungen aus Kapitaltransfers	0,00		
3431	Kapitaltransferzahlungen an Träger des öffentlichen Rechts			
3432	Kapitaltransferzahlungen an Beteiligungen			
3433	Kapitaltransferzahlungen an Unternehmen (Finanzunternehmen)			
3434	Kapitaltransferzahlungen an Haushalte und Organisationen ohne Erwerbscharakter			
3435	Kapitaltransferzahlungen an das Ausland			
34	Summe Auszahlungen investive Gebarung	385.000,00		
SA2	Saldo (2) Geldfluss aus der Investiven Gebarung (33 – 34)	-222.800,00		
SA3	Saldo (3) Nettofinanzierungssaldo (Saldo 1 + Saldo 2)	-274.800,00		
351	Einzahlungen aus der Aufnahme von Finanzschulden	0,00		
3511	Einzahlungen aus empfangenen Darlehen von öffentlichen Körperschaften und Rechtsträgern			
3512	Einzahlungen aus empfangenen Darlehen von Beteiligungen			
3513	Einzahlungen aus empfangenen Darlehen von Unternehmen und privaten Haushalten			
3514	Einzahlungen aus Finanzschulden (Finanzunternehmen)			
353	Einzahlungen infolge eines Kapitaltausch bei derivativen Finanzinstrumenten mit Grundgeschäft	0,00		
3530	Einzahlungen infolge eines Kapitaltausch bei derivativen Finanzinstrumenten mit Grundgeschäft			
355	Einzahlungen aus dem Abgang von Finanzinstrumenten	0,00		
3550	Einzahlungen aus dem Abgang von Finanzinstrumenten			
35	Summe Einzahlungen aus der Finanzierungstätigkeit	0,00		
361	Auszahlungen aus der Tilgung von Finanzschulden	0,00		
3611	Auszahlungen aus empfangenen Darlehen von öffentlichen Körperschaften und Rechtsträgern			

Öffentliche Ordnung und Sicherheit (Gruppe 1)

MVAG	Mittelverwendungs- und aufbringungsgruppen (1. und 2. Ebene)	VA 2020 inkl. NVA	VA 2019	RA 2018
3612	Auszahlungen aus empfangenen Darlehen von Beteiligungen			
3613	Auszahlungen aus empfangenen Darlehen von Unternehmen und privaten Haushalten			
3614	Auszahlungen aus Finanzschulden			
3615	Auszahlung aus der Rückzahlung von Leasingverbindlichkeiten			
363	Auszahlungen infolge eines Kapitaltausch bei derivativen Finanzinstrumenten mit Grundgeschäft	0,00		
3630	Auszahlungen infolge eines Kapitaltausch bei derivativen Finanzinstrumenten mit Grundgeschäft			
365	Auszahlungen für den Erwerb von Finanzinstrumenten	0,00		
3650	Auszahlungen für den Erwerb von Finanzinstrumenten			
36	Summe Auszahlungen aus der Finanzierungstätigkeit	0,00		
SA4	Saldo (4) Geldfluss aus der Finanzierungstätigkeit (35 – 36)	0,00		
SA5	Saldo (5) Geldfluss aus der voranschlagswirksamen Gebarung (Saldo 3 + Saldo 4)	-274.800,00		

Unterricht, Erziehung, Sport und Wissenschaft (Gruppe 2)

MVAG	Mittelverwendungs- und aufbringungsgruppen (1. und 2. Ebene)	VA 2020 inkl. NVA	VA 2019	RA 2018
311	Einzahlungen aus der operativen Verwaltungstätigkeit	44.000,00		
3111	Einzahlungen aus eigenen Abgaben			
3112	Einzahlungen aus Ertragsanteilen			
3113	Einzahlungen aus Gebühren			
3114	Einzahlungen aus Leistungen	25.000,00		
3115	Einzahlungen aus Besitz und wirtschaftlicher Tätigkeit	2.600,00		
3116	Einzahlungen aus Veräußerung von geringwertigen Wirtschaftsgütern (GWG) und sonstige Einzahlungen	16.400,00		
312	Einzahlungen aus Transfers (ohne Kapitaltransfers)	5.900,00		
3121	Transferzahlungen von Trägern des öffentlichen Rechts	5.900,00		
3122	Transferzahlungen von Beteiligungen			
3123	Transferzahlungen von Unternehmen (inkl. Finanzunternehmen)			
3124	Transferzahlungen von Haushalte und Organisationen ohne Erwerbscharakter			
3125	Transferzahlungen vom Ausland			
3126	Investitions- und Tilgungszuschüsse zwischen Unternehmungen und Betrieben der Gebietskörperschaft und der Gebietskörperschaft			
313	Einzahlungen aus Finanzerträgen	0,00		
3131	Einzahlungen aus Zinserträgen			
3133	Einzahlungen aus Gewinnentnahmen von marktbestimmten Betrieben			
3134	Sonstige Einzahlungen aus Finanzerträgen			
3135	Einzahlungen aus Dividenden/Gewinnausschüttungen			
31	Summe Einzahlungen operative Gebarung	49.900,00		
321	Auszahlungen aus Personalaufwand	175.600,00		
3211	Auszahlungen für Personalaufwand Bezüge, Nebengebühren, und Mehrleistungsvergütungen)	137.500,00		
3212	Auszahlungen für gesetzliche und freiwillige Sozialaufwendungen	38.100,00		
3213	Auszahlungen aus sonstigem Personalaufwand			
322	Auszahlungen aus Sachaufwand (ohne Transferaufwand)	243.600,00		
3221	Auszahlungen für Gebrauchs- und Verbrauchsgüter, Handelswaren	72.000,00		
3222	Auszahlungen für Verwaltungs- und Betriebsaufwand	44.800,00		
3223	Auszahlungen für Leasing- und Mietaufwand			
3224	Auszahlungen für Instandhaltung	67.900,00		
3225	Sonstige Auszahlungen aus Sachaufwand	58.900,00		
323	Auszahlungen aus Transfers (ohne Kapitaltransfers)	113.700,00		
3231	Transferzahlungen an Träger des öffentlichen Rechts	108.000,00		
3232	Transferzahlungen an Beteiligungen			
3233	Transferzahlungen an Unternehmen (inkl. Finanzunternehmen)			

Unterricht, Erziehung, Sport und Wissenschaft (Gruppe 2)

MVAG	Mittelverwendungs- und aufbringungsgruppen (1. und 2. Ebene)	VA 2020 inkl. NVA	VA 2019	RA 2018
3234	Transferzahlungen an Haushalte und Organisationen ohne Erwerbscharakter	5.700,00		
3235	Transferzahlungen an das Ausland			
3236	Investitions- und Tilgungszuschüsse zwischen Unternehmungen und Betrieben der Gebietskörperschaft und der Gebietskörperschaft			
324	Auszahlungen aus Finanzaufwand	0,00		
3241	Auszahlungen für Zinsaufwand, für Finanzierungsleasing, für Forderungskauf, für Finanzschulden und derivative Finanzinstrumente m			
3242	Auszahlungen für Zinsen aus derivativen Finanzinstrumenten ohne Grundgeschäft			
3243	Auszahlung aus Gewinnentnahmen von marktbestimmten Betrieben			
3244	Sonstige Auszahlungen aus Finanzaufwendungen			
32	Summe Auszahlungen operative Gebarung	532.900,00		
SA1	Saldo (1) Geldfluss aus der Operativen Gebarung (31 – 32)	-483.000,00		
331	Einzahlungen aus der Investitionstätigkeit	0,00		
3311	Einzahlungen aus der Veräußerung von immateriellem Vermögen			
3312	Einzahlungen aus der Veräußerung von Grundstücken und Grundstückeinrichtungen			
3313	Einzahlungen aus der Veräußerung von Gebäuden und Bauten			
3314	Einzahlungen aus der Veräußerung von technischen Anlagen, Fahrzeuge und Maschinen			
3315	Einzahlungen aus der Veräußerung von Amts-, Betriebs- und Geschäftsausstattung			
3316	Einzahlungen aus der Veräußerung von Kulturgütern			
3317	Einzahlungen aus der Veräußerung von Beteiligungen			
332	Einzahlungen aus der Rückzahlung von Darlehen sowie gewährten Vorschüssen	0,00		
3321	Einzahlungen aus Darlehen an Träger des öffentlichen Rechts			
3322	Einzahlungen aus Darlehen an Beteiligungen			
3323	Einzahlungen aus Darlehen an Unternehmen und Haushalte			
3325	Einzahlungen aus Vorschüssen und Anzahlungen			
333	Einzahlungen aus Kapitaltransfers	0,00		
3331	Kapitaltransferzahlungen von Trägern des öffentlichen Rechts			
3332	Kapitaltransferzahlungen von Beteiligungen			
3333	Kapitaltransferzahlungen von Unternehmen			
3334	Kapitaltransferzahlungen von Haushalten und Organisationen ohne Erwerbscharakter			
3335	Kapitaltransferzahlungen vom Ausland			
33	Summe Einzahlungen investive Gebarung	0,00		
341	Auszahlungen aus der Investitionstätigkeit	4.000,00		
3411	Auszahlungen für den Erwerb von immateriellem Vermögen			
3412	Auszahlungen für den Erwerb von Grundstücken und Grundstückseinrichtungen			

Unterricht, Erziehung, Sport und Wissenschaft (Gruppe 2)

MVAG	Mittelverwendungs- und aufbringungsgruppen (1. und 2. Ebene)	VA 2020 inkl. NVA	VA 2019	RA 2018
3413	Auszahlungen für den Erwerb von Gebäuden und Bauten			
3414	Auszahlungen für den Erwerb von technischen Anlagen, Fahrzeuge und Maschinen			
3415	Auszahlungen für den Erwerb von Amts-, Betriebs- und Geschäftsausstattung	4.000,00		
3416	Auszahlungen für den Erwerb von Kulturgütern			
3417	Auszahlungen für den Erwerb von Beteiligungen			
342	Auszahlungen von gewährten Darlehen sowie gewährten Vorschüssen	0,00		
3421	Auszahlung von Darlehen an Träger des öffentlichen Rechts			
3422	Auszahlung von Darlehen an Beteiligungen			
3423	Auszahlung von Darlehen an Unternehmen und Haushalte			
3425	Auszahlungen von Vorschüssen und Anzahlungen			
343	Auszahlungen aus Kapitaltransfers	0,00		
3431	Kapitaltransferzahlungen an Träger des öffentlichen Rechts			
3432	Kapitaltransferzahlungen an Beteiligungen			
3433	Kapitaltransferzahlungen an Unternehmen (Finanzunternehmen)			
3434	Kapitaltransferzahlungen an Haushalte und Organisationen ohne Erwerbscharakter			
3435	Kapitaltransferzahlungen an das Ausland			
34	Summe Auszahlungen investive Gebarung	4.000,00		
SA2	Saldo (2) Geldfluss aus der Investiven Gebarung (33 – 34)	-4.000,00		
SA3	Saldo (3) Nettofinanzierungssaldo (Saldo 1 + Saldo 2)	-487.000,00		
351	Einzahlungen aus der Aufnahme von Finanzschulden	0,00		
3511	Einzahlungen aus empfangenen Darlehen von öffentlichen Körperschaften und Rechtsträgern			
3512	Einzahlungen aus empfangenen Darlehen von Beteiligungen			
3513	Einzahlungen aus empfangenen Darlehen von Unternehmen und privaten Haushalten			
3514	Einzahlungen aus Finanzschulden (Finanzunternehmen)			
353	Einzahlungen infolge eines Kapitaltausch bei derivativen Finanzinstrumenten mit Grundgeschäft	0,00		
3530	Einzahlungen infolge eines Kapitaltausch bei derivativen Finanzinstrumenten mit Grundgeschäft			
355	Einzahlungen aus dem Abgang von Finanzinstrumenten	0,00		
3550	Einzahlungen aus dem Abgang von Finanzinstrumenten			
35	Summe Einzahlungen aus der Finanzierungstätigkeit	0,00		
361	Auszahlungen aus der Tilgung von Finanzschulden	5.800,00		
3611	Auszahlungen aus empfangenen Darlehen von öffentlichen Körperschaften und Rechtsträgern	5.800,00		

Unterricht, Erziehung, Sport und Wissenschaft (Gruppe 2)

MVAG	Mittelverwendungs- und aufbringungsgruppen (1. und 2. Ebene)	VA 2020 inkl. NVA	VA 2019	RA 2018
3612	Auszahlungen aus empfangenen Darlehen von Beteiligungen			
3613	Auszahlungen aus empfangenen Darlehen von Unternehmen und privaten Haushalten			
3614	Auszahlungen aus Finanzschulden			
3615	Auszahlung aus der Rückzahlung von Leasingverbindlichkeiten			
363	Auszahlungen infolge eines Kapitaltausch bei derivativen Finanzinstrumenten mit Grundgeschäft	0,00		
3630	Auszahlungen infolge eines Kapitaltausch bei derivativen Finanzinstrumenten mit Grundgeschäft			
365	Auszahlungen für den Erwerb von Finanzinstrumenten	0,00		
3650	Auszahlungen für den Erwerb von Finanzinstrumenten			
36	Summe Auszahlungen aus der Finanzierungstätigkeit	5.800,00		
SA4	Saldo (4) Geldfluss aus der Finanzierungstätigkeit (35 – 36)	-5.800,00		
SA5	Saldo (5) Geldfluss aus der voranschlagswirksamen Gebarung (Saldo 3 + Saldo 4)	-492.800,00		

Kunst, Kultur und Kultus (Gruppe 3)

MVAG	Mittelverwendungs- und aufbringungsgruppen (1. und 2. Ebene)	VA 2020 inkl. NVA	VA 2019	RA 2018
311	Einzahlungen aus der operativen Verwaltungstätigkeit	0,00		
3111	Einzahlungen aus eigenen Abgaben			
3112	Einzahlungen aus Ertragsanteilen			
3113	Einzahlungen aus Gebühren			
3114	Einzahlungen aus Leistungen			
3115	Einzahlungen aus Besitz und wirtschaftlicher Tätigkeit			
3116	Einzahlungen aus Veräußerung von geringwertigen Wirtschaftsgütern (GWG) und sonstige Einzahlungen			
312	Einzahlungen aus Transfers (ohne Kapitaltransfers)	0,00		
3121	Transferzahlungen von Trägern des öffentlichen Rechts			
3122	Transferzahlungen von Beteiligungen			
3123	Transferzahlungen von Unternehmen (inkl. Finanzunternehmen)			
3124	Transferzahlungen von Haushalte und Organisationen ohne Erwerbscharakter			
3125	Transferzahlungen vom Ausland			
3126	Investitions- und Tilgungszuschüsse zwischen Unternehmungen und Betrieben der Gebietskörperschaft und der Gebietskörperschaft			
313	Einzahlungen aus Finanzerträgen	0,00		
3131	Einzahlungen aus Zinserträgen			
3133	Einzahlungen aus Gewinnentnahmen von marktbestimmten Betrieben			
3134	Sonstige Einzahlungen aus Finanzerträgen			
3135	Einzahlungen aus Dividenden/Gewinnausschüttungen			
31	Summe Einzahlungen operative Gebarung	0,00		
321	Auszahlungen aus Personalaufwand	0,00		
3211	Auszahlungen für Personalaufwand Bezüge, Nebengebühren, und Mehrleistungsvergütungen)			
3212	Auszahlungen für gesetzliche und freiwillige Sozialaufwendungen			
3213	Auszahlungen aus sonstigem Personalaufwand			
322	Auszahlungen aus Sachaufwand (ohne Transferaufwand)	1.300,00		
3221	Auszahlungen für Gebrauchs- und Verbrauchsgüter, Handelswaren			
3222	Auszahlungen für Verwaltungs- und Betriebsaufwand			
3223	Auszahlungen für Leasing- und Mietaufwand			
3224	Auszahlungen für Instandhaltung			
3225	Sonstige Auszahlungen aus Sachaufwand	1.300,00		
323	Auszahlungen aus Transfers (ohne Kapitaltransfers)	16.000,00		
3231	Transferzahlungen an Träger des öffentlichen Rechts			
3232	Transferzahlungen an Beteiligungen			
3233	Transferzahlungen an Unternehmen (inkl. Finanzunternehmen)			

Kunst, Kultur und Kultus (Gruppe 3)

MVAG	Mittelverwendungs- und aufbringungsgruppen (1. und 2. Ebene)	VA 2020 inkl. NVA	VA 2019	RA 2018
3234	Transferzahlungen an Haushalte und Organisationen ohne Erwerbscharakter	16.000,00		
3235	Transferzahlungen an das Ausland			
3236	Investitions- und Tilgungszuschüsse zwischen Unternehmungen und Betrieben der Gebietskörperschaft und der Gebietskörperschaft			
324	Auszahlungen aus Finanzaufwand	0,00		
3241	Auszahlungen für Zinsaufwand, für Finanzierungsleasing, für Forderungskauf, für Finanzschulden und derivative Finanzinstrumente m			
3242	Auszahlungen für Zinsen aus derivativen Finanzinstrumenten ohne Grundgeschäft			
3243	Auszahlung aus Gewinnentnahmen von marktbestimmten Betrieben			
3244	Sonstige Auszahlungen aus Finanzaufwendungen			
32	Summe Auszahlungen operative Gebarung	17.300,00		
SA1	Saldo (1) Geldfluss aus der Operativen Gebarung (31 – 32)	-17.300,00		
331	Einzahlungen aus der Investitionstätigkeit	0,00		
3311	Einzahlungen aus der Veräußerung von immateriellem Vermögen			
3312	Einzahlungen aus der Veräußerung von Grundstücken und Grundstückeinrichtungen			
3313	Einzahlungen aus der Veräußerung von Gebäuden und Bauten			
3314	Einzahlungen aus der Veräußerung von technischen Anlagen, Fahrzeuge und Maschinen			
3315	Einzahlungen aus der Veräußerung von Amts-, Betriebs- und Geschäftsausstattung			
3316	Einzahlungen aus der Veräußerung von Kulturgütern			
3317	Einzahlungen aus der Veräußerung von Beteiligungen			
332	Einzahlungen aus der Rückzahlung von Darlehen sowie gewährten Vorschüssen	0,00		
3321	Einzahlungen aus Darlehen an Träger des öffentlichen Rechts			
3322	Einzahlungen aus Darlehen an Beteiligungen			
3323	Einzahlungen aus Darlehen an Unternehmen und Haushalte			
3325	Einzahlungen aus Vorschüssen und Anzahlungen			
333	Einzahlungen aus Kapitaltransfers	0,00		
3331	Kapitaltransferzahlungen von Trägern des öffentlichen Rechts			
3332	Kapitaltransferzahlungen von Beteiligungen			
3333	Kapitaltransferzahlungen von Unternehmen			
3334	Kapitaltransferzahlungen von Haushalten und Organisationen ohne Erwerbscharakter			
3335	Kapitaltransferzahlungen vom Ausland			
33	Summe Einzahlungen investive Gebarung	0,00		
341	Auszahlungen aus der Investitionstätigkeit	0,00		
3411	Auszahlungen für den Erwerb von immateriellem Vermögen			
3412	Auszahlungen für den Erwerb von Grundstücken und Grundstückseinrichtungen			

Kunst, Kultur und Kultus (Gruppe 3)

MVAG	Mittelverwendungs- und aufbringungsgruppen (1. und 2. Ebene)	VA 2020 inkl. NVA	VA 2019	RA 2018
3413	Auszahlungen für den Erwerb von Gebäuden und Bauten			
3414	Auszahlungen für den Erwerb von technischen Anlagen, Fahrzeuge und Maschinen			
3415	Auszahlungen für den Erwerb von Amts-, Betriebs- und Geschäftsausstattung			
3416	Auszahlungen für den Erwerb von Kulturgütern			
3417	Auszahlungen für den Erwerb von Beteiligungen			
342	Auszahlungen von gewährten Darlehen sowie gewährten Vorschüssen	0,00		
3421	Auszahlung von Darlehen an Träger des öffentlichen Rechts			
3422	Auszahlung von Darlehen an Beteiligungen			
3423	Auszahlung von Darlehen an Unternehmen und Haushalte			
3425	Auszahlungen von Vorschüssen und Anzahlungen			
343	Auszahlungen aus Kapitaltransfers	0,00		
3431	Kapitaltransferzahlungen an Träger des öffentlichen Rechts			
3432	Kapitaltransferzahlungen an Beteiligungen			
3433	Kapitaltransferzahlungen an Unternehmen (Finanzunternehmen)			
3434	Kapitaltransferzahlungen an Haushalte und Organisationen ohne Erwerbscharakter			
3435	Kapitaltransferzahlungen an das Ausland			
34	Summe Auszahlungen investive Gebarung	0,00		
SA2	Saldo (2) Geldfluss aus der Investiven Gebarung (33 – 34)	0,00		
SA3	Saldo (3) Nettofinanzierungssaldo (Saldo 1 + Saldo 2)	-17.300,00		
351	Einzahlungen aus der Aufnahme von Finanzschulden	0,00		
3511	Einzahlungen aus empfangenen Darlehen von öffentlichen Körperschaften und Rechtsträgern			
3512	Einzahlungen aus empfangenen Darlehen von Beteiligungen			
3513	Einzahlungen aus empfangenen Darlehen von Unternehmen und privaten Haushalten			
3514	Einzahlungen aus Finanzschulden (Finanzunternehmen)			
353	Einzahlungen infolge eines Kapitaltausch bei derivativen Finanzinstrumenten mit Grundgeschäft	0,00		
3530	Einzahlungen infolge eines Kapitaltausch bei derivativen Finanzinstrumenten mit Grundgeschäft			
355	Einzahlungen aus dem Abgang von Finanzinstrumenten	0,00		
3550	Einzahlungen aus dem Abgang von Finanzinstrumenten			
35	Summe Einzahlungen aus der Finanzierungstätigkeit	0,00		
361	Auszahlungen aus der Tilgung von Finanzschulden	0,00		
3611	Auszahlungen aus empfangenen Darlehen von öffentlichen Körperschaften und Rechtsträgern			

Kunst, Kultur und Kultus (Gruppe 3)

MVAG	Mittelverwendungs- und aufbringungsgruppen (1. und 2. Ebene)	VA 2020 inkl. NVA	VA 2019	RA 2018
3612	Auszahlungen aus empfangenen Darlehen von Beteiligungen			
3613	Auszahlungen aus empfangenen Darlehen von Unternehmen und privaten Haushalten			
3614	Auszahlungen aus Finanzschulden			
3615	Auszahlung aus der Rückzahlung von Leasingverbindlichkeiten			
363	Auszahlungen infolge eines Kapitaltausch bei derivativen Finanzinstrumenten mit Grundgeschäft	0,00		
3630	Auszahlungen infolge eines Kapitaltausch bei derivativen Finanzinstrumenten mit Grundgeschäft			
365	Auszahlungen für den Erwerb von Finanzinstrumenten	0,00		
3650	Auszahlungen für den Erwerb von Finanzinstrumenten			
36	Summe Auszahlungen aus der Finanzierungstätigkeit	0,00		
SA4	Saldo (4) Geldfluss aus der Finanzierungstätigkeit (35 – 36)	0,00		
SA5	Saldo (5) Geldfluss aus der voranschlagswirksamen Gebarung (Saldo 3 + Saldo 4)	-17.300,00		

Soziale Wohlfahrt und Wohnbauförderung (Gruppe 4)

MVAG	Mittelverwendungs- und aufbringungsgruppen (1. und 2. Ebene)	VA 2020 inkl. NVA	VA 2019	RA 2018
311	Einzahlungen aus der operativen Verwaltungstätigkeit	12.500,00		
3111	Einzahlungen aus eigenen Abgaben			
3112	Einzahlungen aus Ertragsanteilen			
3113	Einzahlungen aus Gebühren			
3114	Einzahlungen aus Leistungen	12.500,00		
3115	Einzahlungen aus Besitz und wirtschaftlicher Tätigkeit			
3116	Einzahlungen aus Veräußerung von geringwertigen Wirtschaftsgütern (GWG) und sonstige Einzahlungen			
312	Einzahlungen aus Transfers (ohne Kapitaltransfers)	0,00		
3121	Transferzahlungen von Trägern des öffentlichen Rechts			
3122	Transferzahlungen von Beteiligungen			
3123	Transferzahlungen von Unternehmen (inkl. Finanzunternehmen)			
3124	Transferzahlungen von Haushalte und Organisationen ohne Erwerbscharakter			
3125	Transferzahlungen vom Ausland			
3126	Investitions- und Tilgungszuschüsse zwischen Unternehmungen und Betrieben der Gebietskörperschaft und der Gebietskörperschaft			
313	Einzahlungen aus Finanzerträgen	0,00		
3131	Einzahlungen aus Zinserträgen			
3133	Einzahlungen aus Gewinnentnahmen von marktbestimmten Betrieben			
3134	Sonstige Einzahlungen aus Finanzerträgen			
3135	Einzahlungen aus Dividenden/Gewinnausschüttungen			
31	Summe Einzahlungen operative Gebarung	12.500,00		
321	Auszahlungen aus Personalaufwand	0,00		
3211	Auszahlungen für Personalaufwand Bezüge, Nebengebühren, und Mehrleistungsvergütungen)			
3212	Auszahlungen für gesetzliche und freiwillige Sozialaufwendungen			
3213	Auszahlungen aus sonstigem Personalaufwand			
322	Auszahlungen aus Sachaufwand (ohne Transferaufwand)	21.000,00		
3221	Auszahlungen für Gebrauchs- und Verbrauchsgüter, Handelswaren	1.500,00		
3222	Auszahlungen für Verwaltungs- und Betriebsaufwand			
3223	Auszahlungen für Leasing- und Mietaufwand			
3224	Auszahlungen für Instandhaltung			
3225	Sonstige Auszahlungen aus Sachaufwand	19.500,00		
323	Auszahlungen aus Transfers (ohne Kapitaltransfers)	248.500,00		
3231	Transferzahlungen an Träger des öffentlichen Rechts	229.800,00		
3232	Transferzahlungen an Beteiligungen			
3233	Transferzahlungen an Unternehmen (inkl. Finanzunternehmen)			

Soziale Wohlfahrt und Wohnbauförderung (Gruppe 4)

MVAG	Mittelverwendungs- und aufbringungsgruppen (1. und 2. Ebene)	VA 2020 inkl. NVA	VA 2019	RA 2018
3234	Transferzahlungen an Haushalte und Organisationen ohne Erwerbscharakter	18.700,00		
3235	Transferzahlungen an das Ausland			
3236	Investitions- und Tilgungszuschüsse zwischen Unternehmungen und Betrieben der Gebietskörperschaft und der Gebietskörperschaft			
324	Auszahlungen aus Finanzaufwand	0,00		
3241	Auszahlungen für Zinsaufwand, für Finanzierungsleasing, für Forderungskauf, für Finanzschulden und derivative Finanzinstrumente m			
3242	Auszahlungen für Zinsen aus derivativen Finanzinstrumenten ohne Grundgeschäft			
3243	Auszahlung aus Gewinnentnahmen von marktbestimmten Betrieben			
3244	Sonstige Auszahlungen aus Finanzaufwendungen			
32	Summe Auszahlungen operative Gebarung	269.500,00		
SA1	Saldo (1) Geldfluss aus der Operativen Gebarung (31 – 32)	-257.000,00		
331	Einzahlungen aus der Investitionstätigkeit	0,00		
3311	Einzahlungen aus der Veräußerung von immateriellem Vermögen			
3312	Einzahlungen aus der Veräußerung von Grundstücken und Grundstückeinrichtungen			
3313	Einzahlungen aus der Veräußerung von Gebäuden und Bauten			
3314	Einzahlungen aus der Veräußerung von technischen Anlagen, Fahrzeuge und Maschinen			
3315	Einzahlungen aus der Veräußerung von Amts-, Betriebs- und Geschäftsausstattung			
3316	Einzahlungen aus der Veräußerung von Kulturgütern			
3317	Einzahlungen aus der Veräußerung von Beteiligungen			
332	Einzahlungen aus der Rückzahlung von Darlehen sowie gewährten Vorschüssen	0,00		
3321	Einzahlungen aus Darlehen an Träger des öffentlichen Rechts			
3322	Einzahlungen aus Darlehen an Beteiligungen			
3323	Einzahlungen aus Darlehen an Unternehmen und Haushalte			
3325	Einzahlungen aus Vorschüssen und Anzahlungen			
333	Einzahlungen aus Kapitaltransfers	0,00		
3331	Kapitaltransferzahlungen von Trägern des öffentlichen Rechts			
3332	Kapitaltransferzahlungen von Beteiligungen			
3333	Kapitaltransferzahlungen von Unternehmen			
3334	Kapitaltransferzahlungen von Haushalten und Organisationen ohne Erwerbscharakter			
3335	Kapitaltransferzahlungen vom Ausland			
33	Summe Einzahlungen investive Gebarung	0,00		
341	Auszahlungen aus der Investitionstätigkeit	0,00		
3411	Auszahlungen für den Erwerb von immateriellem Vermögen			
3412	Auszahlungen für den Erwerb von Grundstücken und Grundstückseinrichtungen			

Soziale Wohlfahrt und Wohnbauförderung (Gruppe 4)

MVAG	Mittelverwendungs- und aufbringungsgruppen (1. und 2. Ebene)	VA 2020 inkl. NVA	VA 2019	RA 2018
3413	Auszahlungen für den Erwerb von Gebäuden und Bauten			
3414	Auszahlungen für den Erwerb von technischen Anlagen, Fahrzeuge und Maschinen			
3415	Auszahlungen für den Erwerb von Amts-, Betriebs- und Geschäftsausstattung			
3416	Auszahlungen für den Erwerb von Kulturgütern			
3417	Auszahlungen für den Erwerb von Beteiligungen			
342	Auszahlungen von gewährten Darlehen sowie gewährten Vorschüssen	0,00		
3421	Auszahlung von Darlehen an Träger des öffentlichen Rechts			
3422	Auszahlung von Darlehen an Beteiligungen			
3423	Auszahlung von Darlehen an Unternehmen und Haushalte			
3425	Auszahlungen von Vorschüssen und Anzahlungen			
343	Auszahlungen aus Kapitaltransfers	0,00		
3431	Kapitaltransferzahlungen an Träger des öffentlichen Rechts			
3432	Kapitaltransferzahlungen an Beteiligungen			
3433	Kapitaltransferzahlungen an Unternehmen (Finanzunternehmen)			
3434	Kapitaltransferzahlungen an Haushalte und Organisationen ohne Erwerbscharakter			
3435	Kapitaltransferzahlungen an das Ausland			
34	Summe Auszahlungen investive Gebarung	0,00		
SA2	Saldo (2) Geldfluss aus der Investiven Gebarung (33 – 34)	0,00		
SA3	Saldo (3) Nettofinanzierungssaldo (Saldo 1 + Saldo 2)	-257.000,00		
351	Einzahlungen aus der Aufnahme von Finanzschulden	0,00		
3511	Einzahlungen aus empfangenen Darlehen von öffentlichen Körperschaften und Rechtsträgern			
3512	Einzahlungen aus empfangenen Darlehen von Beteiligungen			
3513	Einzahlungen aus empfangenen Darlehen von Unternehmen und privaten Haushalten			
3514	Einzahlungen aus Finanzschulden (Finanzunternehmen)			
353	Einzahlungen infolge eines Kapitaltausch bei derivativen Finanzinstrumenten mit Grundgeschäft	0,00		
3530	Einzahlungen infolge eines Kapitaltausch bei derivativen Finanzinstrumenten mit Grundgeschäft			
355	Einzahlungen aus dem Abgang von Finanzinstrumenten	0,00		
3550	Einzahlungen aus dem Abgang von Finanzinstrumenten			
35	Summe Einzahlungen aus der Finanzierungstätigkeit	0,00		
361	Auszahlungen aus der Tilgung von Finanzschulden	0,00		
3611	Auszahlungen aus empfangenen Darlehen von öffentlichen Körperschaften und Rechtsträgern			

Soziale Wohlfahrt und Wohnbauförderung (Gruppe 4)

MVAG	Mittelverwendungs- und aufbringungsgruppen (1. und 2. Ebene)	VA 2020 inkl. NVA	VA 2019	RA 2018
3612	Auszahlungen aus empfangenen Darlehen von Beteiligungen			
3613	Auszahlungen aus empfangenen Darlehen von Unternehmen und privaten Haushalten			
3614	Auszahlungen aus Finanzschulden			
3615	Auszahlung aus der Rückzahlung von Leasingverbindlichkeiten			
363	Auszahlungen infolge eines Kapitaltausch bei derivativen Finanzinstrumenten mit Grundgeschäft	0,00		
3630	Auszahlungen infolge eines Kapitaltausch bei derivativen Finanzinstrumenten mit Grundgeschäft			
365	Auszahlungen für den Erwerb von Finanzinstrumenten	0,00		
3650	Auszahlungen für den Erwerb von Finanzinstrumenten			
36	Summe Auszahlungen aus der Finanzierungstätigkeit	0,00		
SA4	Saldo (4) Geldfluss aus der Finanzierungstätigkeit (35 – 36)	0,00		
SA5	Saldo (5) Geldfluss aus der voranschlagswirksamen Gebarung (Saldo 3 + Saldo 4)	-257.000,00		

Gesundheit (Gruppe 5)

MVAG	Mittelverwendungs- und aufbringungsgruppen (1. und 2. Ebene)	VA 2020 inkl. NVA	VA 2019	RA 2018
311	Einzahlungen aus der operativen Verwaltungstätigkeit	0,00		
3111	Einzahlungen aus eigenen Abgaben			
3112	Einzahlungen aus Ertragsanteilen			
3113	Einzahlungen aus Gebühren			
3114	Einzahlungen aus Leistungen			
3115	Einzahlungen aus Besitz und wirtschaftlicher Tätigkeit			
3116	Einzahlungen aus Veräußerung von geringwertigen Wirtschaftsgütern (GWG) und sonstige Einzahlungen			
312	Einzahlungen aus Transfers (ohne Kapitaltransfers)	0,00		
3121	Transferzahlungen von Trägern des öffentlichen Rechts			
3122	Transferzahlungen von Beteiligungen			
3123	Transferzahlungen von Unternehmen (inkl. Finanzunternehmen)			
3124	Transferzahlungen von Haushalte und Organisationen ohne Erwerbscharakter			
3125	Transferzahlungen vom Ausland			
3126	Investitions- und Tilgungszuschüsse zwischen Unternehmungen und Betrieben der Gebietskörperschaft und der Gebietskörperschaft			
313	Einzahlungen aus Finanzerträgen	0,00		
3131	Einzahlungen aus Zinserträgen			
3133	Einzahlungen aus Gewinnentnahmen von marktbestimmten Betrieben			
3134	Sonstige Einzahlungen aus Finanzerträgen			
3135	Einzahlungen aus Dividenden/Gewinnausschüttungen			
31	Summe Einzahlungen operative Gebarung	0,00		
321	Auszahlungen aus Personalaufwand	8.700,00		
3211	Auszahlungen für Personalaufwand Bezüge, Nebengebühren, und Mehrleistungsvergütungen)	8.700,00		
3212	Auszahlungen für gesetzliche und freiwillige Sozialaufwendungen			
3213	Auszahlungen aus sonstigem Personalaufwand			
322	Auszahlungen aus Sachaufwand (ohne Transferaufwand)	100,00		
3221	Auszahlungen für Gebrauchs- und Verbrauchsgüter, Handelswaren			
3222	Auszahlungen für Verwaltungs- und Betriebsaufwand			
3223	Auszahlungen für Leasing- und Mietaufwand			
3224	Auszahlungen für Instandhaltung			
3225	Sonstige Auszahlungen aus Sachaufwand	100,00		
323	Auszahlungen aus Transfers (ohne Kapitaltransfers)	407.200,00		
3231	Transferzahlungen an Träger des öffentlichen Rechts	383.200,00		
3232	Transferzahlungen an Beteiligungen			
3233	Transferzahlungen an Unternehmen (inkl. Finanzunternehmen)			

Gesundheit (Gruppe 5)

MVAG	Mittelverwendungs- und aufbringungsgruppen (1. und 2. Ebene)	VA 2020 inkl. NVA	VA 2019	RA 2018
3234	Transferzahlungen an Haushalte und Organisationen ohne Erwerbscharakter	24.000,00		
3235	Transferzahlungen an das Ausland			
3236	Investitions- und Tilgungszuschüsse zwischen Unternehmungen und Betrieben der Gebietskörperschaft und der Gebietskörperschaft			
324	Auszahlungen aus Finanzaufwand	0,00		
3241	Auszahlungen für Zinsaufwand, für Finanzierungsleasing, für Forderungskauf, für Finanzschulden und derivative Finanzinstrumente m			
3242	Auszahlungen für Zinsen aus derivativen Finanzinstrumenten ohne Grundgeschäft			
3243	Auszahlung aus Gewinnentnahmen von marktbestimmten Betrieben			
3244	Sonstige Auszahlungen aus Finanzaufwendungen			
32	Summe Auszahlungen operative Gebarung	416.000,00		
SA1	Saldo (1) Geldfluss aus der Operativen Gebarung (31 – 32)	-416.000,00		
331	Einzahlungen aus der Investitionstätigkeit	0,00		
3311	Einzahlungen aus der Veräußerung von immateriellem Vermögen			
3312	Einzahlungen aus der Veräußerung von Grundstücken und Grundstückeinrichtungen			
3313	Einzahlungen aus der Veräußerung von Gebäuden und Bauten			
3314	Einzahlungen aus der Veräußerung von technischen Anlagen, Fahrzeuge und Maschinen			
3315	Einzahlungen aus der Veräußerung von Amts-, Betriebs- und Geschäftsausstattung			
3316	Einzahlungen aus der Veräußerung von Kulturgütern			
3317	Einzahlungen aus der Veräußerung von Beteiligungen			
332	Einzahlungen aus der Rückzahlung von Darlehen sowie gewährten Vorschüssen	0,00		
3321	Einzahlungen aus Darlehen an Träger des öffentlichen Rechts			
3322	Einzahlungen aus Darlehen an Beteiligungen			
3323	Einzahlungen aus Darlehen an Unternehmen und Haushalte			
3325	Einzahlungen aus Vorschüssen und Anzahlungen			
333	Einzahlungen aus Kapitaltransfers	0,00		
3331	Kapitaltransferzahlungen von Trägern des öffentlichen Rechts			
3332	Kapitaltransferzahlungen von Beteiligungen			
3333	Kapitaltransferzahlungen von Unternehmen			
3334	Kapitaltransferzahlungen von Haushalten und Organisationen ohne Erwerbscharakter			
3335	Kapitaltransferzahlungen vom Ausland			
33	Summe Einzahlungen investive Gebarung	0,00		
341	Auszahlungen aus der Investitionstätigkeit	0,00		
3411	Auszahlungen für den Erwerb von immateriellem Vermögen			
3412	Auszahlungen für den Erwerb von Grundstücken und Grundstückseinrichtungen			

Gesundheit (Gruppe 5)

MVAG	Mittelverwendungs- und aufbringungsgruppen (1. und 2. Ebene)	VA 2020 inkl. NVA	VA 2019	RA 2018
3413	Auszahlungen für den Erwerb von Gebäuden und Bauten			
3414	Auszahlungen für den Erwerb von technischen Anlagen, Fahrzeuge und Maschinen			
3415	Auszahlungen für den Erwerb von Amts-, Betriebs- und Geschäftsausstattung			
3416	Auszahlungen für den Erwerb von Kulturgütern			
3417	Auszahlungen für den Erwerb von Beteiligungen			
342	Auszahlungen von gewährten Darlehen sowie gewährten Vorschüssen	0,00		
3421	Auszahlung von Darlehen an Träger des öffentlichen Rechts			
3422	Auszahlung von Darlehen an Beteiligungen			
3423	Auszahlung von Darlehen an Unternehmen und Haushalte			
3425	Auszahlungen von Vorschüssen und Anzahlungen			
343	Auszahlungen aus Kapitaltransfers	0,00		
3431	Kapitaltransferzahlungen an Träger des öffentlichen Rechts			
3432	Kapitaltransferzahlungen an Beteiligungen			
3433	Kapitaltransferzahlungen an Unternehmen (Finanzunternehmen)			
3434	Kapitaltransferzahlungen an Haushalte und Organisationen ohne Erwerbscharakter			
3435	Kapitaltransferzahlungen an das Ausland			
34	Summe Auszahlungen investive Gebarung	0,00		
SA2	Saldo (2) Geldfluss aus der Investiven Gebarung (33 – 34)	0,00		
SA3	Saldo (3) Nettofinanzierungssaldo (Saldo 1 + Saldo 2)	-416.000,00		
351	Einzahlungen aus der Aufnahme von Finanzschulden	0,00		
3511	Einzahlungen aus empfangenen Darlehen von öffentlichen Körperschaften und Rechtsträgern			
3512	Einzahlungen aus empfangenen Darlehen von Beteiligungen			
3513	Einzahlungen aus empfangenen Darlehen von Unternehmen und privaten Haushalten			
3514	Einzahlungen aus Finanzschulden (Finanzunternehmen)			
353	Einzahlungen infolge eines Kapitaltausch bei derivativen Finanzinstrumenten mit Grundgeschäft	0,00		
3530	Einzahlungen infolge eines Kapitaltausch bei derivativen Finanzinstrumenten mit Grundgeschäft			
355	Einzahlungen aus dem Abgang von Finanzinstrumenten	0,00		
3550	Einzahlungen aus dem Abgang von Finanzinstrumenten			
35	Summe Einzahlungen aus der Finanzierungstätigkeit	0,00		
361	Auszahlungen aus der Tilgung von Finanzschulden	0,00		
3611	Auszahlungen aus empfangenen Darlehen von öffentlichen Körperschaften und Rechtsträgern			

Gesundheit (Gruppe 5)

MVAG	Mittelverwendungs- und aufbringungsgruppen (1. und 2. Ebene)	VA 2020 inkl. NVA	VA 2019	RA 2018
3612	Auszahlungen aus empfangenen Darlehen von Beteiligungen			
3613	Auszahlungen aus empfangenen Darlehen von Unternehmen und privaten Haushalten			
3614	Auszahlungen aus Finanzschulden			
3615	Auszahlung aus der Rückzahlung von Leasingverbindlichkeiten			
363	Auszahlungen infolge eines Kapitaltausch bei derivativen Finanzinstrumenten mit Grundgeschäft	0,00		
3630	Auszahlungen infolge eines Kapitaltausch bei derivativen Finanzinstrumenten mit Grundgeschäft			
365	Auszahlungen für den Erwerb von Finanzinstrumenten	0,00		
3650	Auszahlungen für den Erwerb von Finanzinstrumenten			
36	Summe Auszahlungen aus der Finanzierungstätigkeit	0,00		
SA4	Saldo (4) Geldfluss aus der Finanzierungstätigkeit (35 – 36)	0,00		
SA5	Saldo (5) Geldfluss aus der voranschlagswirksamen Gebarung (Saldo 3 + Saldo 4)	-416.000,00		

Straßen- und Wasserbau, Verkehr (Gruppe 6)

MVAG	Mittelverwendungs- und aufbringungsgruppen (1. und 2. Ebene)	VA 2020 inkl. NVA	VA 2019	RA 2018
311	Einzahlungen aus der operativen Verwaltungstätigkeit	151.000,00		
3111	Einzahlungen aus eigenen Abgaben			
3112	Einzahlungen aus Ertragsanteilen			
3113	Einzahlungen aus Gebühren			
3114	Einzahlungen aus Leistungen			
3115	Einzahlungen aus Besitz und wirtschaftlicher Tätigkeit	600,00		
3116	Einzahlungen aus Veräußerung von geringwertigen Wirtschaftsgütern (GWG) und sonstige Einzahlungen	150.400,00		
312	Einzahlungen aus Transfers (ohne Kapitaltransfers)	231.000,00		
3121	Transferzahlungen von Trägern des öffentlichen Rechts	230.000,00		
3122	Transferzahlungen von Beteiligungen			
3123	Transferzahlungen von Unternehmen (inkl. Finanzunternehmen)			
3124	Transferzahlungen von Haushalte und Organisationen ohne Erwerbscharakter	1.000,00		
3125	Transferzahlungen vom Ausland			
3126	Investitions- und Tilgungszuschüsse zwischen Unternehmungen und Betrieben der Gebietskörperschaft und der Gebietskörperschaft			
313	Einzahlungen aus Finanzerträgen	0,00		
3131	Einzahlungen aus Zinserträgen			
3133	Einzahlungen aus Gewinnentnahmen von marktbestimmten Betrieben			
3134	Sonstige Einzahlungen aus Finanzerträgen			
3135	Einzahlungen aus Dividenden/Gewinnausschüttungen			
31	Summe Einzahlungen operative Gebarung	382.000,00		
321	Auszahlungen aus Personalaufwand	0,00		
3211	Auszahlungen für Personalaufwand Bezüge, Nebengebühren, und Mehrleistungsvergütungen)			
3212	Auszahlungen für gesetzliche und freiwillige Sozialaufwendungen			
3213	Auszahlungen aus sonstigem Personalaufwand			
322	Auszahlungen aus Sachaufwand (ohne Transferaufwand)	44.700,00		
3221	Auszahlungen für Gebrauchs- und Verbrauchsgüter, Handelswaren	11.000,00		
3222	Auszahlungen für Verwaltungs- und Betriebsaufwand	200,00		
3223	Auszahlungen für Leasing- und Mietaufwand	100,00		
3224	Auszahlungen für Instandhaltung	33.400,00		
3225	Sonstige Auszahlungen aus Sachaufwand			
323	Auszahlungen aus Transfers (ohne Kapitaltransfers)	2.300,00		
3231	Transferzahlungen an Träger des öffentlichen Rechts	2.300,00		
3232	Transferzahlungen an Beteiligungen			
3233	Transferzahlungen an Unternehmen (inkl. Finanzunternehmen)			

Straßen- und Wasserbau, Verkehr (Gruppe 6)

MVAG	Mittelverwendungs- und aufbringungsgruppen (1. und 2. Ebene)	VA 2020 inkl. NVA	VA 2019	RA 2018
3234	Transferzahlungen an Haushalte und Organisationen ohne Erwerbscharakter			
3235	Transferzahlungen an das Ausland			
3236	Investitions- und Tilgungszuschüsse zwischen Unternehmungen und Betrieben der Gebietskörperschaft und der Gebietskörperschaft			
324	Auszahlungen aus Finanzaufwand	0,00		
3241	Auszahlungen für Zinsaufwand, für Finanzierungsleasing, für Forderungskauf, für Finanzschulden und derivative Finanzinstrumente m			
3242	Auszahlungen für Zinsen aus derivativen Finanzinstrumenten ohne Grundgeschäft			
3243	Auszahlung aus Gewinnentnahmen von marktbestimmten Betrieben			
3244	Sonstige Auszahlungen aus Finanzaufwendungen			
32	Summe Auszahlungen operative Gebarung	47.000,00		
SA1	Saldo (1) Geldfluss aus der Operativen Gebarung (31 – 32)	335.000,00		
331	Einzahlungen aus der Investitionstätigkeit	0,00		
3311	Einzahlungen aus der Veräußerung von immateriellem Vermögen			
3312	Einzahlungen aus der Veräußerung von Grundstücken und Grundstückeinrichtungen			
3313	Einzahlungen aus der Veräußerung von Gebäuden und Bauten			
3314	Einzahlungen aus der Veräußerung von technischen Anlagen, Fahrzeuge und Maschinen			
3315	Einzahlungen aus der Veräußerung von Amts-, Betriebs- und Geschäftsausstattung			
3316	Einzahlungen aus der Veräußerung von Kulturgütern			
3317	Einzahlungen aus der Veräußerung von Beteiligungen			
332	Einzahlungen aus der Rückzahlung von Darlehen sowie gewährten Vorschüssen	0,00		
3321	Einzahlungen aus Darlehen an Träger des öffentlichen Rechts			
3322	Einzahlungen aus Darlehen an Beteiligungen			
3323	Einzahlungen aus Darlehen an Unternehmen und Haushalte			
3325	Einzahlungen aus Vorschüssen und Anzahlungen			
333	Einzahlungen aus Kapitaltransfers	0,00		
3331	Kapitaltransferzahlungen von Trägern des öffentlichen Rechts			
3332	Kapitaltransferzahlungen von Beteiligungen			
3333	Kapitaltransferzahlungen von Unternehmen			
3334	Kapitaltransferzahlungen von Haushalten und Organisationen ohne Erwerbscharakter			
3335	Kapitaltransferzahlungen vom Ausland			
33	Summe Einzahlungen investive Gebarung	0,00		
341	Auszahlungen aus der Investitionstätigkeit	383.300,00		
3411	Auszahlungen für den Erwerb von immateriellem Vermögen			
3412	Auszahlungen für den Erwerb von Grundstücken und Grundstückseinrichtungen	330.500,00		

Straßen- und Wasserbau, Verkehr (Gruppe 6)

MVAG	Mittelverwendungs- und aufbringungsgruppen (1. und 2. Ebene)	VA 2020 inkl. NVA	VA 2019	RA 2018
3413	Auszahlungen für den Erwerb von Gebäuden und Bauten			
3414	Auszahlungen für den Erwerb von technischen Anlagen, Fahrzeuge und Maschinen	52.800,00		
3415	Auszahlungen für den Erwerb von Amts-, Betriebs- und Geschäftsausstattung			
3416	Auszahlungen für den Erwerb von Kulturgütern			
3417	Auszahlungen für den Erwerb von Beteiligungen			
342	Auszahlungen von gewährten Darlehen sowie gewährten Vorschüssen	0,00		
3421	Auszahlung von Darlehen an Träger des öffentlichen Rechts			
3422	Auszahlung von Darlehen an Beteiligungen			
3423	Auszahlung von Darlehen an Unternehmen und Haushalte			
3425	Auszahlungen von Vorschüssen und Anzahlungen			
343	Auszahlungen aus Kapitaltransfers	0,00		
3431	Kapitaltransferzahlungen an Träger des öffentlichen Rechts			
3432	Kapitaltransferzahlungen an Beteiligungen			
3433	Kapitaltransferzahlungen an Unternehmen (Finanzunternehmen)			
3434	Kapitaltransferzahlungen an Haushalte und Organisationen ohne Erwerbscharakter			
3435	Kapitaltransferzahlungen an das Ausland			
34	Summe Auszahlungen investive Gebarung	383.300,00		
SA2	Saldo (2) Geldfluss aus der Investiven Gebarung (33 – 34)	-383.300,00		
SA3	Saldo (3) Nettofinanzierungssaldo (Saldo 1 + Saldo 2)	-48.300,00		
351	Einzahlungen aus der Aufnahme von Finanzschulden	0,00		
3511	Einzahlungen aus empfangenen Darlehen von öffentlichen Körperschaften und Rechtsträgern			
3512	Einzahlungen aus empfangenen Darlehen von Beteiligungen			
3513	Einzahlungen aus empfangenen Darlehen von Unternehmen und privaten Haushalten			
3514	Einzahlungen aus Finanzschulden (Finanzunternehmen)			
353	Einzahlungen infolge eines Kapitaltausch bei derivativen Finanzinstrumenten mit Grundgeschäft	0,00		
3530	Einzahlungen infolge eines Kapitaltausch bei derivativen Finanzinstrumenten mit Grundgeschäft			
355	Einzahlungen aus dem Abgang von Finanzinstrumenten	0,00		
3550	Einzahlungen aus dem Abgang von Finanzinstrumenten			
35	Summe Einzahlungen aus der Finanzierungstätigkeit	0,00		
361	Auszahlungen aus der Tilgung von Finanzschulden	0,00		
3611	Auszahlungen aus empfangenen Darlehen von öffentlichen Körperschaften und Rechtsträgern			

Straßen- und Wasserbau, Verkehr (Gruppe 6)

MVAG	Mittelverwendungs- und aufbringungsgruppen (1. und 2. Ebene)	VA 2020 inkl. NVA	VA 2019	RA 2018
3612	Auszahlungen aus empfangenen Darlehen von Beteiligungen			
3613	Auszahlungen aus empfangenen Darlehen von Unternehmen und privaten Haushalten			
3614	Auszahlungen aus Finanzschulden			
3615	Auszahlung aus der Rückzahlung von Leasingverbindlichkeiten			
363	Auszahlungen infolge eines Kapitaltausch bei derivativen Finanzinstrumenten mit Grundgeschäft	0,00		
3630	Auszahlungen infolge eines Kapitaltausch bei derivativen Finanzinstrumenten mit Grundgeschäft			
365	Auszahlungen für den Erwerb von Finanzinstrumenten	0,00		
3650	Auszahlungen für den Erwerb von Finanzinstrumenten			
36	Summe Auszahlungen aus der Finanzierungstätigkeit	0,00		
SA4	Saldo (4) Geldfluss aus der Finanzierungstätigkeit (35 – 36)	0,00		
SA5	Saldo (5) Geldfluss aus der voranschlagswirksamen Gebarung (Saldo 3 + Saldo 4)	-48.300,00		

Wirtschaftsförderung (Gruppe 7)

MVAG	Mittelverwendungs- und aufbringungsgruppen (1. und 2. Ebene)	VA 2020 inkl. NVA	VA 2019	RA 2018
311	Einzahlungen aus der operativen Verwaltungstätigkeit	100,00		
3111	Einzahlungen aus eigenen Abgaben			
3112	Einzahlungen aus Ertragsanteilen			
3113	Einzahlungen aus Gebühren			
3114	Einzahlungen aus Leistungen			
3115	Einzahlungen aus Besitz und wirtschaftlicher Tätigkeit			
3116	Einzahlungen aus Veräußerung von geringwertigen Wirtschaftsgütern (GWG) und sonstige Einzahlungen	100,00		
312	Einzahlungen aus Transfers (ohne Kapitaltransfers)	0,00		
3121	Transferzahlungen von Trägern des öffentlichen Rechts			
3122	Transferzahlungen von Beteiligungen			
3123	Transferzahlungen von Unternehmen (inkl. Finanzunternehmen)			
3124	Transferzahlungen von Haushalte und Organisationen ohne Erwerbscharakter			
3125	Transferzahlungen vom Ausland			
3126	Investitions- und Tilgungszuschüsse zwischen Unternehmungen und Betrieben der Gebietskörperschaft und der Gebietskörperschaft			
313	Einzahlungen aus Finanzerträgen	0,00		
3131	Einzahlungen aus Zinserträgen			
3133	Einzahlungen aus Gewinnentnahmen von marktbestimmten Betrieben			
3134	Sonstige Einzahlungen aus Finanzerträgen			
3135	Einzahlungen aus Dividenden/Gewinnausschüttungen			
31	Summe Einzahlungen operative Gebarung	100,00		
321	Auszahlungen aus Personalaufwand	0,00		
3211	Auszahlungen für Personalaufwand Bezüge, Nebengebühren, und Mehrleistungsvergütungen)			
3212	Auszahlungen für gesetzliche und freiwillige Sozialaufwendungen			
3213	Auszahlungen aus sonstigem Personalaufwand			
322	Auszahlungen aus Sachaufwand (ohne Transferaufwand)	9.700,00		
3221	Auszahlungen für Gebrauchs- und Verbrauchsgüter, Handelswaren	600,00		
3222	Auszahlungen für Verwaltungs- und Betriebsaufwand	100,00		
3223	Auszahlungen für Leasing- und Mietaufwand			
3224	Auszahlungen für Instandhaltung	3.000,00		
3225	Sonstige Auszahlungen aus Sachaufwand	6.000,00		
323	Auszahlungen aus Transfers (ohne Kapitaltransfers)	9.000,00		
3231	Transferzahlungen an Träger des öffentlichen Rechts			
3232	Transferzahlungen an Beteiligungen			
3233	Transferzahlungen an Unternehmen (inkl. Finanzunternehmen)	4.000,00		

Wirtschaftsförderung (Gruppe 7)

MVAG	Mittelverwendungs- und aufbringungsgruppen (1. und 2. Ebene)	VA 2020 inkl. NVA	VA 2019	RA 2018
3234	Transferzahlungen an Haushalte und Organisationen ohne Erwerbscharakter	5.000,00		
3235	Transferzahlungen an das Ausland			
3236	Investitions- und Tilgungszuschüsse zwischen Unternehmungen und Betrieben der Gebietskörperschaft und der Gebietskörperschaft			
324	Auszahlungen aus Finanzaufwand	0,00		
3241	Auszahlungen für Zinsaufwand, für Finanzierungsleasing, für Forderungskauf, für Finanzschulden und derivative Finanzinstrumente m			
3242	Auszahlungen für Zinsen aus derivativen Finanzinstrumenten ohne Grundgeschäft			
3243	Auszahlung aus Gewinnentnahmen von marktbestimmten Betrieben			
3244	Sonstige Auszahlungen aus Finanzaufwendungen			
32	Summe Auszahlungen operative Gebarung	18.700,00		
SA1	Saldo (1) Geldfluss aus der Operativen Gebarung (31 – 32)	-18.600,00		
331	Einzahlungen aus der Investitionstätigkeit	0,00		
3311	Einzahlungen aus der Veräußerung von immateriellem Vermögen			
3312	Einzahlungen aus der Veräußerung von Grundstücken und Grundstückeinrichtungen			
3313	Einzahlungen aus der Veräußerung von Gebäuden und Bauten			
3314	Einzahlungen aus der Veräußerung von technischen Anlagen, Fahrzeuge und Maschinen			
3315	Einzahlungen aus der Veräußerung von Amts-, Betriebs- und Geschäftsausstattung			
3316	Einzahlungen aus der Veräußerung von Kulturgütern			
3317	Einzahlungen aus der Veräußerung von Beteiligungen			
332	Einzahlungen aus der Rückzahlung von Darlehen sowie gewährten Vorschüssen	0,00		
3321	Einzahlungen aus Darlehen an Träger des öffentlichen Rechts			
3322	Einzahlungen aus Darlehen an Beteiligungen			
3323	Einzahlungen aus Darlehen an Unternehmen und Haushalte			
3325	Einzahlungen aus Vorschüssen und Anzahlungen			
333	Einzahlungen aus Kapitaltransfers	0,00		
3331	Kapitaltransferzahlungen von Trägern des öffentlichen Rechts			
3332	Kapitaltransferzahlungen von Beteiligungen			
3333	Kapitaltransferzahlungen von Unternehmen			
3334	Kapitaltransferzahlungen von Haushalten und Organisationen ohne Erwerbscharakter			
3335	Kapitaltransferzahlungen vom Ausland			
33	Summe Einzahlungen investive Gebarung	0,00		
341	Auszahlungen aus der Investitionstätigkeit	0,00		
3411	Auszahlungen für den Erwerb von immateriellem Vermögen			
3412	Auszahlungen für den Erwerb von Grundstücken und Grundstückseinrichtungen			

Wirtschaftsförderung (Gruppe 7)

MVAG	Mittelverwendungs- und aufbringungsgruppen (1. und 2. Ebene)	VA 2020 inkl. NVA	VA 2019	RA 2018
3413	Auszahlungen für den Erwerb von Gebäuden und Bauten			
3414	Auszahlungen für den Erwerb von technischen Anlagen, Fahrzeuge und Maschinen			
3415	Auszahlungen für den Erwerb von Amts-, Betriebs- und Geschäftsausstattung			
3416	Auszahlungen für den Erwerb von Kulturgütern			
3417	Auszahlungen für den Erwerb von Beteiligungen			
342	Auszahlungen von gewährten Darlehen sowie gewährten Vorschüssen	0,00		
3421	Auszahlung von Darlehen an Träger des öffentlichen Rechts			
3422	Auszahlung von Darlehen an Beteiligungen			
3423	Auszahlung von Darlehen an Unternehmen und Haushalte			
3425	Auszahlungen von Vorschüssen und Anzahlungen			
343	Auszahlungen aus Kapitaltransfers	0,00		
3431	Kapitaltransferzahlungen an Träger des öffentlichen Rechts			
3432	Kapitaltransferzahlungen an Beteiligungen			
3433	Kapitaltransferzahlungen an Unternehmen (Finanzunternehmen)			
3434	Kapitaltransferzahlungen an Haushalte und Organisationen ohne Erwerbscharakter			
3435	Kapitaltransferzahlungen an das Ausland			
34	Summe Auszahlungen investive Gebarung	0,00		
SA2	Saldo (2) Geldfluss aus der Investiven Gebarung (33 – 34)	0,00		
SA3	Saldo (3) Nettofinanzierungssaldo (Saldo 1 + Saldo 2)	-18.600,00		
351	Einzahlungen aus der Aufnahme von Finanzschulden	0,00		
3511	Einzahlungen aus empfangenen Darlehen von öffentlichen Körperschaften und Rechtsträgern			
3512	Einzahlungen aus empfangenen Darlehen von Beteiligungen			
3513	Einzahlungen aus empfangenen Darlehen von Unternehmen und privaten Haushalten			
3514	Einzahlungen aus Finanzschulden (Finanzunternehmen)			
353	Einzahlungen infolge eines Kapitaltausch bei derivativen Finanzinstrumenten mit Grundgeschäft	0,00		
3530	Einzahlungen infolge eines Kapitaltausch bei derivativen Finanzinstrumenten mit Grundgeschäft			
355	Einzahlungen aus dem Abgang von Finanzinstrumenten	0,00		
3550	Einzahlungen aus dem Abgang von Finanzinstrumenten			
35	Summe Einzahlungen aus der Finanzierungstätigkeit	0,00		
361	Auszahlungen aus der Tilgung von Finanzschulden	0,00		
3611	Auszahlungen aus empfangenen Darlehen von öffentlichen Körperschaften und Rechtsträgern			

Wirtschaftsförderung (Gruppe 7)

MVAG	Mittelverwendungs- und aufbringungsgruppen (1. und 2. Ebene)	VA 2020 inkl. NVA	VA 2019	RA 2018
3612	Auszahlungen aus empfangenen Darlehen von Beteiligungen			
3613	Auszahlungen aus empfangenen Darlehen von Unternehmen und privaten Haushalten			
3614	Auszahlungen aus Finanzschulden			
3615	Auszahlung aus der Rückzahlung von Leasingverbindlichkeiten			
363	Auszahlungen infolge eines Kapitaltausch bei derivativen Finanzinstrumenten mit Grundgeschäft	0,00		
3630	Auszahlungen infolge eines Kapitaltausch bei derivativen Finanzinstrumenten mit Grundgeschäft			
365	Auszahlungen für den Erwerb von Finanzinstrumenten	0,00		
3650	Auszahlungen für den Erwerb von Finanzinstrumenten			
36	Summe Auszahlungen aus der Finanzierungstätigkeit	0,00		
SA4	Saldo (4) Geldfluss aus der Finanzierungstätigkeit (35 – 36)	0,00		
SA5	Saldo (5) Geldfluss aus der voranschlagswirksamen Gebarung (Saldo 3 + Saldo 4)	-18.600,00		

Dienstleistungen (Gruppe 8)

MVAG	Mittelverwendungs- und aufbringungsgruppen (1. und 2. Ebene)	VA 2020 inkl. NVA	VA 2019	RA 2018
311	Einzahlungen aus der operativen Verwaltungstätigkeit	1.084.800,00		
3111	Einzahlungen aus eigenen Abgaben			
3112	Einzahlungen aus Ertragsanteilen			
3113	Einzahlungen aus Gebühren	629.500,00		
3114	Einzahlungen aus Leistungen	104.500,00		
3115	Einzahlungen aus Besitz und wirtschaftlicher Tätigkeit	115.800,00		
3116	Einzahlungen aus Veräußerung von geringwertigen Wirtschaftsgütern (GWG) und sonstige Einzahlungen	235.000,00		
312	Einzahlungen aus Transfers (ohne Kapitaltransfers)	400.000,00		
3121	Transferzahlungen von Trägern des öffentlichen Rechts	400.000,00		
3122	Transferzahlungen von Beteiligungen			
3123	Transferzahlungen von Unternehmen (inkl. Finanzunternehmen)			
3124	Transferzahlungen von Haushalte und Organisationen ohne Erwerbscharakter			
3125	Transferzahlungen vom Ausland			
3126	Investitions- und Tilgungszuschüsse zwischen Unternehmungen und Betrieben der Gebietskörperschaft und der Gebietskörperschaft			
313	Einzahlungen aus Finanzerträgen	0,00		
3131	Einzahlungen aus Zinserträgen			
3133	Einzahlungen aus Gewinnentnahmen von marktbestimmten Betrieben			
3134	Sonstige Einzahlungen aus Finanzerträgen			
3135	Einzahlungen aus Dividenden/Gewinnausschüttungen			
31	Summe Einzahlungen operative Gebarung	1.484.800,00		
321	Auszahlungen aus Personalaufwand	196.600,00		
3211	Auszahlungen für Personalaufwand Bezüge, Nebengebühren, und Mehrleistungsvergütungen)	153.200,00		
3212	Auszahlungen für gesetzliche und freiwillige Sozialaufwendungen	43.400,00		
3213	Auszahlungen aus sonstigem Personalaufwand			
322	Auszahlungen aus Sachaufwand (ohne Transferaufwand)	737.400,00		
3221	Auszahlungen für Gebrauchs- und Verbrauchsgüter, Handelswaren	75.200,00		
3222	Auszahlungen für Verwaltungs- und Betriebsaufwand	95.700,00		
3223	Auszahlungen für Leasing- und Mietaufwand	3.600,00		
3224	Auszahlungen für Instandhaltung	406.600,00		
3225	Sonstige Auszahlungen aus Sachaufwand	156.300,00		
323	Auszahlungen aus Transfers (ohne Kapitaltransfers)	400,00		
3231	Transferzahlungen an Träger des öffentlichen Rechts	400,00		
3232	Transferzahlungen an Beteiligungen			
3233	Transferzahlungen an Unternehmen (inkl. Finanzunternehmen)			

Dienstleistungen (Gruppe 8)

MVAG	Mittelverwendungs- und aufbringungsgruppen (1. und 2. Ebene)	VA 2020 inkl. NVA	VA 2019	RA 2018
3234	Transferzahlungen an Haushalte und Organisationen ohne Erwerbscharakter			
3235	Transferzahlungen an das Ausland			
3236	Investitions- und Tilgungszuschüsse zwischen Unternehmungen und Betrieben der Gebietskörperschaft und der Gebietskörperschaft			
324	Auszahlungen aus Finanzaufwand	15.900,00		
3241	Auszahlungen für Zinsaufwand, für Finanzierungsleasing, für Forderungskauf, für Finanzschulden und derivative Finanzinstrumente m	15.900,00		
3242	Auszahlungen für Zinsen aus derivativen Finanzinstrumenten ohne Grundgeschäft			
3243	Auszahlung aus Gewinnentnahmen von marktbestimmten Betrieben			
3244	Sonstige Auszahlungen aus Finanzaufwendungen			
32	Summe Auszahlungen operative Gebarung	950.300,00		
SA1	Saldo (1) Geldfluss aus der Operativen Gebarung (31 – 32)	534.500,00		
331	Einzahlungen aus der Investitionstätigkeit	0,00		
3311	Einzahlungen aus der Veräußerung von immateriellem Vermögen			
3312	Einzahlungen aus der Veräußerung von Grundstücken und Grundstückeinrichtungen			
3313	Einzahlungen aus der Veräußerung von Gebäuden und Bauten			
3314	Einzahlungen aus der Veräußerung von technischen Anlagen, Fahrzeuge und Maschinen			
3315	Einzahlungen aus der Veräußerung von Amts-, Betriebs- und Geschäftsausstattung			
3316	Einzahlungen aus der Veräußerung von Kulturgütern			
3317	Einzahlungen aus der Veräußerung von Beteiligungen			
332	Einzahlungen aus der Rückzahlung von Darlehen sowie gewährten Vorschüssen	0,00		
3321	Einzahlungen aus Darlehen an Träger des öffentlichen Rechts			
3322	Einzahlungen aus Darlehen an Beteiligungen			
3323	Einzahlungen aus Darlehen an Unternehmen und Haushalte			
3325	Einzahlungen aus Vorschüssen und Anzahlungen			
333	Einzahlungen aus Kapitaltransfers	147.000,00		
3331	Kapitaltransferzahlungen von Trägern des öffentlichen Rechts	128.000,00		
3332	Kapitaltransferzahlungen von Beteiligungen			
3333	Kapitaltransferzahlungen von Unternehmen			
3334	Kapitaltransferzahlungen von Haushalten und Organisationen ohne Erwerbscharakter	19.000,00		
3335	Kapitaltransferzahlungen vom Ausland			
33	Summe Einzahlungen investive Gebarung	147.000,00		
341	Auszahlungen aus der Investitionstätigkeit	231.100,00		
3411	Auszahlungen für den Erwerb von immateriellem Vermögen			
3412	Auszahlungen für den Erwerb von Grundstücken und Grundstückseinrichtungen	30.000,00		

Dienstleistungen (Gruppe 8)

MVAG	Mittelverwendungs- und aufbringungsgruppen (1. und 2. Ebene)	VA 2020 inkl. NVA	VA 2019	RA 2018
3413	Auszahlungen für den Erwerb von Gebäuden und Bauten	200.000,00		
3414	Auszahlungen für den Erwerb von technischen Anlagen, Fahrzeuge und Maschinen			
3415	Auszahlungen für den Erwerb von Amts-, Betriebs- und Geschäftsausstattung	1.100,00		
3416	Auszahlungen für den Erwerb von Kulturgütern			
3417	Auszahlungen für den Erwerb von Beteiligungen			
342	Auszahlungen von gewährten Darlehen sowie gewährten Vorschüssen	0,00		
3421	Auszahlung von Darlehen an Träger des öffentlichen Rechts			
3422	Auszahlung von Darlehen an Beteiligungen			
3423	Auszahlung von Darlehen an Unternehmen und Haushalte			
3425	Auszahlungen von Vorschüssen und Anzahlungen			
343	Auszahlungen aus Kapitaltransfers	0,00		
3431	Kapitaltransferzahlungen an Träger des öffentlichen Rechts			
3432	Kapitaltransferzahlungen an Beteiligungen			
3433	Kapitaltransferzahlungen an Unternehmen (Finanzunternehmen)			
3434	Kapitaltransferzahlungen an Haushalte und Organisationen ohne Erwerbscharakter			
3435	Kapitaltransferzahlungen an das Ausland			
34	Summe Auszahlungen investive Gebarung	231.100,00		
SA2	Saldo (2) Geldfluss aus der Investiven Gebarung (33 – 34)	-84.100,00		
SA3	Saldo (3) Nettofinanzierungssaldo (Saldo 1 + Saldo 2)	450.400,00		
351	Einzahlungen aus der Aufnahme von Finanzschulden	0,00		
3511	Einzahlungen aus empfangenen Darlehen von öffentlichen Körperschaften und Rechtsträgern			
3512	Einzahlungen aus empfangenen Darlehen von Beteiligungen			
3513	Einzahlungen aus empfangenen Darlehen von Unternehmen und privaten Haushalten			
3514	Einzahlungen aus Finanzschulden (Finanzunternehmen)			
353	Einzahlungen infolge eines Kapitaltausch bei derivativen Finanzinstrumenten mit Grundgeschäft	0,00		
3530	Einzahlungen infolge eines Kapitaltausch bei derivativen Finanzinstrumenten mit Grundgeschäft			
355	Einzahlungen aus dem Abgang von Finanzinstrumenten	0,00		
3550	Einzahlungen aus dem Abgang von Finanzinstrumenten			
35	Summe Einzahlungen aus der Finanzierungstätigkeit	0,00		
361	Auszahlungen aus der Tilgung von Finanzschulden	329.600,00		
3611	Auszahlungen aus empfangenen Darlehen von öffentlichen Körperschaften und Rechtsträgern	36.400,00		

Dienstleistungen (Gruppe 8)

MVAG	Mittelverwendungs- und aufbringungsgruppen (1. und 2. Ebene)	VA 2020 inkl. NVA	VA 2019	RA 2018
3612	Auszahlungen aus empfangenen Darlehen von Beteiligungen			
3613	Auszahlungen aus empfangenen Darlehen von Unternehmen und privaten Haushalten			
3614	Auszahlungen aus Finanzschulden	293.200,00		
3615	Auszahlung aus der Rückzahlung von Leasingverbindlichkeiten			
363	Auszahlungen infolge eines Kapitaltausch bei derivativen Finanzinstrumenten mit Grundgeschäft	0,00		
3630	Auszahlungen infolge eines Kapitaltausch bei derivativen Finanzinstrumenten mit Grundgeschäft			
365	Auszahlungen für den Erwerb von Finanzinstrumenten	0,00		
3650	Auszahlungen für den Erwerb von Finanzinstrumenten			
36	Summe Auszahlungen aus der Finanzierungstätigkeit	329.600,00		
SA4	Saldo (4) Geldfluss aus der Finanzierungstätigkeit (35 – 36)	-329.600,00		
SA5	Saldo (5) Geldfluss aus der voranschlagswirksamen Gebarung (Saldo 3 + Saldo 4)	120.800,00		

Finanzwirtschaft (Gruppe 9)

MVAG	Mittelverwendungs- und aufbringungsgruppen (1. und 2. Ebene)	VA 2020 inkl. NVA	VA 2019	RA 2018
311	Einzahlungen aus der operativen Verwaltungstätigkeit	1.337.500,00		
3111	Einzahlungen aus eigenen Abgaben	336.900,00		
3112	Einzahlungen aus Ertragsanteilen	1.000.100,00		
3113	Einzahlungen aus Gebühren			
3114	Einzahlungen aus Leistungen	300,00		
3115	Einzahlungen aus Besitz und wirtschaftlicher Tätigkeit			
3116	Einzahlungen aus Veräußerung von geringwertigen Wirtschaftsgütern (GWG) und sonstige Einzahlungen	200,00		
312	Einzahlungen aus Transfers (ohne Kapitaltransfers)	117.900,00		
3121	Transferzahlungen von Trägern des öffentlichen Rechts	117.900,00		
3122	Transferzahlungen von Beteiligungen			
3123	Transferzahlungen von Unternehmen (inkl. Finanzunternehmen)			
3124	Transferzahlungen von Haushalte und Organisationen ohne Erwerbscharakter			
3125	Transferzahlungen vom Ausland			
3126	Investitions- und Tilgungszuschüsse zwischen Unternehmungen und Betrieben der Gebietskörperschaft und der Gebietskörperschaft			
313	Einzahlungen aus Finanzerträgen	4.200,00		
3131	Einzahlungen aus Zinserträgen	4.200,00		
3133	Einzahlungen aus Gewinnentnahmen von marktbestimmten Betrieben			
3134	Sonstige Einzahlungen aus Finanzerträgen			
3135	Einzahlungen aus Dividenden/Gewinnausschüttungen			
31	Summe Einzahlungen operative Gebarung	1.459.600,00		
321	Auszahlungen aus Personalaufwand	0,00		
3211	Auszahlungen für Personalaufwand Bezüge, Nebengebühren, und Mehrleistungsvergütungen)			
3212	Auszahlungen für gesetzliche und freiwillige Sozialaufwendungen			
3213	Auszahlungen aus sonstigem Personalaufwand			
322	Auszahlungen aus Sachaufwand (ohne Transferaufwand)	20.300,00		
3221	Auszahlungen für Gebrauchs- und Verbrauchsgüter, Handelswaren	5.300,00		
3222	Auszahlungen für Verwaltungs- und Betriebsaufwand	100,00		
3223	Auszahlungen für Leasing- und Mietaufwand			
3224	Auszahlungen für Instandhaltung	12.900,00		
3225	Sonstige Auszahlungen aus Sachaufwand	2.000,00		
323	Auszahlungen aus Transfers (ohne Kapitaltransfers)	0,00		
3231	Transferzahlungen an Träger des öffentlichen Rechts			
3232	Transferzahlungen an Beteiligungen			
3233	Transferzahlungen an Unternehmen (inkl. Finanzunternehmen)			

Finanzwirtschaft (Gruppe 9)

MVAG	Mittelverwendungs- und aufbringungsgruppen (1. und 2. Ebene)	VA 2020 inkl. NVA	VA 2019	RA 2018
3234	Transferzahlungen an Haushalte und Organisationen ohne Erwerbscharakter			
3235	Transferzahlungen an das Ausland			
3236	Investitions- und Tilgungszuschüsse zwischen Unternehmungen und Betrieben der Gebietskörperschaft und der Gebietskörperschaft			
324	Auszahlungen aus Finanzaufwand	3.200,00		
3241	Auszahlungen für Zinsaufwand, für Finanzierungsleasing, für Forderungskauf, für Finanzschulden und derivative Finanzinstrumente m	100,00		
3242	Auszahlungen für Zinsen aus derivativen Finanzinstrumenten ohne Grundgeschäft			
3243	Auszahlung aus Gewinnentnahmen von marktbestimmten Betrieben			
3244	Sonstige Auszahlungen aus Finanzaufwendungen	3.100,00		
32	Summe Auszahlungen operative Gebarung	23.500,00		
SA1	Saldo (1) Geldfluss aus der Operativen Gebarung (31 – 32)	1.436.100,00		
331	Einzahlungen aus der Investitionstätigkeit	0,00		
3311	Einzahlungen aus der Veräußerung von immateriellem Vermögen			
3312	Einzahlungen aus der Veräußerung von Grundstücken und Grundstückeinrichtungen			
3313	Einzahlungen aus der Veräußerung von Gebäuden und Bauten			
3314	Einzahlungen aus der Veräußerung von technischen Anlagen, Fahrzeuge und Maschinen			
3315	Einzahlungen aus der Veräußerung von Amts-, Betriebs- und Geschäftsausstattung			
3316	Einzahlungen aus der Veräußerung von Kulturgütern			
3317	Einzahlungen aus der Veräußerung von Beteiligungen			
332	Einzahlungen aus der Rückzahlung von Darlehen sowie gewährten Vorschüssen	0,00		
3321	Einzahlungen aus Darlehen an Träger des öffentlichen Rechts			
3322	Einzahlungen aus Darlehen an Beteiligungen			
3323	Einzahlungen aus Darlehen an Unternehmen und Haushalte			
3325	Einzahlungen aus Vorschüssen und Anzahlungen			
333	Einzahlungen aus Kapitaltransfers	0,00		
3331	Kapitaltransferzahlungen von Trägern des öffentlichen Rechts			
3332	Kapitaltransferzahlungen von Beteiligungen			
3333	Kapitaltransferzahlungen von Unternehmen			
3334	Kapitaltransferzahlungen von Haushalten und Organisationen ohne Erwerbscharakter			
3335	Kapitaltransferzahlungen vom Ausland			
33	Summe Einzahlungen investive Gebarung	0,00		
341	Auszahlungen aus der Investitionstätigkeit	0,00		
3411	Auszahlungen für den Erwerb von immateriellem Vermögen			
3412	Auszahlungen für den Erwerb von Grundstücken und Grundstückseinrichtungen			

Finanzwirtschaft (Gruppe 9)

MVAG	Mittelverwendungs- und aufbringungsgruppen (1. und 2. Ebene)	VA 2020 inkl. NVA	VA 2019	RA 2018
3413	Auszahlungen für den Erwerb von Gebäuden und Bauten			
3414	Auszahlungen für den Erwerb von technischen Anlagen, Fahrzeuge und Maschinen			
3415	Auszahlungen für den Erwerb von Amts-, Betriebs- und Geschäftsausstattung			
3416	Auszahlungen für den Erwerb von Kulturgütern			
3417	Auszahlungen für den Erwerb von Beteiligungen			
342	Auszahlungen von gewährten Darlehen sowie gewährten Vorschüssen	0,00		
3421	Auszahlung von Darlehen an Träger des öffentlichen Rechts			
3422	Auszahlung von Darlehen an Beteiligungen			
3423	Auszahlung von Darlehen an Unternehmen und Haushalte			
3425	Auszahlungen von Vorschüssen und Anzahlungen			
343	Auszahlungen aus Kapitaltransfers	0,00		
3431	Kapitaltransferzahlungen an Träger des öffentlichen Rechts			
3432	Kapitaltransferzahlungen an Beteiligungen			
3433	Kapitaltransferzahlungen an Unternehmen (Finanzunternehmen)			
3434	Kapitaltransferzahlungen an Haushalte und Organisationen ohne Erwerbscharakter			
3435	Kapitaltransferzahlungen an das Ausland			
34	Summe Auszahlungen investive Gebarung	0,00		
SA2	Saldo (2) Geldfluss aus der Investiven Gebarung (33 – 34)	0,00		
SA3	Saldo (3) Nettofinanzierungssaldo (Saldo 1 + Saldo 2)	1.436.100,00		
351	Einzahlungen aus der Aufnahme von Finanzschulden	0,00		
3511	Einzahlungen aus empfangenen Darlehen von öffentlichen Körperschaften und Rechtsträgern			
3512	Einzahlungen aus empfangenen Darlehen von Beteiligungen			
3513	Einzahlungen aus empfangenen Darlehen von Unternehmen und privaten Haushalten			
3514	Einzahlungen aus Finanzschulden (Finanzunternehmen)			
353	Einzahlungen infolge eines Kapitaltausch bei derivativen Finanzinstrumenten mit Grundgeschäft	0,00		
3530	Einzahlungen infolge eines Kapitaltausch bei derivativen Finanzinstrumenten mit Grundgeschäft			
355	Einzahlungen aus dem Abgang von Finanzinstrumenten	0,00		
3550	Einzahlungen aus dem Abgang von Finanzinstrumenten			
35	Summe Einzahlungen aus der Finanzierungstätigkeit	0,00		
361	Auszahlungen aus der Tilgung von Finanzschulden	0,00		
3611	Auszahlungen aus empfangenen Darlehen von öffentlichen Körperschaften und Rechtsträgern			

Finanzwirtschaft (Gruppe 9)

MVAG	Mittelverwendungs- und aufbringungsgruppen (1. und 2. Ebene)	VA 2020 inkl. NVA	VA 2019	RA 2018
3612	Auszahlungen aus empfangenen Darlehen von Beteiligungen			
3613	Auszahlungen aus empfangenen Darlehen von Unternehmen und privaten Haushalten			
3614	Auszahlungen aus Finanzschulden			
3615	Auszahlung aus der Rückzahlung von Leasingverbindlichkeiten			
363	Auszahlungen infolge eines Kapitaltausch bei derivativen Finanzinstrumenten mit Grundgeschäft	0,00		
3630	Auszahlungen infolge eines Kapitaltausch bei derivativen Finanzinstrumenten mit Grundgeschäft			
365	Auszahlungen für den Erwerb von Finanzinstrumenten	0,00		
3650	Auszahlungen für den Erwerb von Finanzinstrumenten			
36	Summe Auszahlungen aus der Finanzierungstätigkeit	0,00		
SA4	Saldo (4) Geldfluss aus der Finanzierungstätigkeit (35 – 36)	0,00		
SA5	Saldo (5) Geldfluss aus der voranschlagswirksamen Gebarung (Saldo 3 + Saldo 4)	1.436.100,00		

Querschnitt (Anlage 5b)

Bezeichnung	Zuordnung der Aufwands- und Ertragsgruppen	Summe Haushalt	davon A 85 - 89	Summe ohne A 85 - 89
I. Querschnitt				
Erträge der operativen Gebarung / Einzahlungen aus Abgaben				
10	Einzahlungen aus eigenen Abgaben	Unterklassen 83 bis 85 ohne Gruppen 852, 858 und 859	336.900,00	336.900,00
11	Erträge aus Ertragsanteilen	Gruppen 858 und 859	1.000.100,00	1.000.100,00
12	Gebühren für die Benützung von Gemeindevorrichtungen und -anlagen	Gruppe 852	629.500,00	629.500,00
13	Erträge aus Leistungen	Unterklasse 81 ohne Gruppen 811, 817, 818 und 819	163.300,00	75.000,00
14	Erträge aus Besitz und wirtschaftlicher Tätigkeit	Gruppen 811, 820, 822, 823	132.100,00	115.800,00
15	Transfererträge von Trägern des öffentlichen Rechts	Gruppen 860 bis 863, 888	514.800,00	400.000,00
16	Sonstige Transfererträge	Gruppen 809, 864 bis 868, 880	39.700,00	35.000,00
17	Gewinnentnahmen der Gemeinde von Unternehmungen und marktbestimmten Betrieben der Gemeinde (A 85-89)	Gruppe 869 und 879		
18	Erträge aus Veräußerungen und sonstige Erträge	Gruppen 814, 815, 824, 827, 828 und 829	588.700,00	200.000,00
19	Summe 1 (Erträge)		3.405.100,00	1.455.300,00
Aufwendungen der operativen Gebarung				
20	Personalaufwand	Klasse 5 ohne nicht finanzierungswirksame Konten	686.700,00	167.700,00
21	Pensionen und sonstige Ruhebezüge	Gruppen 760, 761	12.000,00	12.000,00
22	Bezüge der gewählten Organe	Gruppe 721	87.400,00	87.400,00
23	Gebrauchs- und Verbrauchsgüter, Handelswaren	Klasse 4	191.000,00	48.400,00
24	Verwaltungs- und Betriebsaufwand	Klasse 6 ohne Gruppen 650 bis 655, 657, 658, 680 bis 687, 689, 690, 694 bis 699; Unterklassen 70 bis 72 ohne Gruppen 706 und 721; Gruppe 790	1.271.300,00	603.700,00
25	Zinsen für Finanzschulden	Gruppen 650, 651, 653 und 657	16.000,00	15.900,00
26	Laufende Transfers an Träger des öffentlichen Rechts	Gruppen 750 bis 754	748.400,00	400,00
27	Sonstige laufende Transfers	Gruppen 755 bis 757, 759, 764, 768, 780 und 781	75.200,00	75.200,00
28	Gewinnentnahmen der Gemeinde von Unternehmungen und marktbestimmten Betrieben der Gemeinde (A 85-89)	Gruppe 769		
29	Summe 2 (Aufwendungen)		3.088.000,00	836.100,00
91	SALDO 1: Ergebnis der operativen Gebarung	Summe 1 minus Summe 2	317.100,00	619.200,00
				-302.100,00

Bezeichnung	Zuordnung Abgang/Zugang zu den Bestandskonten und der Kapitaltransferkonten	Summe Haushalt	davon A 85 - 89	Summe ohne A 85 - 89
Vermögensgebarung mit Kapitaltransfers ohne Finanztransaktionen				
30	Veräußerung von unbeweglichem Vermögen			
	Unterklassen 00, 01, 05 und 06; Gruppen 801, 802 und 805 (bei unbeweglichen Kulturgütern)			
31	Veräußerung von beweglichem Vermögen			
	Unterklassen 02 bis 04; Gruppen 100, 113, 120, 150, 159, 170 und 175; Gruppen 803, 804 und 805 (bei beweglichen Kulturgütern)			
32	Veräußerung von immateriellen Vermögenswerten			
	Unterklasse 07			
33	Investitionszuschüsse (erhaltene Kapitaltransfers) von Trägern des öffentlichen Rechts	429.200,00	128.000,00	301.200,00
	Gruppen 300 bis 303, 309, 871			
34	Sonstige Investitionszuschüsse (erhaltene Kapitaltransfers)	119.000,00	19.000,00	100.000,00
	Gruppen 304 bis 308			
39	Summe 3 (Vermögensgebarung mit Kapitaltransfer ohne Finanztransaktionen)	548.200,00	147.000,00	401.200,00
Vermögensgebarung und Kapitaltransfers ohne Finanztransaktionen				
40	Erwerb von unbeweglichem Vermögen	560.500,00	230.000,00	330.500,00
	Unterklassen 00, 01 und 05; Gruppen 060, 061 und 063			
41	Erwerb von beweglichem Vermögen, Aktivierte Vorräte	452.600,00	1.100,00	451.500,00
	Unterklassen 02 bis 04; Gruppe 062; Gruppen 100, 113, 120, 150, 159, 170 und 175			
42	Erwerb von immateriellen Vermögenswerten			
	Unterklasse 07			
43	Kapitaltransfers an Träger des öffentlichen Rechts			
	Gruppen 130 und 135; Gruppen 770 bis 774			
44	Sonstige Kapitaltransfers			
	Gruppen 775 bis 779, 785 und 786			
49	Summe 4 (Vermögensgebarung und Kapitaltransfer ohne Finanztransaktionen)	1.013.100,00	231.100,00	782.000,00
92	SALDO 2: Saldo der Vermögensgebarung ohne Finanztransaktionen	-464.900,00	-84.100,00	-380.800,00
	Summe 3 minus Summe 4			

Bezeichnung	Zuordnung der Gruppen der Finanzierungsrechnung	nur A 85 - 89
Einzahlungen aus Finanztransaktionen		
50 Veräußerung von Beteiligungen und Wertpapieren	Unterklasse 08; Gruppen 223 und 224	
51 Entnahmen aus Zahlungsmittelreserven	Gruppen 293, 294 und 295	
52 Einzahlungen aus der Rückzahlung von Darlehen an Träger des öffentlichen Rechts	Gruppen 240 bis 244	
53 Einzahlungen aus der Rückzahlung von Darlehen an andere und von Bezugsvorschüssen	Gruppen 245 bis 249 und 273	
54 Aufnahme von Finanzschulden von Trägern des öffentlichen Rechts	Gruppen 340 bis 344, 350 bis 354	
55 Aufnahme von Finanzschulden von anderen	Unterklasse 32; Gruppen 345 bis 349, 355 bis 357	
58 Ausgleichszahlungen aus Finanzderivaten	Gruppen 821 und 826	
59 Summe 5 (Einzahlungen aus Finanztransaktionen)		0,00
Auszahlungen aus Finanztransaktionen		
60 Erwerb von Beteiligungen und Wertpapieren	Unterklasse 08; Gruppen 223 und 224	
61 Zuführung an Zahlungsmittelreserven	Gruppen 293, 294 und 295	
62 Gewährung von Darlehen an Träger des öffentlichen Rechts	Gruppen 240 bis 244	
63 Gewährung von Darlehen an andere und von Bezugsvorschüssen	Gruppen 245 bis 249 und 273	
64 Rückzahlung von Finanzschulden bei Trägern des öffentlichen Rechts	Gruppen 340 bis 344, 350 bis 354	36.400,00
65 Rückzahlung von Finanzschulden bei anderen	Unterklasse 32; Gruppen 345 bis 349, 355 bis 357	293.200,00
68 Ausgleichszahlungen aus Finanzderivaten	Gruppen 652, 655 und 658	
69 Summe 6 (Auszahlungen aus Finanztransaktionen)		329.600,00
93 SALDO 3: Saldo der Finanztransaktionen	Summe 5 minus Summe 6	-329.600,00
94 SALDO 4:	Summe der Salden 1, 2 und 3	205.500,00
II. Ableitung des Finanzierungssaldos		
70 Jahresergebnis Haushalt ohne A 85 - 89 und ohne Finanztransaktionen	Saldo 1 plus Saldo 2	-682.900,00
71 Überrechnung Jahresergebnis A 85 - 89	Saldo 4 der Spalte "nur A 85 - 89"	205.500,00
95 Finanzierungssaldo ('vorläufiges Maastricht-Ergebnis')		-477.400,00

Ergebnis- und Finanzierungsvoranschlag Detailnachweis

	MVAG	MVAG	QU	Ergebnisvoranschlag		Finanzierungsvoranschlag			
				EH	FH	VA 2020 inkl. NVA	VA 2019	RA 2018	VA 2020 inkl. NVA
0 Vertretungskörper und allgemeine Verwaltung									
00	Gewählte Gemeindeorgane								
000	Gewählte Gemeindeorgane								
000000	Gewähler Gemeindeorgane								
Operative Gebarung									
SU 21 / 31	Summe Erträge / Einzahlungen operative Gebarung				0,00			0,00	
1/000000-582000	DGB Mandatare	2212	3212	20	3.400,00			3.400,00	
1/000000-670000	Versicherungen	2222	3222	24	3.000,00			3.000,00	
1/000000-680000	Planmäßige Abschreibung	2226			7.600,00				
1/000000-721000	Bezüge der Organe	2225	3225	22	86.500,00			86.500,00	
1/000000-721100	Diäten - Reisegebühren	2225	3225	22	900,00			900,00	
1/000000-723000	Repräsentationen	2225	3225	24	3.000,00			3.000,00	
1/000000-757000	Schulung der Gemeindefunktionäre	2234	3234	27	1.500,00			1.500,00	
1/000000-760000	Bürgermeisterpension	2234	3234	21	12.000,00			12.000,00	
SU 22 / 32	Summe Aufwendungen / Auszahlungen operative Gebarung				117.900,00			110.300,00	
SA 0 / SA 1	(0) Nettoergebnis (21 - 22) / (1) Geldfluss operative Gebarung (31 - 32)				-117.900,00			-110.300,00	
SU 23	Summe Haushaltsrücklagen				0,00			0,00	
SA00	Nettoergebnis nach Zuw./Entn. Haushaltsrücklagen (Saldo 0 +/- SU23)				-117.900,00				
Investive Gebarung									
SU 33	Summe Einzahlungen investive Gebarung							0,00	
SU 34	Summe Auszahlungen investive Gebarung							0,00	
SA2	Saldo (2) Geldfluss aus der Investiven Gebarung (33 - 34)							0,00	
SA3	Saldo (3) Nettofinanzierungssaldo (Saldo 1 + Saldo 2)							-110.300,00	
Finanzierungstätigkeit									
SU 35	Summe Einzahlungen aus der Finanzierungstätigkeit							0,00	
SU 36	Summe Auszahlungen aus der Finanzierungstätigkeit							0,00	
SA4	Saldo (4) Geldfluss aus der Finanzierungstätigkeit (35 - 36)							0,00	
SA5	Saldo (5) Geldfluss aus der voranschlagswirksamen Gebarung (Saldo 3 + Saldo 4)							-110.300,00	
01	Hauptverwaltung								
010	Zentralamt								
010000	Zentralamt								
Operative Gebarung									
2/010000+816100	Verwaltungskostenbeitrag	2114	3114	13	10.000,00			10.000,00	
2/010000+828000	Rückersätze von Ausgaben	2116	3116	18	100,00			100,00	

1. Nachtragsvoranschlag 2020

Gemeinde Heiligenkreuz

Ergebnis- und Finanzierungsvoranschlag Detailnachweis

		MVAG	MVAG	QU	Ergebnisvoranschlag			Finanzierungsvoranschlag		
		EH	FH		VA 2020 inkl. NVA	VA 2019	RA 2018	VA 2020 inkl. NVA	VA 2019	RA 2018
2/010000+829000	Drucksortenverkauf	2116	3116	18	100,00			100,00		
SU 21 / 31	Summe Erträge / Einzahlungen operative Gebarung				10.200,00			10.200,00		
1/010000-400000	Geringwertige Wirtschaftsgüter (GWG)	2221	3221	23	5.000,00			5.000,00		
1/010000-451000	Beheizung	2221	3221	23	5.600,00			5.600,00		
1/010000-454000	Reinigung	2221	3221	23	1.500,00			1.500,00		
1/010000-456000	Büromaterial	2221	3221	23	4.000,00			4.000,00		
1/010000-457000	Gesetzesblätter Zeitschriften	2221	3221	23	300,00			300,00		
1/010000-459000	Sonstige Verbrauchsgüter	2221	3221	23	1.800,00			1.800,00		
1/010000-510000	Bezüge VB - I (Angestellte)	2211	3211	20	155.000,00			155.000,00		
1/010000-511000	Bezüge VB - II (Arbeiter)	2211	3211	20	70.000,00			70.000,00		
1/010000-521000	Bezüge ganzjähr.Arbeiter	2211	3211	20	7.000,00			7.000,00		
1/010000-567000	Belohnungen	2213	3213	20	12.500,00			12.500,00		
1/010000-582000	DGB Sozialversicherung VB	2212	3212	20	45.000,00			45.000,00		
1/010000-582100	DGB Ausgleichsf. VB	2212	3212	20	11.000,00			11.000,00		
1/010000-582900	MV-Beiträge	2212	3212	20	1.900,00			1.900,00		
1/010000-591000	Dotierung von Rückstellungen für Abfertigungen	2214			2.400,00					
1/010000-592000	Dotierung von Rückstellungen für Jubiläumszuwendungen	2214			3.000,00					
1/010000-600000	Stromkosten	2222	3222	24	3.600,00			3.600,00		
1/010000-614000	Instandhaltung d. Gebäude	2224	3224	24	3.000,00			3.000,00		
1/010000-616000	Instandhaltung d. Maschinen	2224	3224	24	6.000,00			6.000,00		
1/010000-618000	Instandhaltung d. Büroeinrichtung	2224	3224	24	1.100,00			1.100,00		
1/010000-630000	Portogebühren	2222	3222	24	5.000,00			5.000,00		
1/010000-631000	Telefongebühren	2222	3222	24	2.100,00			2.100,00		
1/010000-640000	Beratungskosten	2222	3222	24	10.000,00			10.000,00		
1/010000-670000	Versicherungen - Tresor	2222	3222	24	100,00			100,00		
1/010000-680000	Planmäßige Abschreibung	2226			2.000,00					
1/010000-710000	Steuern und Abgaben	2225	3225	24	100,00			100,00		
1/010000-724000	Reisegebühren	2225	3225	24	1.200,00			1.200,00		
1/010000-729000	Sonstige Ausgaben	2225	3225	24	600,00			600,00		
SU 22 / 32	Summe Aufwendungen / Auszahlungen operative Gebarung				360.800,00			353.400,00		
SA 0 / SA 1	(0) Nettoergebnis (21 - 22) / (1) Geldfluss operative Gebarung (31 - 32)				-350.600,00			-343.200,00		
SU 23	Summe Haushaltsrücklagen				0,00			0,00		
SA00	Nettoergebnis nach Zuw./Entn. Haushaltsrücklagen (Saldo 0 +/- SU23)				-350.600,00					
Investive Gebarung										
SU 33	Summe Einzahlungen investive Gebarung							0,00		
1/010000-020000	Ankauf von Maschinen		3414	41				3.000,00		

1. Nachtragsvoranschlag 2020

Gemeinde Heiligenkreuz

Ergebnis- und Finanzierungsvoranschlag Detailnachweis

		MVAG	MVAG	QU	Ergebnisvoranschlag		Finanzierungsvoranschlag			
		EH	FH		VA 2020 inkl. NVA	VA 2019	RA 2018	VA 2020 inkl. NVA	VA 2019	RA 2018
1/010000-042000	Amtsausstattung		3415	41				6.000,00		
SU 34	Summe Auszahlungen investive Gebarung							9.000,00		
SA2	Saldo (2) Geldfluss aus der Investiven Gebarung (33 – 34)							-9.000,00		
SA3	Saldo (3) Nettofinanzierungssaldo (Saldo 1 + Saldo 2)							-352.200,00		
Finanzierungstätigkeit										
SU 35	Summe Einzahlungen aus der Finanzierungstätigkeit							0,00		
SU 36	Summe Auszahlungen aus der Finanzierungstätigkeit							0,00		
SA4	Saldo (4) Geldfluss aus der Finanzierungstätigkeit (35 – 36)							0,00		
SA5	Saldo (5) Geldfluss aus der voranschlagswirksamen Gebarung (Saldo 3 + Saldo 4)							-352.200,00		
019	Repräsentation									
019000	Repräsentationen									
Operative Gebarung										
SU 21 / 31	Summe Erträge / Einzahlungen operative Gebarung				0,00			0,00		
1/019000-723000	Repräsentationsauslagen	2225	3225	24	2.200,00			2.200,00		
SU 22 / 32	Summe Aufwendungen / Auszahlungen operative Gebarung				2.200,00			2.200,00		
SA 0 / SA 1	(0) Nettoergebnis (21 - 22) / (1) Geldfluss operative Gebarung (31 – 32)				-2.200,00			-2.200,00		
SU 23	Summe Haushaltsrücklagen				0,00			0,00		
SA00	Nettoergebnis nach Zuw./Entn. Haushaltsrücklagen (Saldo 0 +/- SU23)				-2.200,00					
Investive Gebarung										
SU 33	Summe Einzahlungen investive Gebarung							0,00		
SU 34	Summe Auszahlungen investive Gebarung							0,00		
SA2	Saldo (2) Geldfluss aus der Investiven Gebarung (33 – 34)							0,00		
SA3	Saldo (3) Nettofinanzierungssaldo (Saldo 1 + Saldo 2)							-2.200,00		
Finanzierungstätigkeit										
SU 35	Summe Einzahlungen aus der Finanzierungstätigkeit							0,00		
SU 36	Summe Auszahlungen aus der Finanzierungstätigkeit							0,00		
SA4	Saldo (4) Geldfluss aus der Finanzierungstätigkeit (35 – 36)							0,00		
SA5	Saldo (5) Geldfluss aus der voranschlagswirksamen Gebarung (Saldo 3 + Saldo 4)							-2.200,00		
02	Hauptverwaltung									
021	Statistisches Amt									
021000	Statistisches Amt									
Operative Gebarung										
2/021000+816000	Ersatz f. statistische Erhebungen	2114	3114	13	200,00			200,00		
SU 21 / 31	Summe Erträge / Einzahlungen operative Gebarung				200,00			200,00		

1. Nachtragsvoranschlag 2020

Gemeinde Heiligenkreuz

Ergebnis- und Finanzierungsvoranschlag Detailnachweis

		MVAG	MVAG	QU	Ergebnisvoranschlag			Finanzierungsvoranschlag		
		EH	FH		VA 2020 inkl. NVA	VA 2019	RA 2018	VA 2020 inkl. NVA	VA 2019	RA 2018
1/021000-728000	Statistische Erhebungen	2225	3225	24	100,00			100,00		
SU 22 / 32	Summe Aufwendungen / Auszahlungen operative Gebarung				100,00			100,00		
SA 0 / SA 1	(0) Nettoergebnis (21 - 22) / (1) Geldfluss operative Gebarung (31 - 32)				100,00			100,00		
SU 23	Summe Haushaltsrücklagen				0,00			0,00		
SA00	Nettoergebnis nach Zuw./Entn. Haushaltsrücklagen (Saldo 0 +/- SU23)				100,00					
Investive Gebarung										
SU 33	Summe Einzahlungen investive Gebarung							0,00		
SU 34	Summe Auszahlungen investive Gebarung							0,00		
SA2	Saldo (2) Geldfluss aus der Investiven Gebarung (33 - 34)							0,00		
SA3	Saldo (3) Nettofinanzierungssaldo (Saldo 1 + Saldo 2)							100,00		
Finanzierungstätigkeit										
SU 35	Summe Einzahlungen aus der Finanzierungstätigkeit							0,00		
SU 36	Summe Auszahlungen aus der Finanzierungstätigkeit							0,00		
SA4	Saldo (4) Geldfluss aus der Finanzierungstätigkeit (35 - 36)							0,00		
SA5	Saldo (5) Geldfluss aus der voranschlagswirksamen Gebarung (Saldo 3 + Saldo 4)							100,00		
022	Standesamt									
022000	Standesamt									
Operative Gebarung										
SU 21 / 31	Summe Erträge / Einzahlungen operative Gebarung				0,00			0,00		
1/022000-752000	Beitrag Standesamt + Staatsbürgerschaft	2231	3231	26	8.200,00			8.200,00		
SU 22 / 32	Summe Aufwendungen / Auszahlungen operative Gebarung				8.200,00			8.200,00		
SA 0 / SA 1	(0) Nettoergebnis (21 - 22) / (1) Geldfluss operative Gebarung (31 - 32)				-8.200,00			-8.200,00		
SU 23	Summe Haushaltsrücklagen				0,00			0,00		
SA00	Nettoergebnis nach Zuw./Entn. Haushaltsrücklagen (Saldo 0 +/- SU23)				-8.200,00					
Investive Gebarung										
SU 33	Summe Einzahlungen investive Gebarung							0,00		
SU 34	Summe Auszahlungen investive Gebarung							0,00		
SA2	Saldo (2) Geldfluss aus der Investiven Gebarung (33 - 34)							0,00		
SA3	Saldo (3) Nettofinanzierungssaldo (Saldo 1 + Saldo 2)							-8.200,00		
Finanzierungstätigkeit										
SU 35	Summe Einzahlungen aus der Finanzierungstätigkeit							0,00		
SU 36	Summe Auszahlungen aus der Finanzierungstätigkeit							0,00		
SA4	Saldo (4) Geldfluss aus der Finanzierungstätigkeit (35 - 36)							0,00		
SA5	Saldo (5) Geldfluss aus der voranschlagswirksamen Gebarung (Saldo 3 + Saldo 4)							-8.200,00		

1. Nachtragsvoranschlag 2020

Gemeinde Heiligenkreuz

Ergebnis- und Finanzierungsvoranschlag Detailnachweis

		MVAG	MVAG	QU	Ergebnisvoranschlag			Finanzierungsvoranschlag		
		EH	FH		VA 2020 inkl. NVA	VA 2019	RA 2018	VA 2020 inkl. NVA	VA 2019	RA 2018
024	Wahlamt									
024000	Wahlamt									
Operative Gebarung										
2/024000+816000	Kostenbeiträge f. Wahlen	2114	3114	13	800,00			800,00		
SU 21 / 31	Summe Erträge / Einzahlungen operative Gebarung				800,00			800,00		
1/024000-728000	Kosten d. Wahlen	2225	3225	24	1.300,00			1.300,00		
SU 22 / 32	Summe Aufwendungen / Auszahlungen operative Gebarung				1.300,00			1.300,00		
SA 0 / SA 1	(0) Nettoergebnis (21 - 22) / (1) Geldfluss operative Gebarung (31 - 32)				-500,00			-500,00		
SU 23	Summe Haushaltsrücklagen				0,00			0,00		
SA00	Nettoergebnis nach Zuw./Entn. Haushaltsrücklagen (Saldo 0 +/- SU23)				-500,00					
Investive Gebarung										
SU 33	Summe Einzahlungen investive Gebarung							0,00		
SU 34	Summe Auszahlungen investive Gebarung							0,00		
SA2	Saldo (2) Geldfluss aus der Investiven Gebarung (33 - 34)							0,00		
SA3	Saldo (3) Nettofinanzierungssaldo (Saldo 1 + Saldo 2)							-500,00		
Finanzierungstätigkeit										
SU 35	Summe Einzahlungen aus der Finanzierungstätigkeit							0,00		
SU 36	Summe Auszahlungen aus der Finanzierungstätigkeit							0,00		
SA4	Saldo (4) Geldfluss aus der Finanzierungstätigkeit (35 - 36)							0,00		
SA5	Saldo (5) Geldfluss aus der voranschlagswirksamen Gebarung (Saldo 3 + Saldo 4)							-500,00		
029	Amtsgebäude									
029000	Amtsgebäude									
Operative Gebarung										
2/029000+811000	Mieten Amtshaus	2115	3115	14	7.900,00			7.900,00		
2/029000+811200	Betriebskosten Amtshaus	2115	3115	14	1.000,00			1.000,00		
SU 21 / 31	Summe Erträge / Einzahlungen operative Gebarung				8.900,00			8.900,00		
1/029000-400000	Geringwertige Wirtschaftsgüter (GWG)	2221	3221	23	5.000,00			5.000,00		
1/029000-614000	Instandhaltung d. Amtsgebäudes	2224	3224	24	3.200,00			3.200,00		
1/029000-670000	Versicherungen	2222	3222	24	7.000,00			7.000,00		
1/029000-710000	Steuern und Abgaben	2225	3225	24	100,00			100,00		
1/029000-711000	Gebühren für die Benützung d. GMD	2225	3225	24	1.300,00			1.300,00		
SU 22 / 32	Summe Aufwendungen / Auszahlungen operative Gebarung				16.600,00			16.600,00		
SA 0 / SA 1	(0) Nettoergebnis (21 - 22) / (1) Geldfluss operative Gebarung (31 - 32)				-7.700,00			-7.700,00		
SU 23	Summe Haushaltsrücklagen				0,00			0,00		
SA00	Nettoergebnis nach Zuw./Entn. Haushaltsrücklagen (Saldo 0 +/- SU23)				-7.700,00					
Investive Gebarung										
SU 33	Summe Einzahlungen investive Gebarung							0,00		

1. Nachtragsvoranschlag 2020

Gemeinde Heiligenkreuz

Ergebnis- und Finanzierungsvoranschlag Detailnachweis

		MVAG	MVAG	QU	Ergebnisvoranschlag		Finanzierungsvoranschlag			
		EH	FH		VA 2020 inkl. NVA	VA 2019	RA 2018	VA 2020 inkl. NVA	VA 2019	RA 2018
1/029000-042000	Einrichtungen		3415	41				700,00		
SU 34	Summe Auszahlungen investive Gebarung							700,00		
SA2	Saldo (2) Geldfluss aus der Investiven Gebarung (33 – 34)							-700,00		
SA3	Saldo (3) Nettofinanzierungssaldo (Saldo 1 + Saldo 2)							-8.400,00		
Finanzierungstätigkeit										
SU 35	Summe Einzahlungen aus der Finanzierungstätigkeit							0,00		
SU 36	Summe Auszahlungen aus der Finanzierungstätigkeit							0,00		
SA4	Saldo (4) Geldfluss aus der Finanzierungstätigkeit (35 – 36)							0,00		
SA5	Saldo (5) Geldfluss aus der voranschlagswirksamen Gebarung (Saldo 3 + Saldo 4)							-8.400,00		
03	Bauverwaltung									
031	Amt für Raumordnung und Raumplanung									
031000	Amt für Raumordnung und Raumplanung									
Operative Gebarung										
SU 21 / 31	Summe Erträge / Einzahlungen operative Gebarung					0,00		0,00		
1/031000-680000	Planmäßige Abschreibung		2226			9.800,00				
1/031000-728000	Flächenwidmungsplan		2225	3225	24	11.000,00		11.000,00		
SU 22 / 32	Summe Aufwendungen / Auszahlungen operative Gebarung					20.800,00		11.000,00		
SA 0 / SA 1	(0) Nettoergebnis (21 - 22) / (1) Geldfluss operative Gebarung (31 – 32)					-20.800,00		-11.000,00		
SU 23	Summe Haushaltsrücklagen					0,00		0,00		
SA00	Nettoergebnis nach Zuw./Entn. Haushaltsrücklagen (Saldo 0 +/- SU23)					-20.800,00				
Investive Gebarung										
SU 33	Summe Einzahlungen investive Gebarung							0,00		
SU 34	Summe Auszahlungen investive Gebarung							0,00		
SA2	Saldo (2) Geldfluss aus der Investiven Gebarung (33 – 34)							0,00		
SA3	Saldo (3) Nettofinanzierungssaldo (Saldo 1 + Saldo 2)							-11.000,00		
Finanzierungstätigkeit										
SU 35	Summe Einzahlungen aus der Finanzierungstätigkeit							0,00		
SU 36	Summe Auszahlungen aus der Finanzierungstätigkeit							0,00		
SA4	Saldo (4) Geldfluss aus der Finanzierungstätigkeit (35 – 36)							0,00		
SA5	Saldo (5) Geldfluss aus der voranschlagswirksamen Gebarung (Saldo 3 + Saldo 4)							-11.000,00		

	MVAG EH	MVAG FH	QU	Ergebnisvoranschlag		Finanzierungsvoranschlag		
				VA 2020 inkl. NVA	VA 2019	RA 2018	VA 2020 inkl. NVA	VA 2019
06	Sonstige Maßnahmen							
060	Beiträge an Verbände, Vereine oder sonstige Organisationen							
060000	Beiträge an Verbände, Vereine oder sonstige Organisationen							
Operative Gebarung								
SU 21 / 31	Summe Erträge / Einzahlungen operative Gebarung			0,00			0,00	
1/060000-726000	Gemeindevertreterverband	2225	3225	24	11.200,00		11.200,00	
SU 22 / 32	Summe Aufwendungen / Auszahlungen operative Gebarung			11.200,00			11.200,00	
SA 0 / SA 1	(0) Nettoergebnis (21 - 22) / (1) Geldfluss operative Gebarung (31 - 32)			-11.200,00			-11.200,00	
SU 23	Summe Haushaltsrücklagen			0,00			0,00	
SA00	Nettoergebnis nach Zuw./Entn. Haushaltsrücklagen (Saldo 0 +/- SU23)			-11.200,00				
Investive Gebarung								
SU 33	Summe Einzahlungen investive Gebarung						0,00	
SU 34	Summe Auszahlungen investive Gebarung						0,00	
SA2	Saldo (2) Geldfluss aus der Investiven Gebarung (33 - 34)						0,00	
SA3	Saldo (3) Nettofinanzierungssaldo (Saldo 1 + Saldo 2)						-11.200,00	
Finanzierungstätigkeit								
SU 35	Summe Einzahlungen aus der Finanzierungstätigkeit						0,00	
SU 36	Summe Auszahlungen aus der Finanzierungstätigkeit						0,00	
SA4	Saldo (4) Geldfluss aus der Finanzierungstätigkeit (35 - 36)						0,00	
SA5	Saldo (5) Geldfluss aus der voranschlagswirksamen Gebarung (Saldo 3 + Saldo 4)						-11.200,00	
062	Ehrungen und Auszeichnungen							
062000	Ehrungen und Auszeichnungen							
Operative Gebarung								
SU 21 / 31	Summe Erträge / Einzahlungen operative Gebarung			0,00			0,00	
1/062000-728000	Ehrungen und Auszeichnungen	2225	3225	24	6.200,00		6.200,00	
SU 22 / 32	Summe Aufwendungen / Auszahlungen operative Gebarung			6.200,00			6.200,00	
SA 0 / SA 1	(0) Nettoergebnis (21 - 22) / (1) Geldfluss operative Gebarung (31 - 32)			-6.200,00			-6.200,00	
SU 23	Summe Haushaltsrücklagen			0,00			0,00	
SA00	Nettoergebnis nach Zuw./Entn. Haushaltsrücklagen (Saldo 0 +/- SU23)			-6.200,00				
Investive Gebarung								
SU 33	Summe Einzahlungen investive Gebarung						0,00	
SU 34	Summe Auszahlungen investive Gebarung						0,00	
SA2	Saldo (2) Geldfluss aus der Investiven Gebarung (33 - 34)						0,00	
SA3	Saldo (3) Nettofinanzierungssaldo (Saldo 1 + Saldo 2)						-6.200,00	

1. Nachtragsvoranschlag 2020

Gemeinde Heiligenkreuz

Ergebnis- und Finanzierungsvoranschlag Detailnachweis

	MVAG	MVAG	QU	Ergebnisvoranschlag			Finanzierungsvoranschlag		
				EH	FH	VA 2020 inkl. NVA	VA 2019	RA 2018	VA 2020 inkl. NVA
Finanzierungstätigkeit									
SU 35									0,00
SU 36									0,00
SA4									0,00
SA5									-6.200,00
09 Personalbetreuung									
091 Personalausbildung und Personalfortbildung									
091000 Personalausbildung und Personalfortbildung									
Operative Gebarung									
SU 21 / 31						0,00			0,00
1/091000-728000				2225	3225	24	5.000,00		5.000,00
SU 22 / 32						5.000,00			5.000,00
SA 0 / SA 1						-5.000,00			-5.000,00
SU 23						0,00			0,00
SA00						-5.000,00			
Investive Gebarung									
SU 33									0,00
SU 34									0,00
SA2									0,00
SA3									-5.000,00
Finanzierungstätigkeit									
SU 35									0,00
SU 36									0,00
SA4									0,00
SA5									-5.000,00
094 Gemeinschaftspflege									
094000 Gemeinschaftspflege									
Operative Gebarung									
SU 21 / 31						0,00			0,00
1/094000-728000				2225	3225	24	200,00		200,00
SU 22 / 32						200,00			200,00
SA 0 / SA 1						-200,00			-200,00
SU 23						0,00			0,00
SA00						-200,00			

	MVAG EH	MVAG FH	QU	Ergebnisvoranschlag			Finanzierungsvoranschlag		
				VA 2020 inkl. NVA	VA 2019	RA 2018	VA 2020 inkl. NVA	VA 2019	RA 2018
Investive Gebarung									
SU 33			Summe Einzahlungen investive Gebarung				0,00		
SU 34			Summe Auszahlungen investive Gebarung				0,00		
SA2			Saldo (2) Geldfluss aus der Investiven Gebarung (33 – 34)				0,00		
SA3			Saldo (3) Nettofinanzierungssaldo (Saldo 1 + Saldo 2)				-200,00		
Finanzierungstätigkeit									
SU 35			Summe Einzahlungen aus der Finanzierungstätigkeit				0,00		
SU 36			Summe Auszahlungen aus der Finanzierungstätigkeit				0,00		
SA4			Saldo (4) Geldfluss aus der Finanzierungstätigkeit (35 – 36)				0,00		
SA5			Saldo (5) Geldfluss aus der voranschlagswirksamen Gebarung (Saldo 3 + Saldo 4)				-200,00		

		MVAG	MVAG	QU	Ergebnisvoranschlag		Finanzierungsvoranschlag			
		EH	FH		VA 2020 inkl. NVA	VA 2019	RA 2018	VA 2020 inkl. NVA	VA 2019	RA 2018
1 Öffentliche Ordnung und Sicherheit										
13	Sonderpolizei									
131	Bau- und Feuerpolizei									
131000	Bau- und Feuerpolizei									
Operative Gebarung										
2/131000+816000	Ersatz d. SV-Gebühren	2114	3114	13	10.000,00			10.000,00		
SU 21 / 31	Summe Erträge / Einzahlungen operative Gebarung				10.000,00			10.000,00		
1/131000-640000	Sachverständigenhonorar	2222	3222	24	11.000,00			11.000,00		
1/131000-728000	Feuerbeschau	2225	3225	24	100,00			100,00		
SU 22 / 32	Summe Aufwendungen / Auszahlungen operative Gebarung				11.100,00			11.100,00		
SA 0 / SA 1	(0) Nettoergebnis (21 - 22) / (1) Geldfluss operative Gebarung (31 - 32)				-1.100,00			-1.100,00		
SU 23	Summe Haushaltsrücklagen				0,00			0,00		
SA00	Nettoergebnis nach Zuw./Entn. Haushaltsrücklagen (Saldo 0 +/- SU23)				-1.100,00					
Investive Gebarung										
SU 33	Summe Einzahlungen investive Gebarung							0,00		
SU 34	Summe Auszahlungen investive Gebarung							0,00		
SA2	Saldo (2) Geldfluss aus der Investiven Gebarung (33 - 34)							0,00		
SA3	Saldo (3) Nettofinanzierungssaldo (Saldo 1 + Saldo 2)							-1.100,00		
Finanzierungstätigkeit										
SU 35	Summe Einzahlungen aus der Finanzierungstätigkeit							0,00		
SU 36	Summe Auszahlungen aus der Finanzierungstätigkeit							0,00		
SA4	Saldo (4) Geldfluss aus der Finanzierungstätigkeit (35 - 36)							0,00		
SA5	Saldo (5) Geldfluss aus der voranschlagswirksamen Gebarung (Saldo 3 + Saldo 4)							-1.100,00		
133	Veterinärpolizei									
133000	Veterinärpolizei									
Operative Gebarung										
2/133000+808000	Erlöse f. Hundemarken	2116	3116	16	100,00			100,00		
SU 21 / 31	Summe Erträge / Einzahlungen operative Gebarung				100,00			100,00		
SU 22 / 32	Summe Aufwendungen / Auszahlungen operative Gebarung				0,00			0,00		
SA 0 / SA 1	(0) Nettoergebnis (21 - 22) / (1) Geldfluss operative Gebarung (31 - 32)				100,00			100,00		
SU 23	Summe Haushaltsrücklagen				0,00			0,00		
SA00	Nettoergebnis nach Zuw./Entn. Haushaltsrücklagen (Saldo 0 +/- SU23)				100,00					
Investive Gebarung										
SU 33	Summe Einzahlungen investive Gebarung							0,00		
SU 34	Summe Auszahlungen investive Gebarung							0,00		

1. Nachtragsvoranschlag 2020

Gemeinde Heiligenkreuz

Ergebnis- und Finanzierungsvoranschlag Detailnachweis

	MVAG	MVAG	QU	Ergebnisvoranschlag			Finanzierungsvoranschlag			
				EH	FH	VA 2020 inkl. NVA	VA 2019	RA 2018	VA 2020 inkl. NVA	VA 2019
SA2										0,00
SA3										100,00
Finanzierungstätigkeit										
SU 35										0,00
SU 36										0,00
SA4										0,00
SA5										100,00
16 Feuerwehrwesen										
163 Freiwillige Feuerwehren										
163000 Freiwillige Feuerwehren										
Operative Gebarung										
SU 21 / 31										0,00
1/163000-400000				2221	3221	23	2.200,00			2.200,00
1/163000-700000				2223	3223	24	7.100,00			7.100,00
1/163000-711000				2225	3225	24	17.100,00			17.100,00
1/163000-720000				2225	3225	24	1.300,00			1.300,00
1/163000-754000				2231	3231	26	16.500,00			16.500,00
SU 22 / 32							44.200,00			44.200,00
SA 0 / SA 1							-44.200,00			-44.200,00
SU 23							0,00			0,00
SA00							-44.200,00			
Investive Gebarung										
SU 33										0,00
SU 34										0,00
SA2										0,00
SA3										-44.200,00
Finanzierungstätigkeit										
SU 35										0,00
SU 36										0,00
SA4										0,00
SA5										-44.200,00
163100 Feuerwehrwesen										
Operative Gebarung										
6/163100+829960				2116	3116	18	225.000,00			225.000,00
SU 21 / 31							225.000,00			225.000,00

1. Nachtragsvoranschlag 2020

Gemeinde Heiligenkreuz

Ergebnis- und Finanzierungsvoranschlag Detailnachweis

		MVAG			Ergebnisvoranschlag		Finanzierungsvoranschlag			
		EH	FH	QU	VA 2020 inkl. NVA	VA 2019	RA 2018	VA 2020 inkl. NVA	VA 2019	RA 2018
5/163100-729960	Sonstige Aufwendungen	2225	3225	24	225.000,00			225.000,00		
SU 22 / 32	Summe Aufwendungen / Auszahlungen operative Gebarung				225.000,00			225.000,00		
SA 0 / SA 1	(0) Nettoergebnis (21 - 22) / (1) Geldfluss operative Gebarung (31 - 32)				0,00			0,00		
SU 23	Summe Haushaltsrücklagen				0,00			0,00		
SA00	Nettoergebnis nach Zuw./Entn. Haushaltsrücklagen (Saldo 0 +/- SU23)				0,00					
Investive Gebarung										
6/163100+301000	FÖRDERUNG NÖ LR		3331	33				62.200,00		
6/163100+307000	INTERESSENTENBEITRAG		3334	34				100.000,00		
SU 33	Summe Einzahlungen investive Gebarung							162.200,00		
5/163100-040000	ANKAUF FF-AUTO		3414	41				385.000,00		
SU 34	Summe Auszahlungen investive Gebarung							385.000,00		
SA2	Saldo (2) Geldfluss aus der Investiven Gebarung (33 - 34)							-222.800,00		
SA3	Saldo (3) Nettofinanzierungssaldo (Saldo 1 + Saldo 2)							-222.800,00		
Finanzierungstätigkeit										
SU 35	Summe Einzahlungen aus der Finanzierungstätigkeit							0,00		
SU 36	Summe Auszahlungen aus der Finanzierungstätigkeit							0,00		
SA4	Saldo (4) Geldfluss aus der Finanzierungstätigkeit (35 - 36)							0,00		
SA5	Saldo (5) Geldfluss aus der voranschlagswirksamen Gebarung (Saldo 3 + Saldo 4)							-222.800,00		
164	Förderung der Brandbekämpfung und Brandverhütung									
164000	Förderung der Brandbekämpfung und Brandverhütung									
Operative Gebarung										
SU 21 / 31	Summe Erträge / Einzahlungen operative Gebarung				0,00			0,00		
1/164000-670000	Versicherungen	2222	3222	24	4.000,00			4.000,00		
1/164000-720000	Kostenbeitrag FF Baden	2225	3225	24	2.000,00			2.000,00		
SU 22 / 32	Summe Aufwendungen / Auszahlungen operative Gebarung				6.000,00			6.000,00		
SA 0 / SA 1	(0) Nettoergebnis (21 - 22) / (1) Geldfluss operative Gebarung (31 - 32)				-6.000,00			-6.000,00		
SU 23	Summe Haushaltsrücklagen				0,00			0,00		
SA00	Nettoergebnis nach Zuw./Entn. Haushaltsrücklagen (Saldo 0 +/- SU23)				-6.000,00					
Investive Gebarung										
SU 33	Summe Einzahlungen investive Gebarung							0,00		
SU 34	Summe Auszahlungen investive Gebarung							0,00		
SA2	Saldo (2) Geldfluss aus der Investiven Gebarung (33 - 34)							0,00		
SA3	Saldo (3) Nettofinanzierungssaldo (Saldo 1 + Saldo 2)							-6.000,00		
Finanzierungstätigkeit										
SU 35	Summe Einzahlungen aus der Finanzierungstätigkeit							0,00		
SU 36	Summe Auszahlungen aus der Finanzierungstätigkeit							0,00		
SA4	Saldo (4) Geldfluss aus der Finanzierungstätigkeit (35 - 36)							0,00		

1. Nachtragsvoranschlag 2020

Gemeinde Heiligenkreuz

Ergebnis- und Finanzierungsvoranschlag Detailnachweis

		MVAG	MVAG	QU	Ergebnisvoranschlag			Finanzierungsvoranschlag		
		EH	FH		VA 2020 inkl. NVA	VA 2019	RA 2018	VA 2020 inkl. NVA	VA 2019	RA 2018
SA5	Saldo (5) Geldfluss aus der voranschlagswirksamen Gebarung (Saldo 3 + Saldo 4)									-6.000,00
17	Katastrophendienst									
179	Sonstige Einrichtungen und Maßnahmen									
179000	Sonstige Einrichtungen und Maßnahmen									
Operative Gebarung										
SU 21 / 31	Summe Erträge / Einzahlungen operative Gebarung				0,00					0,00
1/179000-768000	Katastrophenhilfsdienst	2234	3234	27	300,00					300,00
SU 22 / 32	Summe Aufwendungen / Auszahlungen operative Gebarung				300,00					300,00
SA 0 / SA 1	(0) Nettoergebnis (21 - 22) / (1) Geldfluss operative Gebarung (31 - 32)				-300,00					-300,00
SU 23	Summe Haushaltsrücklagen				0,00					0,00
SA00	Nettoergebnis nach Zuw./Entn. Haushaltsrücklagen (Saldo 0 +/- SU23)				-300,00					
Investive Gebarung										
SU 33	Summe Einzahlungen investive Gebarung									0,00
SU 34	Summe Auszahlungen investive Gebarung									0,00
SA2	Saldo (2) Geldfluss aus der Investiven Gebarung (33 - 34)									0,00
SA3	Saldo (3) Nettofinanzierungssaldo (Saldo 1 + Saldo 2)									-300,00
Finanzierungstätigkeit										
SU 35	Summe Einzahlungen aus der Finanzierungstätigkeit									0,00
SU 36	Summe Auszahlungen aus der Finanzierungstätigkeit									0,00
SA4	Saldo (4) Geldfluss aus der Finanzierungstätigkeit (35 - 36)									0,00
SA5	Saldo (5) Geldfluss aus der voranschlagswirksamen Gebarung (Saldo 3 + Saldo 4)									-300,00
18	Landesverteidigung									
180	Zivilschutz									
180000	Zivilschutz									
Operative Gebarung										
SU 21 / 31	Summe Erträge / Einzahlungen operative Gebarung				0,00					0,00
1/180000-726000	Mitgliedsbeitrag Zivilschutz	2225	3225	24	500,00					500,00
SU 22 / 32	Summe Aufwendungen / Auszahlungen operative Gebarung				500,00					500,00
SA 0 / SA 1	(0) Nettoergebnis (21 - 22) / (1) Geldfluss operative Gebarung (31 - 32)				-500,00					-500,00
SU 23	Summe Haushaltsrücklagen				0,00					0,00
SA00	Nettoergebnis nach Zuw./Entn. Haushaltsrücklagen (Saldo 0 +/- SU23)				-500,00					
Investive Gebarung										
SU 33	Summe Einzahlungen investive Gebarung									0,00
SU 34	Summe Auszahlungen investive Gebarung									0,00

	MVAG	MVAG	QU	Ergebnisvoranschlag			Finanzierungsvoranschlag			
				EH	FH	VA 2020 inkl. NVA	VA 2019	RA 2018	VA 2020 inkl. NVA	VA 2019
SA2										0,00
SA3										-500,00
Finanzierungstätigkeit										
SU 35										0,00
SU 36										0,00
SA4										0,00
SA5										-500,00

				MVAG		QU	Ergebnisvoranschlag			Finanzierungsvoranschlag		
				EH	FH		VA 2020 inkl. NVA	VA 2019	RA 2018	VA 2020 inkl. NVA	VA 2019	RA 2018
2 Unterricht, Erziehung, Sport und Wissenschaft												
21	Allgemeinbildender Unterricht											
211	Volksschulen											
211000	Volksschulen											
Operative Gebarung												
2/211000+811000	Turnsaalmiete	2115	3115	14			2.600,00				2.600,00	
2/211000+813000	Erträge aus der Auflösung von Investitionszuschüssen (Kapitaltransfers)	2127					400,00					
2/211000+861200	Annuitätenzuschuss Darlehen VS	2121	3121	15			600,00				600,00	
SU 21 / 31	Summe Erträge / Einzahlungen operative Gebarung						3.600,00				3.200,00	
1/211000-400000	Lehrmittel, Anschaffungen	2221	3221	23			5.000,00				5.000,00	
1/211000-454000	Reinigungsmaterial	2221	3221	23			2.500,00				2.500,00	
1/211000-456000	Büromaterial	2221	3221	23			1.500,00				1.500,00	
1/211000-459000	Sonstige Verbrauchsgüter	2221	3221	23			500,00				500,00	
1/211000-511000	Bezüge VB-II	2211	3211	20			26.000,00				26.000,00	
1/211000-582000	DGB Sozialvers. VB-II	2212	3212	20			5.000,00				5.000,00	
1/211000-582100	DGB Ausgleichsf. VB-II	2212	3212	20			1.300,00				1.300,00	
1/211000-582900	MV-Beiträge	2212	3212	20			600,00				600,00	
1/211000-592000	Dotierung von Rückstellungen für Jubiläumszuwendungen	2214					200,00					
1/211000-600000	Stromkosten	2222	3222	24			2.100,00				2.100,00	
1/211000-600100	Fernwärme	2222	3222	24			23.000,00				23.000,00	
1/211000-614000	Instandhaltung Gebäude	2224	3224	24			5.300,00				5.300,00	
1/211000-618000	Instandhaltung Schuleinrichtung	2224	3224	24			3.200,00				3.200,00	
1/211000-619000	Instandhaltung Sport+ Turnplätze	2224	3224	24			1.100,00				1.100,00	
1/211000-621000	Schülertransportkosten	2222	3222	24			1.300,00				1.300,00	
1/211000-630000	Portogebühren	2222	3222	24			200,00				200,00	
1/211000-631000	Telefongebühren	2222	3222	24			500,00				500,00	
1/211000-670000	Versicherungen	2222	3222	24			2.000,00				2.000,00	
1/211000-680000	Planmäßige Abschreibung	2226					28.000,00					
1/211000-711000	Gebühren für die Benützung d. GMD	2225	3225	24			1.200,00				1.200,00	
1/211000-725000	Lehrer- und Schülerbücherei	2225	3225	24			1.000,00				1.000,00	
1/211000-728000	Unterrichtsfilmbeitrag + Entgelte	2225	3225	24			1.000,00				1.000,00	
1/211000-768000	Beistellung von Unterrichtsmaterial	2234	3234	27			2.000,00				2.000,00	
SU 22 / 32	Summe Aufwendungen / Auszahlungen operative Gebarung						114.500,00				86.300,00	
SA 0 / SA 1	(0) Nettoergebnis (21 - 22) / (1) Geldfluss operative Gebarung (31 - 32)						-110.900,00				-83.100,00	
SU 23	Summe Haushaltsrücklagen						0,00				0,00	
SA00	Nettoergebnis nach Zuw./Entn. Haushaltsrücklagen (Saldo 0 +/- SU23)						-110.900,00					

	MVAG EH	MVAG FH	QU	Ergebnisvoranschlag		Finanzierungsvoranschlag		
				VA 2020 inkl. NVA	VA 2019	RA 2018	VA 2020 inkl. NVA	VA 2019
Investive Gebarung								
SU 33	Summe Einzahlungen investive Gebarung							0,00
1/211000-042000	Anschaffungen	3415	41					4.000,00
SU 34	Summe Auszahlungen investive Gebarung							4.000,00
SA2	Saldo (2) Geldfluss aus der Investiven Gebarung (33 – 34)							-4.000,00
SA3	Saldo (3) Nettofinanzierungssaldo (Saldo 1 + Saldo 2)							-87.100,00
Finanzierungstätigkeit								
SU 35	Summe Einzahlungen aus der Finanzierungstätigkeit							0,00
SU 36	Summe Auszahlungen aus der Finanzierungstätigkeit							0,00
SA4	Saldo (4) Geldfluss aus der Finanzierungstätigkeit (35 – 36)							0,00
SA5	Saldo (5) Geldfluss aus der voranschlagswirksamen Gebarung (Saldo 3 + Saldo 4)							-87.100,00
212	Hauptschulen							
212000	Hauptschulen							
Operative Gebarung								
SU 21 / 31	Summe Erträge / Einzahlungen operative Gebarung				0,00			0,00
1/212000-752000	Mittelschulen - Schulumlagen	2231	3231 26	54.000,00				54.000,00
SU 22 / 32	Summe Aufwendungen / Auszahlungen operative Gebarung			54.000,00				54.000,00
SA 0 / SA 1	(0) Nettoergebnis (21 - 22) / (1) Geldfluss operative Gebarung (31 – 32)			-54.000,00				-54.000,00
SU 23	Summe Haushaltsrücklagen			0,00				0,00
SA00	Nettoergebnis nach Zuw./Entn. Haushaltsrücklagen (Saldo 0 +/- SU23)			-54.000,00				
Investive Gebarung								
SU 33	Summe Einzahlungen investive Gebarung							0,00
SU 34	Summe Auszahlungen investive Gebarung							0,00
SA2	Saldo (2) Geldfluss aus der Investiven Gebarung (33 – 34)							0,00
SA3	Saldo (3) Nettofinanzierungssaldo (Saldo 1 + Saldo 2)							-54.000,00
Finanzierungstätigkeit								
SU 35	Summe Einzahlungen aus der Finanzierungstätigkeit							0,00
SU 36	Summe Auszahlungen aus der Finanzierungstätigkeit							0,00
SA4	Saldo (4) Geldfluss aus der Finanzierungstätigkeit (35 – 36)							0,00
SA5	Saldo (5) Geldfluss aus der voranschlagswirksamen Gebarung (Saldo 3 + Saldo 4)							-54.000,00
213	Sonderschulen							
213000	Sonderschulen							
Operative Gebarung								
SU 21 / 31	Summe Erträge / Einzahlungen operative Gebarung				0,00			0,00

1. Nachtragsvoranschlag 2020

Gemeinde Heiligenkreuz

Ergebnis- und Finanzierungsvoranschlag Detailnachweis

		MVAG	MVAG	QU	Ergebnisvoranschlag			Finanzierungsvoranschlag		
		EH	FH		VA 2020 inkl. NVA	VA 2019	RA 2018	VA 2020 inkl. NVA	VA 2019	RA 2018
1/213000-752000	Sonderschulen - Schulumlagen	2231	3231	26	15.000,00			15.000,00		
SU 22 / 32	Summe Aufwendungen / Auszahlungen operative Gebarung				15.000,00			15.000,00		
SA 0 / SA 1	(0) Nettoergebnis (21 - 22) / (1) Geldfluss operative Gebarung (31 - 32)				-15.000,00			-15.000,00		
SU 23	Summe Haushaltsrücklagen				0,00			0,00		
SA00	Nettoergebnis nach Zuw./Entn. Haushaltsrücklagen (Saldo 0 +/- SU23)				-15.000,00					
Investive Gebarung										
SU 33	Summe Einzahlungen investive Gebarung							0,00		
SU 34	Summe Auszahlungen investive Gebarung							0,00		
SA2	Saldo (2) Geldfluss aus der Investiven Gebarung (33 - 34)							0,00		
SA3	Saldo (3) Nettofinanzierungssaldo (Saldo 1 + Saldo 2)							-15.000,00		
Finanzierungstätigkeit										
SU 35	Summe Einzahlungen aus der Finanzierungstätigkeit							0,00		
SU 36	Summe Auszahlungen aus der Finanzierungstätigkeit							0,00		
SA4	Saldo (4) Geldfluss aus der Finanzierungstätigkeit (35 - 36)							0,00		
SA5	Saldo (5) Geldfluss aus der voranschlagswirksamen Gebarung (Saldo 3 + Saldo 4)							-15.000,00		
214	Polytechnische Schulen									
214000	Polytechnische Schulen									
Operative Gebarung										
SU 21 / 31	Summe Erträge / Einzahlungen operative Gebarung				0,00			0,00		
1/214000-752000	Polyt.LG - Schulumlagen	2231	3231	26	14.000,00			14.000,00		
SU 22 / 32	Summe Aufwendungen / Auszahlungen operative Gebarung				14.000,00			14.000,00		
SA 0 / SA 1	(0) Nettoergebnis (21 - 22) / (1) Geldfluss operative Gebarung (31 - 32)				-14.000,00			-14.000,00		
SU 23	Summe Haushaltsrücklagen				0,00			0,00		
SA00	Nettoergebnis nach Zuw./Entn. Haushaltsrücklagen (Saldo 0 +/- SU23)				-14.000,00					
Investive Gebarung										
SU 33	Summe Einzahlungen investive Gebarung							0,00		
SU 34	Summe Auszahlungen investive Gebarung							0,00		
SA2	Saldo (2) Geldfluss aus der Investiven Gebarung (33 - 34)							0,00		
SA3	Saldo (3) Nettofinanzierungssaldo (Saldo 1 + Saldo 2)							-14.000,00		
Finanzierungstätigkeit										
SU 35	Summe Einzahlungen aus der Finanzierungstätigkeit							0,00		
SU 36	Summe Auszahlungen aus der Finanzierungstätigkeit							0,00		
SA4	Saldo (4) Geldfluss aus der Finanzierungstätigkeit (35 - 36)							0,00		
SA5	Saldo (5) Geldfluss aus der voranschlagswirksamen Gebarung (Saldo 3 + Saldo 4)							-14.000,00		

	MVAG EH	MVAG FH	QU	Ergebnisvoranschlag		Finanzierungsvoranschlag		
				VA 2020 inkl. NVA	VA 2019	RA 2018	VA 2020 inkl. NVA	VA 2019
22	Berufsbildender Unterricht; Anstalten der Lehrer- und Erzieherbildung							
220	Berufsbildende Pflichtschulen							
220000	Berufsbildende Pflichtschulen							
Operative Gebarung								
SU 21 / 31	Summe Erträge / Einzahlungen operative Gebarung			0,00			0,00	
1/220000-729000	Berufschulerhaltungsbeitrag	2225	3225	24	45.200,00		45.200,00	
SU 22 / 32	Summe Aufwendungen / Auszahlungen operative Gebarung			45.200,00			45.200,00	
SA 0 / SA 1	(0) Nettoergebnis (21 - 22) / (1) Geldfluss operative Gebarung (31 - 32)			-45.200,00			-45.200,00	
SU 23	Summe Haushaltsrücklagen			0,00			0,00	
SA00	Nettoergebnis nach Zuw./Entn. Haushaltsrücklagen (Saldo 0 +/- SU23)			-45.200,00				
Investive Gebarung								
SU 33	Summe Einzahlungen investive Gebarung						0,00	
SU 34	Summe Auszahlungen investive Gebarung						0,00	
SA2	Saldo (2) Geldfluss aus der Investiven Gebarung (33 - 34)						0,00	
SA3	Saldo (3) Nettofinanzierungssaldo (Saldo 1 + Saldo 2)						-45.200,00	
Finanzierungstätigkeit								
SU 35	Summe Einzahlungen aus der Finanzierungstätigkeit						0,00	
SU 36	Summe Auszahlungen aus der Finanzierungstätigkeit						0,00	
SA4	Saldo (4) Geldfluss aus der Finanzierungstätigkeit (35 - 36)						0,00	
SA5	Saldo (5) Geldfluss aus der voranschlagswirksamen Gebarung (Saldo 3 + Saldo 4)						-45.200,00	
23	Förderung des Unterrichts							
232	Schülerbetreuung							
232000	Schülerbetreuung							
Operative Gebarung								
SU 21 / 31	Summe Erträge / Einzahlungen operative Gebarung			0,00			0,00	
1/232000-452000	Schulbus - Treibstoff	2221	3221	23	4.600,00		4.600,00	
1/232000-617000	Schulbus - Instandhaltung	2224	3224	24	6.500,00		6.500,00	
1/232000-670000	Schulbus - Versicherungen	2222	3222	24	1.800,00		1.800,00	
SU 22 / 32	Summe Aufwendungen / Auszahlungen operative Gebarung			12.900,00			12.900,00	
SA 0 / SA 1	(0) Nettoergebnis (21 - 22) / (1) Geldfluss operative Gebarung (31 - 32)			-12.900,00			-12.900,00	
SU 23	Summe Haushaltsrücklagen			0,00			0,00	
SA00	Nettoergebnis nach Zuw./Entn. Haushaltsrücklagen (Saldo 0 +/- SU23)			-12.900,00				
Investive Gebarung								
SU 33	Summe Einzahlungen investive Gebarung						0,00	
SU 34	Summe Auszahlungen investive Gebarung						0,00	

		MVAG			Ergebnisvoranschlag			Finanzierungsvoranschlag		
		EH	FH	QU	VA 2020 inkl. NVA	VA 2019	RA 2018	VA 2020 inkl. NVA	VA 2019	RA 2018
SA2	Saldo (2) Geldfluss aus der Investiven Gebarung (33 – 34)							0,00		
SA3	Saldo (3) Nettofinanzierungssaldo (Saldo 1 + Saldo 2)							-12.900,00		
Finanzierungstätigkeit										
SU 35	Summe Einzahlungen aus der Finanzierungstätigkeit							0,00		
SU 36	Summe Auszahlungen aus der Finanzierungstätigkeit							0,00		
SA4	Saldo (4) Geldfluss aus der Finanzierungstätigkeit (35 – 36)							0,00		
SA5	Saldo (5) Geldfluss aus der voranschlagswirksamen Gebarung (Saldo 3 + Saldo 4)							-12.900,00		
24	Vorschulische Erziehung									
240	Kindergärten									
240000	Kindergärten									
Operative Gebarung										
2/240000+808100	Stromverkauf - OEMAG	2116	3116	16	3.200,00			3.200,00		
2/240000+810000	Elternbeiträge 13 %	2114	3114	13	15.000,00			15.000,00		
2/240000+813000	Erträge aus der Auflösung von Investitionszuschüssen (Kapitaltransfers)	2127			7.800,00					
2/240000+828000	Ersätze f. Kinderbetreuung	2116	3116	18	13.200,00			13.200,00		
2/240000+861200	Annuitätenzuschuss KDG SGF.	2121	3121	15	5.300,00			5.300,00		
SU 21 / 31	Summe Erträge / Einzahlungen operative Gebarung				44.500,00			36.700,00		
1/240000-400000	Spiele + Anschaffungen HLG.	2221	3221	23	7.500,00			7.500,00		
1/240000-400100	Spiele + Anschaffungen SGF.	2221	3221	23	7.500,00			7.500,00		
1/240000-430000	Küchenbedarf, Lebensmittel	2221	3221	23	15.000,00			15.000,00		
1/240000-454000	Reinigungsmaterial 20 %	2221	3221	23	4.500,00			4.500,00		
1/240000-456000	Büromaterial 20 %	2221	3221	23	800,00			800,00		
1/240000-459000	Sonstige Verbrauchsgüter 20 % HLG	2221	3221	23	2.700,00			2.700,00		
1/240000-459010	Sonstige Verbrauchsgüter 20 % SGF.	2221	3221	23	2.700,00			2.700,00		
1/240000-459100	Sonstige Verbrauchsgüter 13 % HLG.	2221	3221	23	1.100,00			1.100,00		
1/240000-459110	Sonstige Verbrauchsgüter 13 % SGF.	2221	3221	23	1.100,00			1.100,00		
1/240000-511000	Bezüge VB II	2211	3211	20	65.000,00			65.000,00		
1/240000-521000	Bezüge ganzj. Beschäftigte	2211	3211	20	35.000,00			35.000,00		
1/240000-582000	DGB Sozialvers. VB II	2212	3212	20	22.000,00			22.000,00		
1/240000-582100	DGB Ausgleichsf. VB II	2212	3212	20	4.300,00			4.300,00		
1/240000-582900	MV-Beiträge	2212	3212	20	1.700,00			1.700,00		
1/240000-592000	Dotierung von Rückstellungen für Jubiläumszuwendungen	2214			800,00					
1/240000-600000	Stromkosten	2222	3222	24	3.200,00			3.200,00		
1/240000-600100	Fernwärme	2222	3222	24	5.500,00			5.500,00		
1/240000-614000	Instandhaltung d. Gebäude 20 %	2224	3224	24	25.000,00			25.000,00		

1. Nachtragsvoranschlag 2020

Gemeinde Heiligenkreuz

Ergebnis- und Finanzierungsvoranschlag Detailnachweis

		MVAG	MVAG	QU	Ergebnisvoranschlag		Finanzierungsvoranschlag			
		EH	FH		VA 2020 inkl. NVA	VA 2019	RA 2018	VA 2020 inkl. NVA	VA 2019	RA 2018
1/240000-618000	Instandhaltung d. Einrichtung 20 %	2224	3224	24	25.000,00			25.000,00		
1/240000-620000	Transportkosten f. Kinder 20 %	2222	3222	24	2.300,00			2.300,00		
1/240000-630000	Portogebühren	2222	3222	24	200,00			200,00		
1/240000-631000	Telefongebühren	2222	3222	24	1.100,00			1.100,00		
1/240000-670000	Versicherungen	2222	3222	24	1.600,00			1.600,00		
1/240000-680000	Planmäßige Abschreibung	2226			20.700,00					
1/240000-711000	Gebühren für die Benützung GMD	2225	3225	24	1.400,00			1.400,00		
1/240000-729000	Sonstige Ausgaben	2225	3225	24	2.000,00			2.000,00		
SU 22 / 32	Summe Aufwendungen / Auszahlungen operative Gebarung				259.700,00			238.200,00		
SA 0 / SA 1	(0) Nettoergebnis (21 - 22) / (1) Geldfluss operative Gebarung (31 - 32)				-215.200,00			-201.500,00		
SU 23	Summe Haushaltsrücklagen				0,00			0,00		
SA00	Nettoergebnis nach Zuw./Entn. Haushaltsrücklagen (Saldo 0 +/- SU23)				-215.200,00					
Investive Gebarung										
SU 33	Summe Einzahlungen investive Gebarung							0,00		
SU 34	Summe Auszahlungen investive Gebarung							0,00		
SA2	Saldo (2) Geldfluss aus der Investiven Gebarung (33 - 34)							0,00		
SA3	Saldo (3) Nettofinanzierungssaldo (Saldo 1 + Saldo 2)							-201.500,00		
Finanzierungstätigkeit										
SU 35	Summe Einzahlungen aus der Finanzierungstätigkeit							0,00		
1/240000-344000	Tilgung v. Darlehen		3611	64				5.800,00		
SU 36	Summe Auszahlungen aus der Finanzierungstätigkeit							5.800,00		
SA4	Saldo (4) Geldfluss aus der Finanzierungstätigkeit (35 - 36)							-5.800,00		
SA5	Saldo (5) Geldfluss aus der voranschlagswirksamen Gebarung (Saldo 3 + Saldo 4)							-207.300,00		
25	Außerschulische Jugenderziehung									
250	Schülerhorte									
250000	Schülerhorte									
Operative Gebarung										
2/250000+810000	Hort - Elternbeiträge	2114	3114	13	10.000,00			10.000,00		
SU 21 / 31	Summe Erträge / Einzahlungen operative Gebarung				10.000,00			10.000,00		
1/250000-400000	Geringwertige Wirtschaftsgüter (GWG)	2221	3221	23	5.000,00			5.000,00		
1/250000-430000	Hort - Küchenbedarf, Lebensmittel	2221	3221	23	10.000,00			10.000,00		
1/250000-511000	Bezüge der Bediensteten	2211	3211	20	11.500,00			11.500,00		
1/250000-582000	DGB Sozialversicherung VB	2212	3212	20	2.100,00			2.100,00		
1/250000-582100	DGB Ausgleichsf. VB	2212	3212	20	700,00			700,00		
1/250000-582900	MV-Beiträge	2212	3212	20	400,00			400,00		

1. Nachtragsvoranschlag 2020

Gemeinde Heiligenkreuz

Ergebnis- und Finanzierungsvoranschlag Detailnachweis

		MVAG			Ergebnisvoranschlag		Finanzierungsvoranschlag			
		EH	FH	QU	VA 2020 inkl. NVA	VA 2019	RA 2018	VA 2020 inkl. NVA	VA 2019	RA 2018
1/250000-754100	NÖ Familienland	2231	3231	26	25.000,00			25.000,00		
SU 22 / 32	Summe Aufwendungen / Auszahlungen operative Gebarung				54.700,00			54.700,00		
SA 0 / SA 1	(0) Nettoergebnis (21 - 22) / (1) Geldfluss operative Gebarung (31 - 32)				-44.700,00			-44.700,00		
SU 23	Summe Haushaltsrücklagen				0,00			0,00		
SA00	Nettoergebnis nach Zuw./Entn. Haushaltsrücklagen (Saldo 0 +/- SU23)				-44.700,00					
Investive Gebarung										
SU 33	Summe Einzahlungen investive Gebarung							0,00		
SU 34	Summe Auszahlungen investive Gebarung							0,00		
SA2	Saldo (2) Geldfluss aus der Investiven Gebarung (33 - 34)							0,00		
SA3	Saldo (3) Nettofinanzierungssaldo (Saldo 1 + Saldo 2)							-44.700,00		
Finanzierungstätigkeit										
SU 35	Summe Einzahlungen aus der Finanzierungstätigkeit							0,00		
SU 36	Summe Auszahlungen aus der Finanzierungstätigkeit							0,00		
SA4	Saldo (4) Geldfluss aus der Finanzierungstätigkeit (35 - 36)							0,00		
SA5	Saldo (5) Geldfluss aus der voranschlagswirksamen Gebarung (Saldo 3 + Saldo 4)							-44.700,00		
259	Sonstige Einrichtungen und Maßnahmen									
259000	Sonstige Einrichtungen und Maßnahmen									
Operative Gebarung										
SU 21 / 31	Summe Erträge / Einzahlungen operative Gebarung				0,00			0,00		
1/259000-728000	Ferienspiel	2225	3225	24	7.100,00			7.100,00		
1/259000-757000	Subvention z. Jugendförderung	2234	3234	27	3.700,00			3.700,00		
SU 22 / 32	Summe Aufwendungen / Auszahlungen operative Gebarung				10.800,00			10.800,00		
SA 0 / SA 1	(0) Nettoergebnis (21 - 22) / (1) Geldfluss operative Gebarung (31 - 32)				-10.800,00			-10.800,00		
SU 23	Summe Haushaltsrücklagen				0,00			0,00		
SA00	Nettoergebnis nach Zuw./Entn. Haushaltsrücklagen (Saldo 0 +/- SU23)				-10.800,00					
Investive Gebarung										
SU 33	Summe Einzahlungen investive Gebarung							0,00		
SU 34	Summe Auszahlungen investive Gebarung							0,00		
SA2	Saldo (2) Geldfluss aus der Investiven Gebarung (33 - 34)							0,00		
SA3	Saldo (3) Nettofinanzierungssaldo (Saldo 1 + Saldo 2)							-10.800,00		
Finanzierungstätigkeit										
SU 35	Summe Einzahlungen aus der Finanzierungstätigkeit							0,00		
SU 36	Summe Auszahlungen aus der Finanzierungstätigkeit							0,00		
SA4	Saldo (4) Geldfluss aus der Finanzierungstätigkeit (35 - 36)							0,00		
SA5	Saldo (5) Geldfluss aus der voranschlagswirksamen Gebarung (Saldo 3 + Saldo 4)							-10.800,00		

1. Nachtragsvoranschlag 2020

Gemeinde Heiligenkreuz

Ergebnis- und Finanzierungsvoranschlag Detailnachweis

	MVAG EH	MVAG FH	QU	Ergebnisvoranschlag		Finanzierungsvoranschlag			
				VA 2020 inkl. NVA	VA 2019	RA 2018	VA 2020 inkl. NVA	VA 2019	RA 2018
26									
262									
262000									
Operative Gebarung									
SU 21 / 31									
1/262000-613000		2224	3224	24	1.800,00			1.800,00	
1/262000-680000		2226			1.800,00				
SU 22 / 32					3.600,00			1.800,00	
SA 0 / SA 1					-3.600,00			-1.800,00	
SU 23					0,00			0,00	
SA00					-3.600,00				
Investive Gebarung									
SU 33								0,00	
SU 34								0,00	
SA2								0,00	
SA3								-1.800,00	
Finanzierungstätigkeit									
SU 35								0,00	
SU 36								0,00	
SA4								0,00	
SA5								-1.800,00	

	MVAG EH	MVAG FH	QU	Ergebnisvoranschlag		Finanzierungsvoranschlag		
				VA 2020 inkl. NVA	VA 2019	RA 2018	VA 2020 inkl. NVA	VA 2019
3 Kunst, Kultur und Kultus								
32	Musik und darstellende Kunst							
321	Einrichtungen der Musikpflege							
321000	Einrichtungen der Musikpflege							
Operative Gebarung								
SU 21 / 31	Summe Erträge / Einzahlungen operative Gebarung			0,00			0,00	
1/321000-680000		Planmäßige Abschreibung	2226	38.700,00				
1/321000-757000		Zuschüsse an Musikverein	2234 3234 27	3.000,00			3.000,00	
1/321000-757100		Unterrichtsbeitrag	2234 3234 27	13.000,00			13.000,00	
SU 22 / 32	Summe Aufwendungen / Auszahlungen operative Gebarung			54.700,00			16.000,00	
SA 0 / SA 1	(0) Nettoergebnis (21 - 22) / (1) Geldfluss operative Gebarung (31 - 32)			-54.700,00			-16.000,00	
SU 23	Summe Haushaltsrücklagen			0,00			0,00	
SA00	Nettoergebnis nach Zuw./Entn. Haushaltsrücklagen (Saldo 0 +/- SU23)			-54.700,00				
Investive Gebarung								
SU 33	Summe Einzahlungen investive Gebarung						0,00	
SU 34	Summe Auszahlungen investive Gebarung						0,00	
SA2	Saldo (2) Geldfluss aus der Investiven Gebarung (33 - 34)						0,00	
SA3	Saldo (3) Nettofinanzierungssaldo (Saldo 1 + Saldo 2)						-16.000,00	
Finanzierungstätigkeit								
SU 35	Summe Einzahlungen aus der Finanzierungstätigkeit						0,00	
SU 36	Summe Auszahlungen aus der Finanzierungstätigkeit						0,00	
SA4	Saldo (4) Geldfluss aus der Finanzierungstätigkeit (35 - 36)						0,00	
SA5	Saldo (5) Geldfluss aus der voranschlagswirksamen Gebarung (Saldo 3 + Saldo 4)						-16.000,00	
39	Kultus							
390	Kirchliche Angelegenheiten							
390000	Kirchliche Angelegenheiten							
Operative Gebarung								
SU 21 / 31	Summe Erträge / Einzahlungen operative Gebarung			0,00			0,00	
1/390000-729000		Aufwendung f. Kirchen	2225 3225 24	1.300,00			1.300,00	
SU 22 / 32	Summe Aufwendungen / Auszahlungen operative Gebarung			1.300,00			1.300,00	
SA 0 / SA 1	(0) Nettoergebnis (21 - 22) / (1) Geldfluss operative Gebarung (31 - 32)			-1.300,00			-1.300,00	
SU 23	Summe Haushaltsrücklagen			0,00			0,00	
SA00	Nettoergebnis nach Zuw./Entn. Haushaltsrücklagen (Saldo 0 +/- SU23)			-1.300,00				

	MVAG EH	MVAG FH	QU	Ergebnisvoranschlag			Finanzierungsvoranschlag		
				VA 2020 inkl. NVA	VA 2019	RA 2018	VA 2020 inkl. NVA	VA 2019	RA 2018
Investive Gebarung									
SU 33			Summe Einzahlungen investive Gebarung				0,00		
SU 34			Summe Auszahlungen investive Gebarung				0,00		
SA2			Saldo (2) Geldfluss aus der Investiven Gebarung (33 – 34)				0,00		
SA3			Saldo (3) Nettofinanzierungssaldo (Saldo 1 + Saldo 2)				-1.300,00		
Finanzierungstätigkeit									
SU 35			Summe Einzahlungen aus der Finanzierungstätigkeit				0,00		
SU 36			Summe Auszahlungen aus der Finanzierungstätigkeit				0,00		
SA4			Saldo (4) Geldfluss aus der Finanzierungstätigkeit (35 – 36)				0,00		
SA5			Saldo (5) Geldfluss aus der voranschlagswirksamen Gebarung (Saldo 3 + Saldo 4)				-1.300,00		

	MVAG EH	MVAG FH	QU	Ergebnisvoranschlag		Finanzierungsvoranschlag		
				VA 2020 inkl. NVA	VA 2019	RA 2018	VA 2020 inkl. NVA	VA 2019
4 Soziale Wohlfahrt und Wohnbauförderung								
41	Allgemeine öffentliche Wohlfahrt							
419	Sonstige Einrichtungen und Maßnahmen							
419000	Sonstige Einrichtungen und Maßnahmen							
Operative Gebarung								
SU 21 / 31	Summe Erträge / Einzahlungen operative Gebarung			0,00			0,00	
1/419000-751000	Sozialhilfeumlage	2231	3231	26	196.000,00		196.000,00	
1/419000-751100	Sozialhilfe Wohnsitzgemeindebeitrag	2231	3231	26	4.800,00		4.800,00	
SU 22 / 32	Summe Aufwendungen / Auszahlungen operative Gebarung			200.800,00			200.800,00	
SA 0 / SA 1	(0) Nettoergebnis (21 - 22) / (1) Geldfluss operative Gebarung (31 - 32)			-200.800,00			-200.800,00	
SU 23	Summe Haushaltsrücklagen			0,00			0,00	
SA00	Nettoergebnis nach Zuw./Entn. Haushaltsrücklagen (Saldo 0 +/- SU23)			-200.800,00				
Investive Gebarung								
SU 33	Summe Einzahlungen investive Gebarung						0,00	
SU 34	Summe Auszahlungen investive Gebarung						0,00	
SA2	Saldo (2) Geldfluss aus der Investiven Gebarung (33 - 34)						0,00	
SA3	Saldo (3) Nettofinanzierungssaldo (Saldo 1 + Saldo 2)						-200.800,00	
Finanzierungstätigkeit								
SU 35	Summe Einzahlungen aus der Finanzierungstätigkeit						0,00	
SU 36	Summe Auszahlungen aus der Finanzierungstätigkeit						0,00	
SA4	Saldo (4) Geldfluss aus der Finanzierungstätigkeit (35 - 36)						0,00	
SA5	Saldo (5) Geldfluss aus der voranschlagswirksamen Gebarung (Saldo 3 + Saldo 4)						-200.800,00	
42	Freie Wohlfahrt							
424	Heimhilfe							
424000	Heimhilfe							
Operative Gebarung								
2/424000+816000	Kostenbeitrag EaR	2114	3114	13	12.500,00		12.500,00	
SU 21 / 31	Summe Erträge / Einzahlungen operative Gebarung			12.500,00			12.500,00	
1/424000-728000	Hauskrankenpflege EaR	2225	3225	24	19.500,00		19.500,00	
SU 22 / 32	Summe Aufwendungen / Auszahlungen operative Gebarung			19.500,00			19.500,00	
SA 0 / SA 1	(0) Nettoergebnis (21 - 22) / (1) Geldfluss operative Gebarung (31 - 32)			-7.000,00			-7.000,00	
SU 23	Summe Haushaltsrücklagen			0,00			0,00	
SA00	Nettoergebnis nach Zuw./Entn. Haushaltsrücklagen (Saldo 0 +/- SU23)			-7.000,00				

1. Nachtragsvoranschlag 2020

Gemeinde Heiligenkreuz

Ergebnis- und Finanzierungsvoranschlag Detailnachweis

	MVAG	MVAG	QU	Ergebnisvoranschlag		Finanzierungsvoranschlag			
				EH	FH	VA 2020 inkl. NVA	VA 2019	RA 2018	VA 2020 inkl. NVA
Investive Gebarung									
SU 33									0,00
SU 34									0,00
SA2									0,00
SA3									-7.000,00
Finanzierungstätigkeit									
SU 35									0,00
SU 36									0,00
SA4									0,00
SA5									-7.000,00
429									
429000									
Operative Gebarung									
SU 21 / 31						0,00			0,00
1/429000-768000				2234	3234	27	4.300,00		4.300,00
SU 22 / 32						4.300,00			4.300,00
SA 0 / SA 1						-4.300,00			-4.300,00
SU 23						0,00			0,00
SA00						-4.300,00			
Investive Gebarung									
SU 33									0,00
SU 34									0,00
SA2									0,00
SA3									-4.300,00
Finanzierungstätigkeit									
SU 35									0,00
SU 36									0,00
SA4									0,00
SA5									-4.300,00
43									
439									
439000									
Operative Gebarung									
SU 21 / 31						0,00			0,00

1. Nachtragsvoranschlag 2020

Gemeinde Heiligenkreuz

Ergebnis- und Finanzierungsvoranschlag Detailnachweis

		MVAG	MVAG	QU	Ergebnisvoranschlag		Finanzierungsvoranschlag			
		EH	FH		VA 2020 inkl. NVA	VA 2019	RA 2018	VA 2020 inkl. NVA	VA 2019	RA 2018
1/439000-751000	Kinder- u. Jugendwohlfahrtsumlage	2231	3231	26	29.000,00			29.000,00		
1/439000-768100	Förderung Tagesmütter	2234	3234	27	1.100,00			1.100,00		
SU 22 / 32	Summe Aufwendungen / Auszahlungen operative Gebarung				30.100,00			30.100,00		
SA 0 / SA 1	(0) Nettoergebnis (21 - 22) / (1) Geldfluss operative Gebarung (31 - 32)				-30.100,00			-30.100,00		
SU 23	Summe Haushaltsrücklagen				0,00			0,00		
SA00	Nettoergebnis nach Zuw./Entn. Haushaltsrücklagen (Saldo 0 +/- SU23)				-30.100,00					
Investive Gebarung										
SU 33	Summe Einzahlungen investive Gebarung							0,00		
SU 34	Summe Auszahlungen investive Gebarung							0,00		
SA2	Saldo (2) Geldfluss aus der Investiven Gebarung (33 - 34)							0,00		
SA3	Saldo (3) Nettofinanzierungssaldo (Saldo 1 + Saldo 2)							-30.100,00		
Finanzierungstätigkeit										
SU 35	Summe Einzahlungen aus der Finanzierungstätigkeit							0,00		
SU 36	Summe Auszahlungen aus der Finanzierungstätigkeit							0,00		
SA4	Saldo (4) Geldfluss aus der Finanzierungstätigkeit (35 - 36)							0,00		
SA5	Saldo (5) Geldfluss aus der voranschlagswirksamen Gebarung (Saldo 3 + Saldo 4)							-30.100,00		
45 Sozialpolitische Maßnahmen										
450	Ausgleichszahlungen									
450000	Ausgleichszahlungen									
Operative Gebarung										
SU 21 / 31	Summe Erträge / Einzahlungen operative Gebarung				0,00			0,00		
1/450000-768000	Heizkostenzuschuss	2234	3234	27	1.300,00			1.300,00		
SU 22 / 32	Summe Aufwendungen / Auszahlungen operative Gebarung				1.300,00			1.300,00		
SA 0 / SA 1	(0) Nettoergebnis (21 - 22) / (1) Geldfluss operative Gebarung (31 - 32)				-1.300,00			-1.300,00		
SU 23	Summe Haushaltsrücklagen				0,00			0,00		
SA00	Nettoergebnis nach Zuw./Entn. Haushaltsrücklagen (Saldo 0 +/- SU23)				-1.300,00					
Investive Gebarung										
SU 33	Summe Einzahlungen investive Gebarung							0,00		
SU 34	Summe Auszahlungen investive Gebarung							0,00		
SA2	Saldo (2) Geldfluss aus der Investiven Gebarung (33 - 34)							0,00		
SA3	Saldo (3) Nettofinanzierungssaldo (Saldo 1 + Saldo 2)							-1.300,00		
Finanzierungstätigkeit										
SU 35	Summe Einzahlungen aus der Finanzierungstätigkeit							0,00		
SU 36	Summe Auszahlungen aus der Finanzierungstätigkeit							0,00		
SA4	Saldo (4) Geldfluss aus der Finanzierungstätigkeit (35 - 36)							0,00		

	MVAG EH	MVAG FH	QU	Ergebnisvoranschlag		Finanzierungsvoranschlag		
				VA 2020 inkl. NVA	VA 2019	RA 2018	VA 2020 inkl. NVA	VA 2019
SA5	Saldo (5) Geldfluss aus der voranschlagswirksamen Gebarung (Saldo 3 + Saldo 4)						-1.300,00	
46	Familienpolitische Maßnahmen							
461	Hausstandsgründung							
461000	Hausstandsgründung							
Operative Gebarung								
SU 21 / 31	Summe Erträge / Einzahlungen operative Gebarung			0,00			0,00	
1/461000-768000	Förderung Hausstandsgründung	2234	3234 27	2.000,00			2.000,00	
SU 22 / 32	Summe Aufwendungen / Auszahlungen operative Gebarung			2.000,00			2.000,00	
SA 0 / SA 1	(0) Nettoergebnis (21 - 22) / (1) Geldfluss operative Gebarung (31 - 32)			-2.000,00			-2.000,00	
SU 23	Summe Haushaltsrücklagen			0,00			0,00	
SA00	Nettoergebnis nach Zuw./Entn. Haushaltsrücklagen (Saldo 0 +/- SU23)			-2.000,00				
Investive Gebarung								
SU 33	Summe Einzahlungen investive Gebarung						0,00	
SU 34	Summe Auszahlungen investive Gebarung						0,00	
SA2	Saldo (2) Geldfluss aus der Investiven Gebarung (33 - 34)						0,00	
SA3	Saldo (3) Nettofinanzierungssaldo (Saldo 1 + Saldo 2)						-2.000,00	
Finanzierungstätigkeit								
SU 35	Summe Einzahlungen aus der Finanzierungstätigkeit						0,00	
SU 36	Summe Auszahlungen aus der Finanzierungstätigkeit						0,00	
SA4	Saldo (4) Geldfluss aus der Finanzierungstätigkeit (35 - 36)						0,00	
SA5	Saldo (5) Geldfluss aus der voranschlagswirksamen Gebarung (Saldo 3 + Saldo 4)						-2.000,00	
469	Sonstige Maßnahmen							
469000	Sonstige Maßnahmen							
Operative Gebarung								
SU 21 / 31	Summe Erträge / Einzahlungen operative Gebarung			0,00			0,00	
1/469000-413000	Säuglingswäschepaket	2221	3221 23	1.500,00			1.500,00	
SU 22 / 32	Summe Aufwendungen / Auszahlungen operative Gebarung			1.500,00			1.500,00	
SA 0 / SA 1	(0) Nettoergebnis (21 - 22) / (1) Geldfluss operative Gebarung (31 - 32)			-1.500,00			-1.500,00	
SU 23	Summe Haushaltsrücklagen			0,00			0,00	
SA00	Nettoergebnis nach Zuw./Entn. Haushaltsrücklagen (Saldo 0 +/- SU23)			-1.500,00				
Investive Gebarung								
SU 33	Summe Einzahlungen investive Gebarung						0,00	
SU 34	Summe Auszahlungen investive Gebarung						0,00	
SA2	Saldo (2) Geldfluss aus der Investiven Gebarung (33 - 34)						0,00	
SA3	Saldo (3) Nettofinanzierungssaldo (Saldo 1 + Saldo 2)						-1.500,00	

	MVAG EH	MVAG FH	QU	Ergebnisvoranschlag		Finanzierungsvoranschlag		
				VA 2020 inkl. NVA	VA 2019	RA 2018	VA 2020 inkl. NVA	VA 2019
Finanzierungstätigkeit								
SU 35							0,00	
SU 36							0,00	
SA4							0,00	
SA5							-1.500,00	
48								
480								
480000								
Operative Gebarung								
SU 21 / 31					0,00		0,00	
1/480000-768000		2234	3234	27	10.000,00		10.000,00	
SU 22 / 32					10.000,00		10.000,00	
SA 0 / SA 1					-10.000,00		-10.000,00	
SU 23					0,00		0,00	
SA00					-10.000,00			
Investive Gebarung								
SU 33							0,00	
SU 34							0,00	
SA2							0,00	
SA3							-10.000,00	
Finanzierungstätigkeit								
SU 35							0,00	
SU 36							0,00	
SA4							0,00	
SA5							-10.000,00	

	MVAG EH	MVAG FH	QU	Ergebnisvoranschlag		Finanzierungsvoranschlag		
				VA 2020 inkl. NVA	VA 2019	RA 2018	VA 2020 inkl. NVA	VA 2019
5 Gesundheit								
51	Gesundheitsdienst							
510	Medizinische Bereichsversorgung							
510000	Medizinische Bereichsversorgung							
Operative Gebarung								
SU 21 / 31	Summe Erträge / Einzahlungen operative Gebarung			0,00			0,00	
1/510000-500000	Bezüge Gemeindearzt	2211	3211	20	8.700,00		8.700,00	
1/510000-729000	Sonstige Ausgaben	2225	3225	24	100,00		100,00	
1/510000-751000	Beitrag an Pensionsverband	2231	3231	26	5.200,00		5.200,00	
SU 22 / 32	Summe Aufwendungen / Auszahlungen operative Gebarung				14.000,00		14.000,00	
SA 0 / SA 1	(0) Nettoergebnis (21 - 22) / (1) Geldfluss operative Gebarung (31 - 32)				-14.000,00		-14.000,00	
SU 23	Summe Haushaltsrücklagen				0,00		0,00	
SA00	Nettoergebnis nach Zuw./Entn. Haushaltsrücklagen (Saldo 0 +/- SU23)				-14.000,00			
Investive Gebarung								
SU 33	Summe Einzahlungen investive Gebarung						0,00	
SU 34	Summe Auszahlungen investive Gebarung						0,00	
SA2	Saldo (2) Geldfluss aus der Investiven Gebarung (33 - 34)						0,00	
SA3	Saldo (3) Nettofinanzierungssaldo (Saldo 1 + Saldo 2)						-14.000,00	
Finanzierungstätigkeit								
SU 35	Summe Einzahlungen aus der Finanzierungstätigkeit						0,00	
SU 36	Summe Auszahlungen aus der Finanzierungstätigkeit						0,00	
SA4	Saldo (4) Geldfluss aus der Finanzierungstätigkeit (35 - 36)						0,00	
SA5	Saldo (5) Geldfluss aus der voranschlagswirksamen Gebarung (Saldo 3 + Saldo 4)						-14.000,00	
53	Rettungs- und Warndienste							
530	Rettungsdienste							
530000	Rettungsdienste							
Operative Gebarung								
SU 21 / 31	Summe Erträge / Einzahlungen operative Gebarung				0,00		0,00	
1/530000-757000	Beitrag an Rotes Kreuz	2234	3234	27	24.000,00		24.000,00	
SU 22 / 32	Summe Aufwendungen / Auszahlungen operative Gebarung				24.000,00		24.000,00	
SA 0 / SA 1	(0) Nettoergebnis (21 - 22) / (1) Geldfluss operative Gebarung (31 - 32)				-24.000,00		-24.000,00	
SU 23	Summe Haushaltsrücklagen				0,00		0,00	
SA00	Nettoergebnis nach Zuw./Entn. Haushaltsrücklagen (Saldo 0 +/- SU23)				-24.000,00			

1. Nachtragsvoranschlag 2020

Gemeinde Heiligenkreuz

Ergebnis- und Finanzierungsvoranschlag Detailnachweis

	MVAG	MVAG	QU	Ergebnisvoranschlag			Finanzierungsvoranschlag		
				EH	FH	VA 2020 inkl. NVA	VA 2019	RA 2018	VA 2020 inkl. NVA
Investive Gebarung									
SU 33									0,00
SU 34									0,00
SA2									0,00
SA3									-24.000,00
Finanzierungstätigkeit									
SU 35									0,00
SU 36									0,00
SA4									0,00
SA5									-24.000,00
56									
562									
562000									
Operative Gebarung									
SU 21 / 31						0,00			0,00
1/562000-752000				2231	3231	26	378.000,00		378.000,00
SU 22 / 32						378.000,00			378.000,00
SA 0 / SA 1						-378.000,00			-378.000,00
SU 23						0,00			0,00
SA00						-378.000,00			
Investive Gebarung									
SU 33									0,00
SU 34									0,00
SA2									0,00
SA3									-378.000,00
Finanzierungstätigkeit									
SU 35									0,00
SU 36									0,00
SA4									0,00
SA5									-378.000,00

	MVAG EH	MVAG FH	QU	Ergebnisvoranschlag		Finanzierungsvoranschlag		
				VA 2020 inkl. NVA	VA 2019	RA 2018	VA 2020 inkl. NVA	VA 2019
6 Straßen- und Wasserbau, Verkehr								
61	Straßenbau							
612	Gemeindestraßen							
612000	Gemeindestraßen							
Operative Gebarung								
2/612000+808000	Verkauf v. Hausnummerntafel	2116	3116	16	400,00		400,00	
2/612000+811000	Sonstige Einnahmen	2115	3115	14	600,00		600,00	
2/612000+813000	Erträge aus der Auflösung von Investitionszuschüssen (Kapitaltransfers)	2127			900,00			
6/612000+829960	Sonstige Erträge Zuführung	2116	3116	18	150.000,00		150.000,00	
6/612000+871000	BEDARFSZUWEISUNG	2121	3121	33	230.000,00		230.000,00	
SU 21 / 31	Summe Erträge / Einzahlungen operative Gebarung				381.900,00		381.000,00	
1/612000-400000	Geringwertige Wirtschaftsgüter	2221	3221	23	7.000,00		7.000,00	
1/612000-413000	Hausnummerntafel	2221	3221	23	800,00		800,00	
1/612000-452000	Kehrmaschine - Treibstoff	2221	3221	23	200,00		200,00	
1/612000-611000	Instandhaltung Straßen u. Brücken	2224	3224	24	30.000,00		30.000,00	
1/612000-616000	Instandhaltung d. Maschinen	2224	3224	24	3.400,00		3.400,00	
1/612000-680000	Planmäßige Abschreibung	2226			116.400,00			
1/612000-700000	Anerkennungszinse	2223	3223	24	100,00		100,00	
SU 22 / 32	Summe Aufwendungen / Auszahlungen operative Gebarung				157.900,00		41.500,00	
SA 0 / SA 1	(0) Nettoergebnis (21 - 22) / (1) Geldfluss operative Gebarung (31 - 32)				224.000,00		339.500,00	
SU 23	Summe Haushaltsrücklagen				0,00		0,00	
SA00	Nettoergebnis nach Zuw./Entn. Haushaltsrücklagen (Saldo 0 +/- SU23)				224.000,00			
Investive Gebarung								
SU 33	Summe Einzahlungen investive Gebarung						0,00	
5/612000-004000	DIV. STRASSENBAUVORHABEN+RADWEG		3412	40			300.000,00	
1/612000-020000	Ankauf v. Maschinen		3414	41			2.300,00	
1/612000-030000	Ankauf v. Werkzeugen		3414	41			500,00	
5/612000-040000	KOMMUNALMASCHINEN (E-Auto) + GERÄTE		3414	41			50.000,00	
5/612000-050000	STRASSENBELEUCHTUNG		3412	40			30.000,00	
SU 34	Summe Auszahlungen investive Gebarung						382.800,00	
SA2	Saldo (2) Geldfluss aus der Investiven Gebarung (33 - 34)						-382.800,00	
SA3	Saldo (3) Nettofinanzierungssaldo (Saldo 1 + Saldo 2)						-43.300,00	
Finanzierungstätigkeit								
SU 35	Summe Einzahlungen aus der Finanzierungstätigkeit						0,00	

1. Nachtragsvoranschlag 2020

Gemeinde Heiligenkreuz

Ergebnis- und Finanzierungsvoranschlag Detailnachweis

		MVAG	MVAG	QU	Ergebnisvoranschlag			Finanzierungsvoranschlag		
		EH	FH		VA 2020 inkl. NVA	VA 2019	RA 2018	VA 2020 inkl. NVA	VA 2019	RA 2018
SU 36	Summe Auszahlungen aus der Finanzierungstätigkeit							0,00		
SA4	Saldo (4) Geldfluss aus der Finanzierungstätigkeit (35 – 36)							0,00		
SA5	Saldo (5) Geldfluss aus der voranschlagswirksamen Gebarung (Saldo 3 + Saldo 4)							-43.300,00		
63	Schutzwasserbau									
631	Konkurrenzgewässer									
631000	Konkurrenzgewässer									
Operative Gebarung										
SU 21 / 31	Summe Erträge / Einzahlungen operative Gebarung				0,00			0,00		
1/631000-752000	Beiträge an WW-Verband	2231	3231	26	2.300,00			2.300,00		
SU 22 / 32	Summe Aufwendungen / Auszahlungen operative Gebarung				2.300,00			2.300,00		
SA 0 / SA 1	(0) Nettoergebnis (21 - 22) / (1) Geldfluss operative Gebarung (31 – 32)				-2.300,00			-2.300,00		
SU 23	Summe Haushaltsrücklagen				0,00			0,00		
SA00	Nettoergebnis nach Zuw./Entn. Haushaltsrücklagen (Saldo 0 +/- SU23)				-2.300,00					
Investive Gebarung										
SU 33	Summe Einzahlungen investive Gebarung							0,00		
SU 34	Summe Auszahlungen investive Gebarung							0,00		
SA2	Saldo (2) Geldfluss aus der Investiven Gebarung (33 – 34)							0,00		
SA3	Saldo (3) Nettofinanzierungssaldo (Saldo 1 + Saldo 2)							-2.300,00		
Finanzierungstätigkeit										
SU 35	Summe Einzahlungen aus der Finanzierungstätigkeit							0,00		
SU 36	Summe Auszahlungen aus der Finanzierungstätigkeit							0,00		
SA4	Saldo (4) Geldfluss aus der Finanzierungstätigkeit (35 – 36)							0,00		
SA5	Saldo (5) Geldfluss aus der voranschlagswirksamen Gebarung (Saldo 3 + Saldo 4)							-2.300,00		
64	Straßenverkehr									
640	Einrichtungen und Maßnahmen nach der Straßenverkehrsordnu									
640000	Einrichtungen und Maßnahmen nach de r Straßenverkehrsordn									
Operative Gebarung										
2/640000+868000	Gemeindestraßenstrafen	2124	3124	16	1.000,00			1.000,00		
SU 21 / 31	Summe Erträge / Einzahlungen operative Gebarung				1.000,00			1.000,00		
1/640000-400000	Geringwertige Wirtschaftsgüter (GWG)	2221	3221	23	3.000,00			3.000,00		
SU 22 / 32	Summe Aufwendungen / Auszahlungen operative Gebarung				3.000,00			3.000,00		
SA 0 / SA 1	(0) Nettoergebnis (21 - 22) / (1) Geldfluss operative Gebarung (31 – 32)				-2.000,00			-2.000,00		
SU 23	Summe Haushaltsrücklagen				0,00			0,00		
SA00	Nettoergebnis nach Zuw./Entn. Haushaltsrücklagen (Saldo 0 +/- SU23)				-2.000,00					

	MVAG EH	MVAG FH	QU	Ergebnisvoranschlag		Finanzierungsvoranschlag		
				VA 2020 inkl. NVA	VA 2019	RA 2018	VA 2020 inkl. NVA	VA 2019
Investive Gebarung								
SU 33	Summe Einzahlungen investive Gebarung							0,00
1/640000-050000		Ankauf v. Verkehrszeichen	3412 40					500,00
SU 34	Summe Auszahlungen investive Gebarung							500,00
SA2	Saldo (2) Geldfluss aus der Investiven Gebarung (33 – 34)							-500,00
SA3	Saldo (3) Nettofinanzierungssaldo (Saldo 1 + Saldo 2)							-2.500,00
Finanzierungstätigkeit								
SU 35	Summe Einzahlungen aus der Finanzierungstätigkeit							0,00
SU 36	Summe Auszahlungen aus der Finanzierungstätigkeit							0,00
SA4	Saldo (4) Geldfluss aus der Finanzierungstätigkeit (35 – 36)							0,00
SA5	Saldo (5) Geldfluss aus der voranschlagswirksamen Gebarung (Saldo 3 + Saldo 4)							-2.500,00
68	Post- und Telekommunikationsdienste							
680	Post- und Telekommunikationsdienste							
680000	Post- und Telekommunikationsdienste							
Operative Gebarung								
SU 21 / 31	Summe Erträge / Einzahlungen operative Gebarung				0,00			0,00
1/680000-600000		Beleuchtung Telefonzelle	2222 3222 24		200,00			200,00
SU 22 / 32	Summe Aufwendungen / Auszahlungen operative Gebarung				200,00			200,00
SA 0 / SA 1	(0) Nettoergebnis (21 - 22) / (1) Geldfluss operative Gebarung (31 – 32)				-200,00			-200,00
SU 23	Summe Haushaltsrücklagen				0,00			0,00
SA00	Nettoergebnis nach Zuw./Entn. Haushaltsrücklagen (Saldo 0 +/- SU23)				-200,00			-200,00
Investive Gebarung								
SU 33	Summe Einzahlungen investive Gebarung							0,00
SU 34	Summe Auszahlungen investive Gebarung							0,00
SA2	Saldo (2) Geldfluss aus der Investiven Gebarung (33 – 34)							0,00
SA3	Saldo (3) Nettofinanzierungssaldo (Saldo 1 + Saldo 2)							-200,00
Finanzierungstätigkeit								
SU 35	Summe Einzahlungen aus der Finanzierungstätigkeit							0,00
SU 36	Summe Auszahlungen aus der Finanzierungstätigkeit							0,00
SA4	Saldo (4) Geldfluss aus der Finanzierungstätigkeit (35 – 36)							0,00
SA5	Saldo (5) Geldfluss aus der voranschlagswirksamen Gebarung (Saldo 3 + Saldo 4)							-200,00

		MVAG	MVAG	QU	Ergebnisvoranschlag		Finanzierungsvoranschlag			
		EH	FH		VA 2020 inkl. NVA	VA 2019	RA 2018	VA 2020 inkl. NVA	VA 2019	RA 2018
7 Wirtschaftsförderung										
71	Grundlagenverbesserung in der Land- und Forstwirtschaft									
710	Land- und forstwirtschaftlicher Wegebau									
710000	Land- und Forstwirtschaftlicher Weg ebau									
Operative Gebarung										
SU 21 / 31	Summe Erträge / Einzahlungen operative Gebarung				0,00			0,00		
1/710000-680000	Planmäßige Abschreibung	2226			10.800,00					
SU 22 / 32	Summe Aufwendungen / Auszahlungen operative Gebarung				10.800,00			0,00		
SA 0 / SA 1	(0) Nettoergebnis (21 - 22) / (1) Geldfluss operative Gebarung (31 - 32)				-10.800,00			0,00		
SU 23	Summe Haushaltsrücklagen				0,00			0,00		
SA00	Nettoergebnis nach Zuw./Entn. Haushaltsrücklagen (Saldo 0 +/- SU23)				-10.800,00					
Investive Gebarung										
SU 33	Summe Einzahlungen investive Gebarung							0,00		
SU 34	Summe Auszahlungen investive Gebarung							0,00		
SA2	Saldo (2) Geldfluss aus der Investiven Gebarung (33 - 34)							0,00		
SA3	Saldo (3) Nettofinanzierungssaldo (Saldo 1 + Saldo 2)							0,00		
Finanzierungstätigkeit										
SU 35	Summe Einzahlungen aus der Finanzierungstätigkeit							0,00		
SU 36	Summe Auszahlungen aus der Finanzierungstätigkeit							0,00		
SA4	Saldo (4) Geldfluss aus der Finanzierungstätigkeit (35 - 36)							0,00		
SA5	Saldo (5) Geldfluss aus der voranschlagswirksamen Gebarung (Saldo 3 + Saldo 4)							0,00		
74	Sonstige Förderung der Land- und Forstwirtschaft									
749	Sonstige Einrichtungen und Maßnahmen									
749000	Sonstige Einrichtungen und Maßnahme n									
Operative Gebarung										
SU 21 / 31	Summe Erträge / Einzahlungen operative Gebarung				0,00			0,00		
1/749000-755000	Sonstige Ausgaben - Künstliche Befruchtung	2233	3233	27	2.000,00			2.000,00		
SU 22 / 32	Summe Aufwendungen / Auszahlungen operative Gebarung				2.000,00			2.000,00		
SA 0 / SA 1	(0) Nettoergebnis (21 - 22) / (1) Geldfluss operative Gebarung (31 - 32)				-2.000,00			-2.000,00		
SU 23	Summe Haushaltsrücklagen				0,00			0,00		
SA00	Nettoergebnis nach Zuw./Entn. Haushaltsrücklagen (Saldo 0 +/- SU23)				-2.000,00					
Investive Gebarung										
SU 33	Summe Einzahlungen investive Gebarung							0,00		

1. Nachtragsvoranschlag 2020

Ergebnis- und Finanzierungsvoranschlag Detailnachweis

Gemeinde Heiligenkreuz

	MVAG	MVAG	QU	Ergebnisvoranschlag		Finanzierungsvoranschlag					
				EH	FH	VA 2020 inkl. NVA	VA 2019	RA 2018	VA 2020 inkl. NVA	VA 2019	RA 2018
SU 34											
											0,00
SA2											0,00
SA3											-2.000,00
Finanzierungstätigkeit											
SU 35											0,00
SU 36											0,00
SA4											0,00
SA5											-2.000,00
77											
770											
770000											
Operative Gebarung											
2/770000+829000	Sonstige Einnahmen - Gästebücher	2116	3116	18		100,00					100,00
SU 21 / 31	Summe Erträge / Einzahlungen operative Gebarung					100,00					100,00
1/770000-400000	Geringwertige Wirtschaftsgüter	2221	3221	23		100,00					100,00
SU 22 / 32	Summe Aufwendungen / Auszahlungen operative Gebarung					100,00					100,00
SA 0 / SA 1	(0) Nettoergebnis (21 - 22) / (1) Geldfluss operative Gebarung (31 - 32)					0,00					0,00
SU 23	Summe Haushaltsrücklagen					0,00					0,00
SA00	Nettoergebnis nach Zuw./Entn. Haushaltsrücklagen (Saldo 0 +/- SU23)					0,00					0,00
Investive Gebarung											
SU 33	Summe Einzahlungen investive Gebarung										0,00
SU 34	Summe Auszahlungen investive Gebarung										0,00
SA2	Saldo (2) Geldfluss aus der Investiven Gebarung (33 - 34)										0,00
SA3	Saldo (3) Nettofinanzierungssaldo (Saldo 1 + Saldo 2)										0,00
Finanzierungstätigkeit											
SU 35	Summe Einzahlungen aus der Finanzierungstätigkeit										0,00
SU 36	Summe Auszahlungen aus der Finanzierungstätigkeit										0,00
SA4	Saldo (4) Geldfluss aus der Finanzierungstätigkeit (35 - 36)										0,00
SA5	Saldo (5) Geldfluss aus der voranschlagswirksamen Gebarung (Saldo 3 + Saldo 4)										0,00
771	Maßnahmen zur Förderung des Fremdenverkehrs										
771000	Maßnahmen zur Förderung des Fremdenverkehrs										
Operative Gebarung											
SU 21 / 31	Summe Erträge / Einzahlungen operative Gebarung					0,00					0,00
1/771000-457000	Prospekte	2221	3221	23		500,00					500,00
1/771000-610000	Landschaftspflege	2224	3224	24		3.000,00					3.000,00

1. Nachtragsvoranschlag 2020

Gemeinde Heiligenkreuz

Ergebnis- und Finanzierungsvoranschlag Detailnachweis

		MVAG	MVAG	QU	Ergebnisvoranschlag			Finanzierungsvoranschlag		
		EH	FH		VA 2020 inkl. NVA	VA 2019	RA 2018	VA 2020 inkl. NVA	VA 2019	RA 2018
1/771000-630000	Versandkosten Prospekte	2222	3222	24	100,00			100,00		
1/771000-723000	Blumenschmuck - Ortsbildpflege	2225	3225	24	3.000,00			3.000,00		
1/771000-723100	FVK	2225	3225	24	3.000,00			3.000,00		
1/771000-757000	Beitrag an FVK-Verein	2234	3234	27	5.000,00			5.000,00		
SU 22 / 32	Summe Aufwendungen / Auszahlungen operative Gebarung				14.600,00			14.600,00		
SA 0 / SA 1	(0) Nettoergebnis (21 - 22) / (1) Geldfluss operative Gebarung (31 - 32)				-14.600,00			-14.600,00		
SU 23	Summe Haushaltsrücklagen				0,00			0,00		
SA00	Nettoergebnis nach Zuw./Entn. Haushaltsrücklagen (Saldo 0 +/- SU23)				-14.600,00					
Investive Gebarung										
SU 33	Summe Einzahlungen investive Gebarung							0,00		
SU 34	Summe Auszahlungen investive Gebarung							0,00		
SA2	Saldo (2) Geldfluss aus der Investiven Gebarung (33 - 34)							0,00		
SA3	Saldo (3) Nettofinanzierungssaldo (Saldo 1 + Saldo 2)							-14.600,00		
Finanzierungstätigkeit										
SU 35	Summe Einzahlungen aus der Finanzierungstätigkeit							0,00		
SU 36	Summe Auszahlungen aus der Finanzierungstätigkeit							0,00		
SA4	Saldo (4) Geldfluss aus der Finanzierungstätigkeit (35 - 36)							0,00		
SA5	Saldo (5) Geldfluss aus der voranschlagswirksamen Gebarung (Saldo 3 + Saldo 4)							-14.600,00		
78	Förderung von Handel, Gewerbe und Industrie									
782	Wirtschaftspolitische Maßnahmen									
782000	Wirtschaftspolitische Maßnahmen									
Operative Gebarung										
SU 21 / 31	Summe Erträge / Einzahlungen operative Gebarung				0,00			0,00		
1/782000-756000	Förderung Lehrlingsausbildung	2233	3233	27	2.000,00			2.000,00		
SU 22 / 32	Summe Aufwendungen / Auszahlungen operative Gebarung				2.000,00			2.000,00		
SA 0 / SA 1	(0) Nettoergebnis (21 - 22) / (1) Geldfluss operative Gebarung (31 - 32)				-2.000,00			-2.000,00		
SU 23	Summe Haushaltsrücklagen				0,00			0,00		
SA00	Nettoergebnis nach Zuw./Entn. Haushaltsrücklagen (Saldo 0 +/- SU23)				-2.000,00					
Investive Gebarung										
SU 33	Summe Einzahlungen investive Gebarung							0,00		
SU 34	Summe Auszahlungen investive Gebarung							0,00		
SA2	Saldo (2) Geldfluss aus der Investiven Gebarung (33 - 34)							0,00		
SA3	Saldo (3) Nettofinanzierungssaldo (Saldo 1 + Saldo 2)							-2.000,00		
Finanzierungstätigkeit										
SU 35	Summe Einzahlungen aus der Finanzierungstätigkeit							0,00		
SU 36	Summe Auszahlungen aus der Finanzierungstätigkeit							0,00		

1. Nachtragsvoranschlag 2020

Gemeinde Heiligenkreuz

Ergebnis- und Finanzierungsvoranschlag Detailnachweis

	MVAG EH	MVAG FH	QU	Ergebnisvoranschlag			Finanzierungsvoranschlag		
				VA 2020 inkl. NVA	VA 2019	RA 2018	VA 2020 inkl. NVA	VA 2019	RA 2018
SA4							0,00		
SA5							-2.000,00		

	MVAG EH	MVAG FH	QU	Ergebnisvoranschlag		Finanzierungsvoranschlag		
				VA 2020 inkl. NVA	VA 2019	RA 2018	VA 2020 inkl. NVA	VA 2019
8 Dienstleistungen								
81	Öffentliche Einrichtungen (soweit nicht dem Abschnitt 85 zuzuordnen)							
813	Müllbeseitigung							
813000	Müllbeseitigung							
Operative Gebarung								
2/813000+816000	Kostenbeitrag GVA	2114	3114	13	20.000,00		20.000,00	
SU 21 / 31	Summe Erträge / Einzahlungen operative Gebarung				20.000,00		20.000,00	
1/813000-728000	Müllentsorgung	2225	3225	24	11.500,00		11.500,00	
SU 22 / 32	Summe Aufwendungen / Auszahlungen operative Gebarung				11.500,00		11.500,00	
SA 0 / SA 1	(0) Nettoergebnis (21 - 22) / (1) Geldfluss operative Gebarung (31 - 32)				8.500,00		8.500,00	
SU 23	Summe Haushaltsrücklagen				0,00		0,00	
SA00	Nettoergebnis nach Zuw./Entn. Haushaltsrücklagen (Saldo 0 +/- SU23)				8.500,00			
Investive Gebarung								
SU 33	Summe Einzahlungen investive Gebarung						0,00	
SU 34	Summe Auszahlungen investive Gebarung						0,00	
SA2	Saldo (2) Geldfluss aus der Investiven Gebarung (33 - 34)						0,00	
SA3	Saldo (3) Nettofinanzierungssaldo (Saldo 1 + Saldo 2)						8.500,00	
Finanzierungstätigkeit								
SU 35	Summe Einzahlungen aus der Finanzierungstätigkeit						0,00	
SU 36	Summe Auszahlungen aus der Finanzierungstätigkeit						0,00	
SA4	Saldo (4) Geldfluss aus der Finanzierungstätigkeit (35 - 36)						0,00	
SA5	Saldo (5) Geldfluss aus der voranschlagswirksamen Gebarung (Saldo 3 + Saldo 4)						8.500,00	
814	Straßenreinigung							
814000	Straßenreinigung							
Operative Gebarung								
SU 21 / 31	Summe Erträge / Einzahlungen operative Gebarung				0,00		0,00	
1/814000-459000	Winterdienst - Streumaterial	2221	3221	23	20.000,00		20.000,00	
SU 22 / 32	Summe Aufwendungen / Auszahlungen operative Gebarung				20.000,00		20.000,00	
SA 0 / SA 1	(0) Nettoergebnis (21 - 22) / (1) Geldfluss operative Gebarung (31 - 32)				-20.000,00		-20.000,00	
SU 23	Summe Haushaltsrücklagen				0,00		0,00	
SA00	Nettoergebnis nach Zuw./Entn. Haushaltsrücklagen (Saldo 0 +/- SU23)				-20.000,00			
Investive Gebarung								
SU 33	Summe Einzahlungen investive Gebarung						0,00	
SU 34	Summe Auszahlungen investive Gebarung						0,00	
SA2	Saldo (2) Geldfluss aus der Investiven Gebarung (33 - 34)						0,00	

1. Nachtragsvoranschlag 2020

Ergebnis- und Finanzierungsvoranschlag Detailnachweis

Gemeinde Heiligenkreuz

	MVAG	MVAG	QU	Ergebnisvoranschlag			Finanzierungsvoranschlag			
				EH	FH	VA 2020 inkl. NVA	VA 2019	RA 2018	VA 2020 inkl. NVA	VA 2019
SA3				Saldo (3) Nettofinanzierungssaldo (Saldo 1 + Saldo 2)						-20.000,00
Finanzierungstätigkeit										
SU 35				Summe Einzahlungen aus der Finanzierungstätigkeit						0,00
SU 36				Summe Auszahlungen aus der Finanzierungstätigkeit						0,00
SA4				Saldo (4) Geldfluss aus der Finanzierungstätigkeit (35 – 36)						0,00
SA5				Saldo (5) Geldfluss aus der voranschlagswirksamen Gebarung (Saldo 3 + Saldo 4)						-20.000,00
815 Park- und Gartenanlagen, Kinderspielplätze										
815000 Park- und Gartenanlagen, Kinderspie lplätze										
Operative Gebarung										
SU 21 / 31				Summe Erträge / Einzahlungen operative Gebarung			0,00			0,00
1/815000-452000				Rasenmäher - Treibstoff	2221	3221	23	1.300,00		1.300,00
1/815000-613000				Instandhaltung Rasenmäher + Traktor	2224	3224	24	4.000,00		4.000,00
1/815000-680000				Planmäßige Abschreibung	2226			1.300,00		
1/815000-700000				Kinderspielplätze	2223	3223	24	3.500,00		3.500,00
SU 22 / 32				Summe Aufwendungen / Auszahlungen operative Gebarung			10.100,00			8.800,00
SA 0 / SA 1				(0) Nettoergebnis (21 - 22) / (1) Geldfluss operative Gebarung (31 – 32)			-10.100,00			-8.800,00
SU 23				Summe Haushaltsrücklagen			0,00			0,00
SA00				Nettoergebnis nach Zuw./Entn. Haushaltsrücklagen (Saldo 0 +/- SU23)			-10.100,00			-10.100,00
Investive Gebarung										
SU 33				Summe Einzahlungen investive Gebarung						0,00
SU 34				Summe Auszahlungen investive Gebarung						0,00
SA2				Saldo (2) Geldfluss aus der Investiven Gebarung (33 – 34)						0,00
SA3				Saldo (3) Nettofinanzierungssaldo (Saldo 1 + Saldo 2)						-8.800,00
Finanzierungstätigkeit										
SU 35				Summe Einzahlungen aus der Finanzierungstätigkeit						0,00
SU 36				Summe Auszahlungen aus der Finanzierungstätigkeit						0,00
SA4				Saldo (4) Geldfluss aus der Finanzierungstätigkeit (35 – 36)						0,00
SA5				Saldo (5) Geldfluss aus der voranschlagswirksamen Gebarung (Saldo 3 + Saldo 4)						-8.800,00
816 Öffentliche Beleuchtung und öffentliche Uhren										
816000 Öffentliche Beleuchtung und öffentl iche Uhren										
Operative Gebarung										
SU 21 / 31				Summe Erträge / Einzahlungen operative Gebarung			0,00			0,00
1/816000-600000				Stromverbrauch	2222	3222	24	13.200,00		13.200,00
1/816000-619000				Instandhaltung d. Straßenbeleuchtung	2224	3224	24	17.000,00		17.000,00
1/816000-680000				Planmäßige Abschreibung	2226			7.300,00		
SU 22 / 32				Summe Aufwendungen / Auszahlungen operative Gebarung			37.500,00			30.200,00

1. Nachtragsvoranschlag 2020

Ergebnis- und Finanzierungsvoranschlag Detailnachweis

Gemeinde Heiligenkreuz

	MVAG	MVAG	QU	Ergebnisvoranschlag		Finanzierungsvoranschlag				
				EH	FH	VA 2020 inkl. NVA	VA 2019	RA 2018	VA 2020 inkl. NVA	VA 2019
SA 0 / SA 1				(0) Nettoergebnis (21 - 22) / (1) Geldfluss operative Gebarung (31 – 32)		-37.500,00			-30.200,00	
SU 23				Summe Haushaltsrücklagen		0,00			0,00	
SA00				Nettoergebnis nach Zuw./Entn. Haushaltsrücklagen (Saldo 0 +/- SU23)		-37.500,00				
Investive Gebarung										
SU 33				Summe Einzahlungen investive Gebarung					0,00	
SU 34				Summe Auszahlungen investive Gebarung					0,00	
SA2				Saldo (2) Geldfluss aus der Investiven Gebarung (33 – 34)					0,00	
SA3				Saldo (3) Nettofinanzierungssaldo (Saldo 1 + Saldo 2)					-30.200,00	
Finanzierungstätigkeit										
SU 35				Summe Einzahlungen aus der Finanzierungstätigkeit					0,00	
SU 36				Summe Auszahlungen aus der Finanzierungstätigkeit					0,00	
SA4				Saldo (4) Geldfluss aus der Finanzierungstätigkeit (35 – 36)					0,00	
SA5				Saldo (5) Geldfluss aus der voranschlagswirksamen Gebarung (Saldo 3 + Saldo 4)					-30.200,00	
817				Friedhöfe (einschließlich Einsegnungshallen und Krematorien)						
817000				Friedhöfe (einschließlich Einsegnun gshallen und Krematorien)						
Operative Gebarung										
SU 21 / 31				Summe Erträge / Einzahlungen operative Gebarung		0,00			0,00	
1/817000-613000				Instandhaltung d.	2224 3224 24	600,00			600,00	
				Ehrengräber/Kriegerdenkmal						
SU 22 / 32				Summe Aufwendungen / Auszahlungen operative Gebarung		600,00			600,00	
SA 0 / SA 1				(0) Nettoergebnis (21 - 22) / (1) Geldfluss operative Gebarung (31 – 32)		-600,00			-600,00	
SU 23				Summe Haushaltsrücklagen		0,00			0,00	
SA00				Nettoergebnis nach Zuw./Entn. Haushaltsrücklagen (Saldo 0 +/- SU23)		-600,00				
Investive Gebarung										
SU 33				Summe Einzahlungen investive Gebarung					0,00	
SU 34				Summe Auszahlungen investive Gebarung					0,00	
SA2				Saldo (2) Geldfluss aus der Investiven Gebarung (33 – 34)					0,00	
SA3				Saldo (3) Nettofinanzierungssaldo (Saldo 1 + Saldo 2)					-600,00	
Finanzierungstätigkeit										
SU 35				Summe Einzahlungen aus der Finanzierungstätigkeit					0,00	
SU 36				Summe Auszahlungen aus der Finanzierungstätigkeit					0,00	
SA4				Saldo (4) Geldfluss aus der Finanzierungstätigkeit (35 – 36)					0,00	
SA5				Saldo (5) Geldfluss aus der voranschlagswirksamen Gebarung (Saldo 3 + Saldo 4)					-600,00	

1. Nachtragsvoranschlag 2020

Gemeinde Heiligenkreuz

Ergebnis- und Finanzierungsvoranschlag Detailnachweis

		MVAG	MVAG	QU	Ergebnisvoranschlag		Finanzierungsvoranschlag			
		EH	FH		VA 2020 inkl. NVA	VA 2019	RA 2018	VA 2020 inkl. NVA	VA 2019	RA 2018
82	Betriebsähnliche Einrichtungen und Betriebe									
820	Wirtschaftshöfe									
820000	Wirtschaftshöfe									
Operative Gebarung										
2/820000+816100	Kostenersätze Bauhof	2114	3114	13	9.500,00			9.500,00		
SU 21 / 31	Summe Erträge / Einzahlungen operative Gebarung				9.500,00			9.500,00		
1/820000-400000	Geringwertige Wirtschaftsgüter (GWG)	2221	3221	23	5.500,00			5.500,00		
1/820000-521000	Bezüge der Bediensteten	2211	3211	20	23.000,00			23.000,00		
1/820000-582000	DGB Sozialversicherung VB	2212	3212	20	4.300,00			4.300,00		
1/820000-582100	DGB Ausgleichsf. VB	2212	3212	20	1.100,00			1.100,00		
1/820000-582900	MV-Beiträge	2212	3212	20	500,00			500,00		
1/820000-600000	Stromkosten	2222	3222	24	3.500,00			3.500,00		
1/820000-614000	Instandhaltung d. Gebäude	2224	3224	24	5.200,00			5.200,00		
1/820000-680000	Planmäßige Abschreibung	2226			5.800,00					
SU 22 / 32	Summe Aufwendungen / Auszahlungen operative Gebarung				48.900,00			43.100,00		
SA 0 / SA 1	(0) Nettoergebnis (21 - 22) / (1) Geldfluss operative Gebarung (31 - 32)				-39.400,00			-33.600,00		
SU 23	Summe Haushaltsrücklagen				0,00			0,00		
SA00	Nettoergebnis nach Zuw./Entn. Haushaltsrücklagen (Saldo 0 +/- SU23)				-39.400,00					
Investive Gebarung										
SU 33	Summe Einzahlungen investive Gebarung							0,00		
SU 34	Summe Auszahlungen investive Gebarung							0,00		
SA2	Saldo (2) Geldfluss aus der Investiven Gebarung (33 - 34)							0,00		
SA3	Saldo (3) Nettofinanzierungssaldo (Saldo 1 + Saldo 2)							-33.600,00		
Finanzierungstätigkeit										
SU 35	Summe Einzahlungen aus der Finanzierungstätigkeit							0,00		
SU 36	Summe Auszahlungen aus der Finanzierungstätigkeit							0,00		
SA4	Saldo (4) Geldfluss aus der Finanzierungstätigkeit (35 - 36)							0,00		
SA5	Saldo (5) Geldfluss aus der voranschlagswirksamen Gebarung (Saldo 3 + Saldo 4)							-33.600,00		
85	Betriebe mit marktbestimmter Tätigkeit									
850	Betriebe der Wasserversorgung									
850000	Betriebe der Wasserversorgung									
Operative Gebarung										
2/850000+816000	Kostenersätze WVA 20 %	2114	3114	13	3.000,00			3.000,00		
6/850000+829960	Sonstige Erträge Zuführung	2116	3116	18	200.000,00			200.000,00		
2/850000+852100	Bereitstellungsgebühr 10 %	2113	3113	12	50.500,00			50.500,00		

1. Nachtragsvoranschlag 2020

Gemeinde Heiligenkreuz

Ergebnis- und Finanzierungsvoranschlag Detailnachweis

		MVAG	MVAG	QU	Ergebnisvoranschlag		Finanzierungsvoranschlag			
		EH	FH		VA 2020 inkl. NVA	VA 2019	RA 2018	VA 2020 inkl. NVA	VA 2019	RA 2018
2/850000+852200	Wasserbezugsgebühr 10 %	2113	3113	12	184.000,00			184.000,00		
2/850000+860000	Bauzinszuschüsse Bund KPC	2121	3121	15	3.100,00			3.100,00		
SU 21 / 31	Summe Erträge / Einzahlungen operative Gebarung				440.600,00			440.600,00		
1/850000-400000	Geringw. Anschaffungen - Bekleidung 20 %	2221	3221	23	2.500,00			2.500,00		
1/850000-400100	Geringwertige Wirtschaftsgüter (GWG)	2221	3221	23	15.000,00			15.000,00		
1/850000-413000	Wasserankauf WLV 10 %	2221	3221	23	12.700,00			12.700,00		
1/850000-452000	WVA-Fahrzeuge Treibstoff	2221	3221	23	2.900,00			2.900,00		
1/850000-511000	Bezüge der Bediensteten	2211	3211	20	71.000,00			71.000,00		
1/850000-582000	DGB Sozialvers.	2212	3212	20	14.000,00			14.000,00		
1/850000-582100	DGB Ausgleichsf.	2212	3212	20	2.700,00			2.700,00		
1/850000-582900	MV-Beiträge	2212	3212	20	700,00			700,00		
1/850000-588000	Kommunalsteuer	2212	3212	20	2.300,00			2.300,00		
1/850000-592000	Dotierung von Rückstellungen für Jubiläumszuwendungen	2214			1.600,00					
1/850000-600000	Stromkosten	2222	3222	24	24.000,00			24.000,00		
1/850000-612000	Instandhaltung d. Anlage - Elektrik	2224	3224	24	7.000,00			7.000,00		
1/850000-613000	Instandhaltung d. Anlage - Material	2224	3224	24	35.000,00			35.000,00		
1/850000-614000	Instandhaltung d. Gebäude	2224	3224	24	2.600,00			2.600,00		
1/850000-617000	Instandhaltung d. Fahrzeuge	2224	3224	24	4.000,00			4.000,00		
1/850000-618000	Instandhaltung d. Wasserzähler	2224	3224	24	3.800,00			3.800,00		
1/850000-619000	Instandhaltung Sonderanlagen - Rohrnetz	2224	3224	24	60.000,00			60.000,00		
1/850000-631000	Telefongebühren	2222	3222	24	800,00			800,00		
1/850000-670000	Versicherungen	2222	3222	24	3.100,00			3.100,00		
1/850000-680000	Planmäßige Abschreibung	2226			34.100,00					
1/850000-700000	Anerkennungszinse	2223	3223	24	100,00			100,00		
1/850000-710000	KFZ-Steuer	2225	3225	24	100,00			100,00		
1/850000-711000	Gebrauchsabgabe	2225	3225	24	13.100,00			13.100,00		
1/850000-720000	Verwaltungsaufwand	2225	3225	24	5.000,00			5.000,00		
1/850000-720100	Ersatzleistungen Bauhof	2225	3225	24	2.100,00			2.100,00		
1/850000-728000	Prüfungskosten	2225	3225	24	3.100,00			3.100,00		
1/850000-729000	Sonstige Ausgaben	2225	3225	24	1.100,00			1.100,00		
SU 22 / 32	Summe Aufwendungen / Auszahlungen operative Gebarung				324.400,00			288.700,00		
SA 0 / SA 1	(0) Nettoergebnis (21 - 22) / (1) Geldfluss operative Gebarung (31 - 32)				116.200,00			151.900,00		
SU 23	Summe Haushaltsrücklagen				0,00			0,00		
SA00	Nettoergebnis nach Zuw./Entn. Haushaltsrücklagen (Saldo 0 +/- SU23)				116.200,00					
Investive Gebarung										
2/850000+307000	Wasseranschlussgebühr		3334	34				7.000,00		
SU 33	Summe Einzahlungen investive Gebarung							7.000,00		

1. Nachtragsvoranschlag 2020

Gemeinde Heiligenkreuz

Ergebnis- und Finanzierungsvoranschlag Detailnachweis

		MVAG			Ergebnisvoranschlag			Finanzierungsvoranschlag		
		EH	FH	QU	VA 2020 inkl. NVA	VA 2019	RA 2018	VA 2020 inkl. NVA	VA 2019	RA 2018
1/850000-006000	Erweiterung der WVA 20 %		3412	40				5.000,00		
5/850000-010110	ERREICHUNG WASSERLEITUNG+SANIERUNG		3413	40				200.000,00		
1/850000-042000	WASSERREHÄLTIG Wasserrähler-Neuanschaffung 20 %		3415	41				1.100,00		
1/850000-050000	Sonderanlagen 20 %		3412	40				5.000,00		
SU 34	Summe Auszahlungen investive Gebarung							211.100,00		
SA2	Saldo (2) Geldfluss aus der Investiven Gebarung (33 – 34)							-204.100,00		
SA3	Saldo (3) Nettofinanzierungssaldo (Saldo 1 + Saldo 2)							-52.200,00		
Finanzierungstätigkeit										
SU 35	Summe Einzahlungen aus der Finanzierungstätigkeit							0,00		
SU 36	Summe Auszahlungen aus der Finanzierungstätigkeit							0,00		
SA4	Saldo (4) Geldfluss aus der Finanzierungstätigkeit (35 – 36)							0,00		
SA5	Saldo (5) Geldfluss aus der voranschlagswirksamen Gebarung (Saldo 3 + Saldo 4)							-52.200,00		
851	Betriebe der Abwasserbeseitigung									
851000	Betriebe der Abwasserbeseitigung									
Operative Gebarung										
2/851000+808100	Stromverkauf - OEMAG	2116	3116	16	35.000,00			35.000,00		
2/851000+813000	Erträge aus der Auflösung von Investitionszuschüssen (Kapitaltransfers)	2127			48.500,00					
2/851000+816100	Sonstige Einnahmen - Kostenersatz 10 %	2114	3114	13	72.000,00			72.000,00		
2/851000+852100	Kanalbenutzungsgebühr 10 %	2113	3113	12	335.000,00			335.000,00		
2/851000+852200	Kanalbenutzungsgebühr Wienerwald	2113	3113	12	60.000,00			60.000,00		
2/851000+860000	Bauzinszuschüsse Bund KPC	2121	3121	15	396.900,00			396.900,00		
SU 21 / 31	Summe Erträge / Einzahlungen operative Gebarung				947.400,00			898.900,00		
1/851000-400000	Geringw. Anschaffungen - Bekleidung 20 %	2221	3221	23	2.600,00			2.600,00		
1/851000-400100	Geringwertige Wirtschaftsgüter (GWG)	2221	3221	23	5.000,00			5.000,00		
1/851000-452000	ABA-Fahrzeuge - Treibstoff	2221	3221	23	4.000,00			4.000,00		
1/851000-511000	Bezüge des Klärwärters	2211	3211	20	52.000,00			52.000,00		
1/851000-582000	DGB Sozialvers.	2212	3212	20	10.500,00			10.500,00		
1/851000-582100	DGB Ausgleichsf.	2212	3212	20	2.200,00			2.200,00		
1/851000-582900	MV-Beiträge	2212	3212	20	800,00			800,00		
1/851000-588000	Kommunalsteuer	2212	3212	20	1.900,00			1.900,00		
1/851000-591000	Dotierung von Rückstellungen für Abfertigungen	2214			700,00					
1/851000-592000	Dotierung von Rückstellungen für Jubiläumszuwendungen	2214			100,00					
1/851000-600000	Stromkosten	2222	3222	24	27.000,00			27.000,00		

1. Nachtragsvoranschlag 2020

Gemeinde Heiligenkreuz

Ergebnis- und Finanzierungsvoranschlag Detailnachweis

		MVAG	MVAG	QU	Ergebnisvoranschlag		Finanzierungsvoranschlag			
		EH	FH		VA 2020 inkl. NVA	VA 2019	RA 2018	VA 2020 inkl. NVA	VA 2019	RA 2018
1/851000-600100	Stromkosten - RÜB	2222	3222	24	300,00			300,00		
1/851000-617000	Instandhaltung d. Fahrzeuge	2224	3224	24	6.000,00			6.000,00		
1/851000-619000	Instandhaltung d. ABA	2224	3224	24	233.000,00			233.000,00		
1/851000-619100	Sonderanlagen - Kanalräumung	2224	3224	24	11.900,00			11.900,00		
1/851000-631000	Telefongebühren	2222	3222	24	1.200,00			1.200,00		
1/851000-650000	Kreditzinsen	2241	3241	25	15.900,00			15.900,00		
1/851000-670000	Versicherungen	2222	3222	24	2.100,00			2.100,00		
1/851000-680000	Planmäßige Abschreibung	2226			334.000,00					
1/851000-710000	KFZ-Steuer	2225	3225	24	100,00			100,00		
1/851000-711000	Gebrauchsabgabe	2225	3225	24	9.600,00			9.600,00		
1/851000-720000	Verwaltungsaufwand	2225	3225	24	35.000,00			35.000,00		
1/851000-720100	Ersatzleistungen Bauhof	2225	3225	24	8.000,00			8.000,00		
1/851000-728000	Klärschlammsorgung + Kanalräumung	2225	3225	24	50.000,00			50.000,00		
1/851000-728100	Prüfungskosten	2225	3225	24	3.600,00			3.600,00		
1/851000-752000	Beiträge an Abwässerverbände	2231	3231	26	400,00			400,00		
SU 22 / 32	Summe Aufwendungen / Auszahlungen operative Gebarung				817.900,00			483.100,00		
SA 0 / SA 1	(0) Nettoergebnis (21 - 22) / (1) Geldfluss operative Gebarung (31 - 32)				129.500,00			415.800,00		
SU 23	Summe Haushaltsrücklagen				0,00			0,00		
SA00	Nettoergebnis nach Zuw./Entn. Haushaltsrücklagen (Saldo 0 +/- SU23)				129.500,00					
Investive Gebarung										
2/851000+300000	KPC Förderung		3331	33				128.000,00		
2/851000+307000	Kanaleinmündungsgebühr		3334	34				12.000,00		
SU 33	Summe Einzahlungen investive Gebarung							140.000,00		
1/851000-006000	Erweiterung 20 %		3412	40				20.000,00		
SU 34	Summe Auszahlungen investive Gebarung							20.000,00		
SA2	Saldo (2) Geldfluss aus der Investiven Gebarung (33 - 34)							120.000,00		
SA3	Saldo (3) Nettofinanzierungssaldo (Saldo 1 + Saldo 2)							535.800,00		
Finanzierungstätigkeit										
SU 35	Summe Einzahlungen aus der Finanzierungstätigkeit							0,00		
1/851000-344000	Tilgung Darlehen WWF (Bund)		3611	64				36.400,00		
1/851000-346100	Tilgung Darlehen BA04 - Erste Bank		3614	65				80.400,00		
1/851000-346200	Tilgung Darlehen BA03 - PSK		3614	65				78.500,00		
1/851000-346300	Tilgung Darlehen BA03 - Sparkasse		3614	65				81.800,00		
1/851000-346400	Tilgung Darlehen BA05 - Sparkasse		3614	65				52.500,00		
SU 36	Summe Auszahlungen aus der Finanzierungstätigkeit							329.600,00		
SA4	Saldo (4) Geldfluss aus der Finanzierungstätigkeit (35 - 36)							-329.600,00		
SA5	Saldo (5) Geldfluss aus der voranschlagswirksamen Gebarung (Saldo 3 + Saldo 4)							206.200,00		

		MVAG	MVAG	QU	Ergebnisvoranschlag		Finanzierungsvoranschlag			
		EH	FH		VA 2020 inkl. NVA	VA 2019	RA 2018	VA 2020 inkl. NVA	VA 2019	RA 2018
853	Betriebe für die Errichtung und Verwaltung von Wohn- und Ges									
853000	Betriebe für die Einrichtung und Verwaltung von Wohn- und Ge									
Operative Gebarung										
2/853000+811000	Mieten	2115	3115	14	97.000,00			97.000,00		
2/853000+811100	Betriebskosten	2115	3115	14	18.800,00			18.800,00		
SU 21 / 31	Summe Erträge / Einzahlungen operative Gebarung				115.800,00			115.800,00		
1/853000-454000	Reinigung	2221	3221	23	3.700,00			3.700,00		
1/853000-511000	Bezüge der Bediensteten	2211	3211	20	7.200,00			7.200,00		
1/853000-582000	DGB Sozialvers.	2212	3212	20	1.400,00			1.400,00		
1/853000-582100	DGB Ausgleichsf.	2212	3212	20	1.000,00			1.000,00		
1/853000-600000	Stromkosten	2222	3222	24	5.000,00			5.000,00		
1/853000-600100	Fernwärme Miethäuser	2222	3222	24	11.000,00			11.000,00		
1/853000-613000	Miethäuser 20 %	2224	3224	24	11.000,00			11.000,00		
1/853000-614000	Instandhaltung d. Miethäuser	2224	3224	24	5.500,00			5.500,00		
1/853000-670000	Versicherungen (Miethäuser)	2222	3222	24	4.500,00			4.500,00		
1/853000-680000	Planmäßige Abschreibung	2226			13.600,00					
1/853000-711000	Gebühren für die Benützung GMD.	2225	3225	24	4.600,00			4.600,00		
1/853000-720000	Verwaltungsaufwand	2225	3225	24	5.300,00			5.300,00		
1/853000-720100	Ersatzleistungen Bauhof	2225	3225	24	1.100,00			1.100,00		
1/853000-729000	Sonstige Ausgaben	2225	3225	24	3.000,00			3.000,00		
SU 22 / 32	Summe Aufwendungen / Auszahlungen operative Gebarung				77.900,00			64.300,00		
SA 0 / SA 1	(0) Nettoergebnis (21 - 22) / (1) Geldfluss operative Gebarung (31 - 32)				37.900,00			51.500,00		
SU 23	Summe Haushaltsrücklagen				0,00			0,00		
SA00	Nettoergebnis nach Zuw./Entn. Haushaltsrücklagen (Saldo 0 +/- SU23)				37.900,00					
Investive Gebarung										
SU 33	Summe Einzahlungen investive Gebarung							0,00		
SU 34	Summe Auszahlungen investive Gebarung							0,00		
SA2	Saldo (2) Geldfluss aus der Investiven Gebarung (33 - 34)							0,00		
SA3	Saldo (3) Nettofinanzierungssaldo (Saldo 1 + Saldo 2)							51.500,00		
Finanzierungstätigkeit										
SU 35	Summe Einzahlungen aus der Finanzierungstätigkeit							0,00		
SU 36	Summe Auszahlungen aus der Finanzierungstätigkeit							0,00		
SA4	Saldo (4) Geldfluss aus der Finanzierungstätigkeit (35 - 36)							0,00		
SA5	Saldo (5) Geldfluss aus der voranschlagswirksamen Gebarung (Saldo 3 + Saldo 4)							51.500,00		

	MVAG EH	MVAG FH	QU	Ergebnisvoranschlag		Finanzierungsvoranschlag			
				VA 2020 inkl. NVA	VA 2019	RA 2018	VA 2020 inkl. NVA	VA 2019	RA 2018
87									
870									
870000									
Operative Gebarung									
SU 21 / 31									
1/870000-680000									
SU 22 / 32									
SA 0 / SA 1									
SU 23									
SA00									
Investive Gebarung									
SU 33									
SU 34									
SA2									
SA3									
Finanzierungstätigkeit									
SU 35									
SU 36									
SA4									
SA5									

		MVAG	MVAG	QU	Ergebnisvoranschlag		Finanzierungsvoranschlag			
		EH	FH		VA 2020 inkl. NVA	VA 2019	RA 2018	VA 2020 inkl. NVA	VA 2019	RA 2018
9 Finanzwirtschaft										
90	Gesonderte Verwaltung									
900	Gesonderte Verwaltung									
900000	Gesonderte Verwaltung									
Operative Gebarung										
2/900000+816000	Verwaltungskostenbeitrag	2114	3114	13	300,00			300,00		
2/900000+829000	Sonstige Einnahmen	2116	3116	18	100,00			100,00		
SU 21 / 31	Summe Erträge / Einzahlungen operative Gebarung				400,00			400,00		
1/900000-456000	Büromaterial EDV	2221	3221	23	5.300,00			5.300,00		
1/900000-616000	Service Buchungsautomat	2224	3224	24	12.900,00			12.900,00		
1/900000-640000	Prüfungskosten - Abgabenkontrolle	2222	3222	24	100,00			100,00		
SU 22 / 32	Summe Aufwendungen / Auszahlungen operative Gebarung				18.300,00			18.300,00		
SA 0 / SA 1	(0) Nettoergebnis (21 - 22) / (1) Geldfluss operative Gebarung (31 - 32)				-17.900,00			-17.900,00		
SU 23	Summe Haushaltsrücklagen				0,00			0,00		
SA00	Nettoergebnis nach Zuw./Entn. Haushaltsrücklagen (Saldo 0 +/- SU23)				-17.900,00					
Investive Gebarung										
SU 33	Summe Einzahlungen investive Gebarung							0,00		
SU 34	Summe Auszahlungen investive Gebarung							0,00		
SA2	Saldo (2) Geldfluss aus der Investiven Gebarung (33 - 34)							0,00		
SA3	Saldo (3) Nettofinanzierungssaldo (Saldo 1 + Saldo 2)							-17.900,00		
Finanzierungstätigkeit										
SU 35	Summe Einzahlungen aus der Finanzierungstätigkeit							0,00		
SU 36	Summe Auszahlungen aus der Finanzierungstätigkeit							0,00		
SA4	Saldo (4) Geldfluss aus der Finanzierungstätigkeit (35 - 36)							0,00		
SA5	Saldo (5) Geldfluss aus der voranschlagswirksamen Gebarung (Saldo 3 + Saldo 4)							-17.900,00		
91	Kapitalvermögen und Stiftungen ohne eigene Rechtspersönlichkeit									
910	Geldverkehr									
910000	Geldverkehr									
Operative Gebarung										
2/910000+823000	Zinsen der Spareinlagen	2131	3131	14	200,00			200,00		
2/910000+829000	Sonstige Einnahmen	2116	3116	18	100,00			100,00		
SU 21 / 31	Summe Erträge / Einzahlungen operative Gebarung				300,00			300,00		
1/910000-659000	Buchungsspesen	2244	3244	24	3.100,00			3.100,00		
1/910000-710000	KEST - Giro	2225	3225	24	100,00			100,00		

1. Nachtragsvoranschlag 2020

Gemeinde Heiligenkreuz

Ergebnis- und Finanzierungsvoranschlag Detailnachweis

		MVAG	MVAG	QU	Ergebnisvoranschlag			Finanzierungsvoranschlag		
		EH	FH		VA 2020 inkl. NVA	VA 2019	RA 2018	VA 2020 inkl. NVA	VA 2019	RA 2018
1/910000-729000	Sonstige Ausgaben	2225	3225	24	100,00			100,00		
SU 22 / 32	Summe Aufwendungen / Auszahlungen operative Gebarung				3.300,00			3.300,00		
SA 0 / SA 1	(0) Nettoergebnis (21 - 22) / (1) Geldfluss operative Gebarung (31 - 32)				-3.000,00			-3.000,00		
SU 23	Summe Haushaltsrücklagen				0,00			0,00		
SA00	Nettoergebnis nach Zuw./Entn. Haushaltsrücklagen (Saldo 0 +/- SU23)				-3.000,00					
Investive Gebarung										
SU 33	Summe Einzahlungen investive Gebarung							0,00		
SU 34	Summe Auszahlungen investive Gebarung							0,00		
SA2	Saldo (2) Geldfluss aus der Investiven Gebarung (33 - 34)							0,00		
SA3	Saldo (3) Nettofinanzierungssaldo (Saldo 1 + Saldo 2)							-3.000,00		
Finanzierungstätigkeit										
SU 35	Summe Einzahlungen aus der Finanzierungstätigkeit							0,00		
SU 36	Summe Auszahlungen aus der Finanzierungstätigkeit							0,00		
SA4	Saldo (4) Geldfluss aus der Finanzierungstätigkeit (35 - 36)							0,00		
SA5	Saldo (5) Geldfluss aus der voranschlagswirksamen Gebarung (Saldo 3 + Saldo 4)							-3.000,00		
912	Rücklagen (soweit nicht aufteilbar)									
912000	Rücklagen (soweit nicht aufgeteilt)									
Operative Gebarung										
2/912000+823000	Zinsen Rücklagen	2131	3131	14	4.000,00			4.000,00		
SU 21 / 31	Summe Erträge / Einzahlungen operative Gebarung				4.000,00			4.000,00		
1/912000-710000	KEST - Rücklagen	2225	3225	24	1.800,00			1.800,00		
SU 22 / 32	Summe Aufwendungen / Auszahlungen operative Gebarung				1.800,00			1.800,00		
SA 0 / SA 1	(0) Nettoergebnis (21 - 22) / (1) Geldfluss operative Gebarung (31 - 32)				2.200,00			2.200,00		
SU 23	Summe Haushaltsrücklagen				0,00			0,00		
SA00	Nettoergebnis nach Zuw./Entn. Haushaltsrücklagen (Saldo 0 +/- SU23)				2.200,00					
Investive Gebarung										
SU 33	Summe Einzahlungen investive Gebarung							0,00		
SU 34	Summe Auszahlungen investive Gebarung							0,00		
SA2	Saldo (2) Geldfluss aus der Investiven Gebarung (33 - 34)							0,00		
SA3	Saldo (3) Nettofinanzierungssaldo (Saldo 1 + Saldo 2)							2.200,00		
Finanzierungstätigkeit										
SU 35	Summe Einzahlungen aus der Finanzierungstätigkeit							0,00		
SU 36	Summe Auszahlungen aus der Finanzierungstätigkeit							0,00		
SA4	Saldo (4) Geldfluss aus der Finanzierungstätigkeit (35 - 36)							0,00		
SA5	Saldo (5) Geldfluss aus der voranschlagswirksamen Gebarung (Saldo 3 + Saldo 4)							2.200,00		

	MVAG	MVAG	QU	Ergebnisvoranschlag		Finanzierungsvoranschlag				
				EH	FH	VA 2020 inkl. NVA	VA 2019	RA 2018	VA 2020 inkl. NVA	VA 2019
92										
920										
920000										
Operative Gebarung										
2/920000+830000	Grundsteuer A	2111	3111	10	11.100,00				11.100,00	
2/920000+831000	Grundsteuer B	2111	3111	10	119.000,00				119.000,00	
2/920000+833100	Kommunalsteuer	2111	3111	10	150.000,00				150.000,00	
2/920000+838000	Hundeabgabe	2111	3111	10	3.200,00				3.200,00	
2/920000+841000	Gebrauchsabgabe	2111	3111	10	34.000,00				34.000,00	
2/920000+849000	Nebenansprüche - Mahngebühren	2111	3111	10	100,00				100,00	
2/920000+856000	Verwaltungsabgaben	2111	3111	10	1.500,00				1.500,00	
SU 21 / 31	Summe Erträge / Einzahlungen operative Gebarung				318.900,00				318.900,00	
SU 22 / 32	Summe Aufwendungen / Auszahlungen operative Gebarung				0,00				0,00	
SA 0 / SA 1	(0) Nettoergebnis (21 - 22) / (1) Geldfluss operative Gebarung (31 - 32)				318.900,00				318.900,00	
SU 23	Summe Haushaltsrücklagen				0,00				0,00	
SA00	Nettoergebnis nach Zuw./Entn. Haushaltsrücklagen (Saldo 0 +/- SU23)				318.900,00					
Investive Gebarung										
SU 33	Summe Einzahlungen investive Gebarung								0,00	
SU 34	Summe Auszahlungen investive Gebarung								0,00	
SA2	Saldo (2) Geldfluss aus der Investiven Gebarung (33 - 34)								0,00	
SA3	Saldo (3) Nettofinanzierungssaldo (Saldo 1 + Saldo 2)								318.900,00	
Finanzierungstätigkeit										
SU 35	Summe Einzahlungen aus der Finanzierungstätigkeit								0,00	
SU 36	Summe Auszahlungen aus der Finanzierungstätigkeit								0,00	
SA4	Saldo (4) Geldfluss aus der Finanzierungstätigkeit (35 - 36)								0,00	
SA5	Saldo (5) Geldfluss aus der voranschlagswirksamen Gebarung (Saldo 3 + Saldo 4)								318.900,00	
921	Zwischen Ländern und Gemeinden geteilte Abgaben									
921000	Zwischen Ländern und Gemeinden geteilte Abgaben									
Operative Gebarung										
2/921000+834000	Fremdenverkehrsabgaben	2111	3111	10	18.000,00				18.000,00	
SU 21 / 31	Summe Erträge / Einzahlungen operative Gebarung				18.000,00				18.000,00	
SU 22 / 32	Summe Aufwendungen / Auszahlungen operative Gebarung				0,00				0,00	
SA 0 / SA 1	(0) Nettoergebnis (21 - 22) / (1) Geldfluss operative Gebarung (31 - 32)				18.000,00				18.000,00	
SU 23	Summe Haushaltsrücklagen				0,00				0,00	
SA00	Nettoergebnis nach Zuw./Entn. Haushaltsrücklagen (Saldo 0 +/- SU23)				18.000,00					

1. Nachtragsvoranschlag 2020

Gemeinde Heiligenkreuz

Ergebnis- und Finanzierungsvoranschlag Detailnachweis

	MVAG EH	MVAG FH	QU	Ergebnisvoranschlag		Finanzierungsvoranschlag		
				VA 2020 inkl. NVA	VA 2019	RA 2018	VA 2020 inkl. NVA	VA 2019
Investive Gebarung								
SU 33							0,00	
SU 34							0,00	
SA2							0,00	
SA3							18.000,00	
Finanzierungstätigkeit								
SU 35							0,00	
SU 36							0,00	
SA4							0,00	
SA5							18.000,00	
925								
925000								
Operative Gebarung								
2/925000+859300	Werbeabgabe	2112	3112	11	100,00		100,00	
2/925000+859400	Abgabenertragsanteile	2112	3112	11	1.000.000,00		1.000.000,00	
SU 21 / 31	Summe Erträge / Einzahlungen operative Gebarung				1.000.100,00		1.000.100,00	
SU 22 / 32	Summe Aufwendungen / Auszahlungen operative Gebarung				0,00		0,00	
SA 0 / SA 1	(0) Nettoergebnis (21 - 22) / (1) Geldfluss operative Gebarung (31 - 32)				1.000.100,00		1.000.100,00	
SU 23	Summe Haushaltsrücklagen				0,00		0,00	
SA00	Nettoergebnis nach Zuw./Entn. Haushaltsrücklagen (Saldo 0 +/- SU23)				1.000.100,00			
Investive Gebarung								
SU 33	Summe Einzahlungen investive Gebarung						0,00	
SU 34	Summe Auszahlungen investive Gebarung						0,00	
SA2	Saldo (2) Geldfluss aus der Investiven Gebarung (33 - 34)						0,00	
SA3	Saldo (3) Nettofinanzierungssaldo (Saldo 1 + Saldo 2)						1.000.100,00	
Finanzierungstätigkeit								
SU 35	Summe Einzahlungen aus der Finanzierungstätigkeit						0,00	
SU 36	Summe Auszahlungen aus der Finanzierungstätigkeit						0,00	
SA4	Saldo (4) Geldfluss aus der Finanzierungstätigkeit (35 - 36)						0,00	
SA5	Saldo (5) Geldfluss aus der voranschlagswirksamen Gebarung (Saldo 3 + Saldo 4)						1.000.100,00	

		MVAG	MVAG	QU	Ergebnisvoranschlag		Finanzierungsvoranschlag			
		EH	FH		VA 2020 inkl. NVA	VA 2019	RA 2018	VA 2020 inkl. NVA	VA 2019	RA 2018
94	Finanzzuweisungen und Zuschüsse									
940	Bedarfszuweisungen									
940000	Bedarfszuweisungen									
Operative Gebarung										
2/940000+861000	Bedarfszuweisung I (Strukturhilfe)	2121	3121	15	33.900,00			33.900,00		
2/940000+871100	Bedarfszuweisung II "Härteausgleich"	2121	3121	33	9.000,00			9.000,00		
SU 21 / 31	Summe Erträge / Einzahlungen operative Gebarung				42.900,00			42.900,00		
SU 22 / 32	Summe Aufwendungen / Auszahlungen operative Gebarung				0,00			0,00		
SA 0 / SA 1	(0) Nettoergebnis (21 - 22) / (1) Geldfluss operative Gebarung (31 - 32)				42.900,00			42.900,00		
SU 23	Summe Haushaltsrücklagen				0,00			0,00		
SA00	Nettoergebnis nach Zuw./Entn. Haushaltsrücklagen (Saldo 0 +/- SU23)				42.900,00					
Investive Gebarung										
SU 33	Summe Einzahlungen investive Gebarung							0,00		
SU 34	Summe Auszahlungen investive Gebarung							0,00		
SA2	Saldo (2) Geldfluss aus der Investiven Gebarung (33 - 34)							0,00		
SA3	Saldo (3) Nettofinanzierungssaldo (Saldo 1 + Saldo 2)							42.900,00		
Finanzierungstätigkeit										
SU 35	Summe Einzahlungen aus der Finanzierungstätigkeit							0,00		
SU 36	Summe Auszahlungen aus der Finanzierungstätigkeit							0,00		
SA4	Saldo (4) Geldfluss aus der Finanzierungstätigkeit (35 - 36)							0,00		
SA5	Saldo (5) Geldfluss aus der voranschlagswirksamen Gebarung (Saldo 3 + Saldo 4)							42.900,00		
941	Sonstige Finanzzuweisungen nach dem FAG									
941000	Sonstige Finanzzuweisungen nach dem FAG									
Operative Gebarung										
2/941000+860100	Finanzzuweisungen gem. FAG	2121	3121	15	75.000,00			75.000,00		
SU 21 / 31	Summe Erträge / Einzahlungen operative Gebarung				75.000,00			75.000,00		
SU 22 / 32	Summe Aufwendungen / Auszahlungen operative Gebarung				0,00			0,00		
SA 0 / SA 1	(0) Nettoergebnis (21 - 22) / (1) Geldfluss operative Gebarung (31 - 32)				75.000,00			75.000,00		
SU 23	Summe Haushaltsrücklagen				0,00			0,00		
SA00	Nettoergebnis nach Zuw./Entn. Haushaltsrücklagen (Saldo 0 +/- SU23)				75.000,00					
Investive Gebarung										
SU 33	Summe Einzahlungen investive Gebarung							0,00		
SU 34	Summe Auszahlungen investive Gebarung							0,00		
SA2	Saldo (2) Geldfluss aus der Investiven Gebarung (33 - 34)							0,00		
SA3	Saldo (3) Nettofinanzierungssaldo (Saldo 1 + Saldo 2)							75.000,00		

1. Nachtragsvoranschlag 2020

Gemeinde Heiligenkreuz

Ergebnis- und Finanzierungsvoranschlag Detailnachweis

	MVAG EH	MVAG FH	QU	Ergebnisvoranschlag		Finanzierungsvoranschlag		
				VA 2020 inkl. NVA	VA 2019	RA 2018	VA 2020 inkl. NVA	VA 2019
Finanzierungstätigkeit								
SU 35							0,00	
SU 36							0,00	
SA4							0,00	
SA5							75.000,00	
95 Nicht aufteilbare Schulden								
950								
950000								
Operative Gebarung								
SU 21 / 31					0,00		0,00	
1/950000-650000		2241	3241	25	100,00		100,00	
SU 22 / 32					100,00		100,00	
SA 0 / SA 1					-100,00		-100,00	
SU 23					0,00		0,00	
SA00					-100,00			
Investive Gebarung								
SU 33							0,00	
SU 34							0,00	
SA2							0,00	
SA3							-100,00	
Finanzierungstätigkeit								
SU 35							0,00	
SU 36							0,00	
SA4							0,00	
SA5							-100,00	

Personaldaten iSd ÖStp (Anlage 4)

Gruppe 1 - gesamt	Dienstverhältnis zu Gemeinde, dienstleistend in einer Dienststelle, bezahlt aus dem Budget		Personalaufwendungen, Aktive, betriebsmäßige Darstellung exklusive Ausgliederungen				
	Köpfe	VBÄ	davon melden Gemeinden optional				gesamt
Bezüge (L und G: Unterklasse 50-55)			Nebengebühren (L und G: Gruppen 564-569)	Dienstgeberbeiträge (L und G: Unterklasse 58)	Weitere Aufwendungen	Kontenklasse 5	
BeamtInnen							
Vertragsbedienstete	14,0	12,0					
KV-Bedienstete (Kollektivvertrag)							
Summe	14,0	12,0					
darunter (Teilmengen der Gruppe 1)							
MusikschullehrerInnen							
KindergärtnerInnen und							
Bedienstete nicht-ausgliederter Krankenanstalten							
Gruppe 1a - Ausbildungsverhältnisse (insb. Lehrlinge)							

Gruppe 2 - gesamt	Dienstverhältnis zur Gemeinde, dienstleistend bei sonstigem Rechtsträger, bezahlt aus dem Budget		Personalaufwendungen, Aktive, Ausgliederter				
	Köpfe	VBÄ	davon melden Gemeinden optional				gesamt
Bezüge (L und G: Unterklasse 50-55)			Nebengebühren (L und G: Gruppen 564-569)	Dienstgeberbeiträge (L und G: Unterklasse 58)	Weitere Aufwendungen	Kontenklasse 5	
BeamtInnen							
Vertragsbedienstete							
Summe	0,0	0,0					

1. Nachtragsvoranschlag 2020

Gemeinde Heiligenkreuz

BeamtInnen-PensionistInnen zum 31.12.2020			
	Anzahl	Ø-Pensionshöhe /Mt. ¹⁾	
RuhegenussbezieherInnen			
Hinterbliebene ²⁾			
Neue RuhegenussbezieherInnen im Bezugsjahr 2020			
	Anzahl	Ø-Pensionsantrittsalter	Ø-Pensionshöhe /Mt. ¹⁾
Alterspension ³⁾			
Dienstunfähigkeit ⁴⁾			
vorzeitige Pensionierung mit Abschlag ⁵⁾			
vorzeitige Pensionierung ohne Abschlag ⁶⁾			
Pensionierungen gesamt	0,0	0,0	0,0
1) Durchschnittspension im Dezember laut Personalstatistik-Festlegungen ohne Sonderzahlungen, ohne Pflegegeld und ohne sonstige Transferleistungen; brutto 2) Witwen-, Witwer-, Waisenversorgungsbezüge und vergleichbare Leistungen 3) Ruhebezüge aufgrund einer Ruhestandsversetzung durch Erklärung iSd § 15 iVm § 236c Abs. 1 BDG 1979, eines Übertritts in den Ruhestand oder einer vergleichbaren Regelung 4) Ruhebezüge aufgrund einer Ruhestandsversetzung wegen dauernder Dienstunfähigkeit 5) Ruhebezüge aufgrund einer Ruhestandsversetzung vor dem Mindestalter für eine Ruhestandsversetzung durch Erklärung iSd Z 3, die eine Minderung der Bemessungsgrundlage bewirkt (z.B. § 207n BDG 1979) 6) Ruhebezüge aufgrund einer Ruhestandsversetzung vor dem Mindestalter für eine Ruhestandsversetzung durch Erklärung iSd Z 3, die keine Minderung der Bemessungsgrundlage bewirkt (z.B. § 207n BDG 1979)			
Pensionsausgaben für das Bezugsjahr 2020			
Summe	12.000,00		

Nachweis über Transferzahlungen (Anlage 6a)

1. Nachtragsvoranschlag 2020

Gemeinde Heiligenkreuz

Nachweis über Transferzahlungen (Anlage 6a)

Haushaltskonto	Bezeichnung Ansatz	Bezeichnung Post	Summe Einzahlungen	Summe Auszahlungen
Transferzahlungen von/an Bund, Bundesfonds, Bundeskammern				
Gesamtsumme Transferzahlungen von/an Bund, Bundesfonds, Bundeskammern			400.000,00	0,00
Summe Kapitaltransfers			0,00	0,00
Summe Laufende Transfers			400.000,00	0,00
2/850000+860000	Betriebe der Wasserversorgung	Bauzinszuschüsse Bund KPC	3.100,00	
2/851000+860000	Betriebe der Abwasserbeseitigung	Bauzinszuschüsse Bund KPC	396.900,00	
Transferzahlungen von/an Länder, Landesfonds, Landesammern				
Gesamtsumme Transferzahlungen von/an Länder, Landesfonds, Landesammern			1.407.000,00	684.300,00
Summe Kapitaltransfers			62.200,00	0,00
Summe Laufende Transfers			1.344.800,00	684.300,00
2/211000+861200	Volksschulen	Annuitätenzuschuss Darlehen VS	600,00	
2/240000+861200	Kindergärten	Annuitätenzuschuss KDG SGF.	5.300,00	
2/925000+859400	Ertragsanteile an gemeinschaftliche n Bundesabgaben	Abgabenertragsanteile	1.000.000,00	
2/940000+861000	Bedarfszuweisungen	Bedarfszuweisung I (Strukturhilfe)	33.900,00	
2/941000+860100	Sonstige Finanzzuweisungen nach dem FAG	Finanzzuweisungen gem. FAG	75.000,00	
6/163100+301000	Feuerwehrwesen	FÖRDERUNG NÖ LR	62.200,00	
6/612000+871000	Gemeindestraßen	BEDARFSZUWEISUNG	230.000,00	
1/220000-729000	Berufsbildende Pflichtschulen	Berufschulerhaltungsbeitrag		45.200,00
1/250000-754100	Schülerhorte	NÖ Familienland		25.000,00
1/419000-751000	Sonstige Einrichtungen und Maßnahme n	Sozialhilfeumlage		196.000,00
1/419000-751100	Sonstige Einrichtungen und Maßnahme n	Sozialhilfe Wohnsitzgemeindebeitrag		4.800,00
1/439000-751000	Sonstige Einrichtungen und Maßnahme n	Kinder- u. Jugendwohlfahrtsumlage		29.000,00
1/439000-768100	Sonstige Einrichtungen und Maßnahme n	Förderung Tagesmütter		1.100,00
1/510000-751000	Medizinische Bereichsversorgung	Beitrag an Pensionsverband		5.200,00
1/562000-752000	Sprengelbeiträge	Zweckaufwand NÖKAS		378.000,00
Transferzahlungen von/an Gemeinden, Gemeindeverbände, Gemeindefonds				
Gesamtsumme Transferzahlungen von/an Gemeinden, Gemeindeverbände, Gemeindefonds			0,00	83.000,00
Summe Kapitaltransfers			0,00	0,00
Summe Laufende Transfers			0,00	83.000,00
1/212000-752000	Hauptschulen	Mittelschulen - Schulumlagen		54.000,00
1/213000-752000	Sonderschulen	Sonderschulen - Schulumlagen		15.000,00
1/214000-752000	Polytechnische Schulen	Polyt.LG - Schulumlagen		14.000,00

1. Nachtragsvoranschlag 2020

Gemeinde Heiligenkreuz

Nachweis über Transferzahlungen (Anlage 6a)

Haushaltskonto	Bezeichnung Ansatz	Bezeichnung Post	Summe Einzahlungen	Summe Auszahlungen
Transferzahlungen von/an Sozialversicherungsträger				
Gesamtsumme Transferzahlungen von/an Sozialversicherungsträger			0,00	10.500,00
Summe Kapitaltransfers			0,00	0,00
Summe Laufende Transfers			0,00	10.500,00
1/022000-752000	Standesamt	Beitrag Standesamt + Staatsbürgerschaft		8.200,00
1/631000-752000	Konkurrenzwässer	Beiträge an WW-Verband		2.300,00
Transferzahlungen von/an sonst. Träger des öffentlichen Rechts				
Gesamtsumme Transferzahlungen von/an sonst. Träger des öffentlichen Rechts			100.200,00	18.900,00
Summe Kapitaltransfers			100.000,00	0,00
Summe Laufende Transfers			200,00	18.900,00
2/021000+816000	Statistisches Amt	Ersatz f. statistische Erhebungen	200,00	
6/163100+307000	Feuerwehrwesen	INTERESSENTENBEITRAG	100.000,00	
1/163000-754000	Freiwillige Feuerwehren	Subventionen an FF		16.500,00
1/164000-720000	Förderung der Brandbekämpfung und Brandverhütung	Kostenbeitrag FF Baden		2.000,00
1/851000-752000	Betriebe der Abwasserbeseitigung	Beiträge an Abwässerverbände		400,00
Gesamtsumme			1.907.200,00	796.700,00

Nachweis über Haushaltsrücklagen und
Zahlungsmittelreserven (Anlage 6b)

1. Nachtragsvoranschlag 2020

Gemeinde Heiligenkreuz

Nachweis über Haushaltsrücklagen und Zahlungsmittelreserven (Anlage 6b)

Haushaltsrücklagen		Rücklagenstand			Rücklagenstand	Zahlungsmittelreserven	
Nr.	Verwendungszweck	31.12.2019	Zuführungen	Entnahmen	31.12.2020	Stand aktuell	Konto-/Sparbuchnummer
8/9990934/00001	Kindergarten 75	164.800,00			164.800,00	165.068,76	ZW 30 294030
8/9990935/00001	Sparbuch 45	253.000,00			253.000,00	252.942,06	ZW 31 295031
8/9990935/00002	Sparbuch 55	64.500,00			64.500,00	64.625,42	ZW 32 295032
8/9990935/00003	Sparbuch 85	1.100.000,00			1.100.000,00	1.096.750,65	ZW 33 295033
Gesamtsummen		1.582.300,00	0,00	0,00	1.582.300,00	1.579.386,89	

Einzelnachweis über Finanzschulden und Schuldendienst
(Anlage 6c)

Kontonummer Darlehensnr.	Ansatz	Darlehensgeber/Sitz des Gläubigers Aktenzahl	Verwendungszweck Genehmigungsdatum/-vermerk	Beschluss- Datum	Zinssatz	Währung	Laufzeit
1. Darlehen für Investitionszwecke							
1.1. ... von Trägern des öffentlichen Rechts							
1.1.1. ... von Bund, Bundesfonds, Bundeskammern							
1.1.2. ... von Ländern, Landesfonds, Landeskammern							
2 2004004	851100	NÖ WASSERWIRTSCHAFTSFONDS /AT	ABA BA 05 15.12.2004		1,000%	EUR	01.01.2029 - 31.12.2034
2 2015004	850000	NÖ WASSERWIRTSCHAFTSFONDS /AT	WVA Siegenfeld		0,000%	EUR	01.01.2041 - 31.12.2046
1.1.3. ... von Gemeinden, Gemeindeverbänden, Gemeindefonds							
1.1.4. ... von Sozialversicherungsträgern							
1.1.5. ... von sonstigen Trägern des öffentlichen Rechts							
1.2. ... von Beteiligungen der Gebietskörperschaft (ohne Finanzunternehmungen)							
1.3. ... von Unternehmen (ohne Beteiligungen und ohne Finanzunternehmungen)							
1.4. ... von Finanzunternehmen							
1.4.1. ... von Finanzunternehmen im Inland							
1 1999004	851000	ERSTE BANK /AT	ABA BA 04 31.12.2001		0,700%	EUR	01.01.2001 - 31.12.2026
1 2002004	851000	ERSTE BANK /AT	ABA BA 04 13.02.2002		0,700%	EUR	01.01.2002 - 31.12.2027
3 1994054	240000	NÖ.SCHUL- U.KDG.FONDS /AT	KINDERGARTEN 1994 26.04.1994		0,000%	EUR	01.01.1994 - 31.12.2020
4 1997094	851000	PSK /AT	ABA BA 03 16.09.1996		0,520%	EUR	01.01.1999 - 31.12.2024
5 1997084	851000	SPARKASSE BADEN /AT	ABA BA 03 16.09.1996		0,700%	EUR	01.01.1999 - 31.12.2024
5 1998004	853000	SPARKASSE BADEN /AT	WOHNHAUS NR.5 27.01.1999		0,500%	EUR	01.01.1998 - 31.12.2018
5 2003004	851000	SPARKASSE BADEN /AT	ABA BA 05 30.06.2004		0,700%	EUR	01.01.2004 - 31.12.2029

1. Nachtragsvoranschlag 2020

Gemeinde Heiligenkreuz

Einzelnachweis über Finanzschulden und Schuldendienst (Anlage 6c)

Kontonummer Darlehensnr.	Darlehenshöhe Gesamt	Buchwert 31.12.2019	Zugang	Tilgung	Zinsen	Summe Schuldendienst	Schuldendienst- ersätze	Buchwert 31.12.2020	Netto Schuldendienst
2 2004004	151.122,00	134.708,00						134.708,00	
2 2015004	20.900,00	21.700,00						21.700,00	
1 1999004	1.526.130,00	496.500,00		70.100,00	3.700,00	73.800,00	74.500,00	426.400,00	-700,00
1 2002004	218.018,00	73.200,00		10.300,00	600,00	10.900,00	10.700,00	62.900,00	200,00
3 1994054	150.869,00	5.800,00		5.800,00		5.800,00			5.800,00
4 1997094	1.598.802,00	396.900,00		78.500,00	2.100,00	80.600,00	122.500,00	318.400,00	-41.900,00
5 1997084	1.598.802,00	372.600,00		81.800,00	2.500,00	84.300,00	121.400,00	290.800,00	-37.100,00
5 1998004	193.910,00								
5 2003004	1.200.000,00	541.000,00		52.500,00	3.700,00	56.200,00	67.800,00	488.500,00	-11.600,00

1. Nachtragsvoranschlag 2020

Gemeinde Heiligenkreuz

Einzelnachweis über Finanzschulden und Schuldendienst (Anlage 6c)

Kontonummer Darlehensnr.	Ansatz	Darlehensgeber/Sitz des Gläubigers Aktenzahl	Verwendungszweck Genehmigungsdatum/-vermerk	Beschluss-Datum	Zinssatz	Währung	Laufzeit
6 1981154	851000	WWF-RAIFFEISENLANDESBANK /AT	KANALBAU SGF. 01.03.1984		2,000%	EUR	01.01.1984 - 31.12.2024

1.4.2. ... von Finanzunternehmen im Ausland

1.5. ... von Sonstigen

Zwischensumme

2. Finanzschulden für den laufenden Aufwand

2.1. ... von Trägern des öffentlichen Rechts

2.1.1. ... von Bund, Bundesfonds, Bundeskammern

2.1.2. ... von Ländern, Landesfonds, Landeskammern

2.1.3. ... von Gemeinden, Gemeindeverbänden, Gemeindefonds

2.1.4. ... von Sozialversicherungsträgern

2.1.5. ... von sonstigen Trägern des öffentlichen Rechts

2.2. ... von Beteiligungen der Gebietskörperschaft (ohne Finanzunternehmungen)

2.3. ... von Unternehmen (ohne Beteiligungen und ohne Finanzunternehmungen)

2.4. ... von Finanzunternehmen

2.4.1. ... von Finanzunternehmen im Inland

2.4.2. ... von Finanzunternehmen im Ausland

2.5. ... von Sonstigen

Zwischensumme

SUMME (1 und 2)

Davon ohne A85-89

Davon A85-89

1. Nachtragsvoranschlag 2020

Einzelnachweis über Finanzschulden und Schuldendienst (Anlage 6c)

Gemeinde Heiligenkreuz

Kontonummer Darlehensnr.	Darlehenshöhe Gesamt	Buchwert 31.12.2019	Zugang	Tilgung	Zinsen	Summe Schuldendienst	Schuldendienst- ersätze	Buchwert 31.12.2020	Netto Schuldendienst
6 1981154	1.368.284,00	169.700,00		36.400,00	3.300,00	39.700,00		133.300,00	39.700,00
		2.212.108,00	0,00	335.400,00	15.900,00	351.300,00	396.900,00	1.876.708,00	-45.600,00
		0,00	0,00	0,00	0,00	0,00	0,00	0,00	0,00
		2.212.108,00	0,00	335.400,00	15.900,00	351.300,00	396.900,00	1.876.708,00	-45.600,00
		5.800,00	0,00	5.800,00	0,00	5.800,00	0,00	0,00	5.800,00
		2.206.308,00	0,00	329.600,00	15.900,00	345.500,00	396.900,00	1.876.708,00	-51.400,00

Nachweis über hausinterne Vergütungen (Anlage 6f)

1. Nachtragsvoranschlag 2020

Gemeinde Heiligenkreuz

Nachweis über haushaltinterne Vergütungen (Anlage 6f)

Gruppenebene	Erträge	Aufwendungen
0 Vertretungskörper und allgemeine Verwaltung	10.000,00	0,00
1 Öffentliche Ordnung und Sicherheit	0,00	0,00
2 Unterricht, Erziehung, Sport und Wissenschaft	0,00	0,00
3 Kunst, Kultur und Kultus	0,00	0,00
4 Soziale Wohlfahrt und Wohnbauförderung	0,00	0,00
5 Gesundheit	0,00	0,00
6 Straßen- und Wasserbau, Verkehr	0,00	0,00
7 Wirtschaftsförderung	0,00	0,00
8 Dienstleistungen	9.500,00	56.500,00
9 Finanzwirtschaft	300,00	0,00
Summe	19.800,00	56.500,00

MFP - Ergebnishaushalt Gesamt 1. und 2. Ebene
- interne Vergütungen enthalten

1. Nachtragsvoranschlag 2020 (Plan 2021 - 2024)

Gemeinde Heiligenkreuz

MFP - Ergebnishaushalt Gesamt 1. und 2. Ebene - interne Vergütungen enthalten

MVAG	Mittelverwendungs- und aufbringungsgruppen (1. und 2. Ebene)	VA 2020 inkl. NVA	Plan 2021	Plan 2022	Plan 2023	Plan 2024
211	Erträge aus der operativen Verwaltungstätigkeit	2.885.100,00	2.711.900,00	2.717.500,00	2.738.500,00	2.753.900,00
2111	Erträge aus eigenen Abgaben	336.900,00	378.800,00	378.800,00	378.800,00	378.800,00
2112	Erträge aus Ertragsanteilen	1.000.100,00	1.344.600,00	1.364.700,00	1.385.200,00	1.400.100,00
2113	Erträge aus Gebühren	629.500,00	630.000,00	630.500,00	631.000,00	631.500,00
2114	Erträge aus Leistungen	163.300,00	118.600,00	118.600,00	118.600,00	118.600,00
2115	Erträge aus Besitz und wirtschaftlicher Tätigkeit	127.900,00	137.800,00	137.800,00	137.800,00	137.800,00
2116	Erträge aus Veräußerung und sonstige Erträge	627.400,00	102.100,00	87.100,00	87.100,00	87.100,00
2117	Nicht finanzierungswirksame operative Erträge					
212	Erträge aus Transfers	812.400,00	795.900,00	788.800,00	780.900,00	773.700,00
2121	Transferertrag von Trägern des öffentlichen Rechts	753.800,00	737.400,00	730.300,00	722.400,00	715.200,00
2122	Transferertrag von Beteiligungen					
2123	Transferertrag von Unternehmen (mit Finanzunternehmen)					
2124	Transferertrag von Haushalten und Organisationen ohne Erwerbscharakter	1.000,00	900,00	900,00	900,00	900,00
2125	Transferertrag vom Ausland					
2126	Investitions- und Tilgungszuschüsse zwischen Unternehmungen und Betrieben der Gebietskörperschaft und der Gebietskörperschaft					
2127	Nicht finanzierungswirksamer Transferertrag	57.600,00	57.600,00	57.600,00	57.600,00	57.600,00
213	Finanzerträge	4.200,00	4.200,00	4.200,00	4.200,00	4.200,00
2131	Erträge aus Zinsen	4.200,00	4.200,00	4.200,00	4.200,00	4.200,00
2132	Erträge aus Zinsen aus derivativen Finanzinstrumenten ohne Grundgeschäft					
2133	Erträge aus Gewinnentnahmen von marktbestimmten Betrieben					
2134	Sonstige Finanzerträge					
2135	Erträge aus Dividenden/Gewinnausschüttungen					
2136	Sonstige nicht finanzierungswirksame Finanzerträge					
21	Summe Erträge	3.701.700,00	3.512.000,00	3.510.500,00	3.523.600,00	3.531.800,00
221	Personalaufwand	695.500,00	700.400,00	721.500,00	776.800,00	803.800,00
2211	Personalaufwand (Bezüge, Nebengeb., Mehrleistungen)	531.400,00	542.900,00	558.000,00	607.400,00	629.400,00
2212	Gesetzlicher und freiwilliger Sozialaufwand	142.800,00	144.500,00	150.000,00	155.400,00	159.400,00
2213	Sonstiger Personalaufwand	12.500,00	13.000,00	13.500,00	14.000,00	15.000,00
2214	Nicht finanzierungswirksamer Personalaufwand	8.800,00				
222	Sachaufwand (ohne Transferaufwand)	2.211.700,00	1.682.900,00	1.722.200,00	1.703.600,00	1.726.500,00
2221	Gebrauchs- und Verbrauchsgüter, Handelswaren	191.000,00	185.900,00	189.000,00	191.300,00	193.000,00
2222	Verwaltungs- und Betriebsaufwand	186.700,00	187.700,00	192.200,00	196.300,00	197.700,00

1. Nachtragsvoranschlag 2020 (Plan 2021 - 2024)

MFP - Ergebnishaushalt Gesamt 1. und 2. Ebene - interne Vergütungen enthalten

Gemeinde Heiligenkreuz

MVAG	Mittelverwendungs- und aufbringungsgruppen (1. und 2. Ebene)	VA 2020 inkl. NVA	Plan 2021	Plan 2022	Plan 2023	Plan 2024
2223	Leasing- und Mietaufwand	10.800,00	10.900,00	11.000,00	11.100,00	11.200,00
2224	Instandhaltung	537.100,00	287.200,00	294.500,00	302.100,00	305.700,00
2225	Sonstiger Sachaufwand	621.000,00	348.800,00	377.500,00	356.400,00	385.600,00
2226	Nicht finanzierungswirksamer Sachaufwand	665.100,00	662.400,00	658.000,00	646.400,00	633.300,00
223	Transferaufwand (laufende Transfers und Kapitaltransfers)	835.600,00	841.500,00	852.200,00	860.800,00	868.400,00
2231	Transferaufwand an Träger des öffentlichen Rechts	748.400,00	760.600,00	770.000,00	777.300,00	783.900,00
2232	Transferaufwand an Beteiligungen					
2233	Transferaufwand an Unternehmen (mit Finanzunternehmen)	4.000,00	4.700,00	4.700,00	4.700,00	4.700,00
2234	Transferaufwand an Haushalte und Organisationen ohne Erwerbscharakter	83.200,00	76.200,00	77.500,00	78.800,00	79.800,00
2235	Transferaufwand an das Ausland					
2236	Investitions- und Tilgungszuschüsse zwischen Unternehmungen und Betrieben der Gebietskörperschaft und der Gebietskörperschaft					
2237	Nicht finanzierungswirksamer Transferaufwand					
224	Finanzaufwand	19.100,00	17.900,00	15.400,00	13.200,00	9.800,00
2241	Zinsen aus Finanzschulden, Finanzierungsleasing, Forderungskauf und derivativen Finanzinstrumenten mit Grundgeschäft	16.000,00	14.700,00	12.100,00	9.800,00	6.400,00
2242	Zinsen und sonstige Aufwendungen aus derivativen Finanzinstrumenten ohne Grundgeschäft					
2243	Gewinnentnahmen von Unternehmungen und marktbestimmten Betrieben der Gebietskörperschaft (innerhalb der Gebietskörperschaft)					
2244	Sonstiger Finanzaufwand	3.100,00	3.200,00	3.300,00	3.400,00	3.400,00
2245	Nicht finanzierungswirksamer Finanzaufwand					
22	Summe Aufwendungen	3.761.900,00	3.242.700,00	3.311.300,00	3.354.400,00	3.408.500,00
SA0	Saldo (0) Nettoergebnis (21 - 22)	-60.200,00	269.300,00	199.200,00	169.200,00	123.300,00
230	Entnahmen von Haushaltsrücklagen	0,00	0,00	0,00	0,00	0,00
2301	Entnahmen von Haushaltsrücklagen					
240	Zuweisung an Haushaltsrücklagen	0,00	0,00	0,00	0,00	0,00
2401	Zuweisung an Haushaltsrücklagen					
23	Summe Haushaltsrücklagen	0,00	0,00	0,00	0,00	0,00
SA00	Nettoergebnis nach Zuweisung und Entnahmen von Haushaltsrücklagen (Saldo 0 +/- SU23)	-60.200,00	269.300,00	199.200,00	169.200,00	123.300,00

MFP - Finanzierungshaushalt Gesamt 1. und 2. Ebene
- interne Vergütungen enthalten

1. Nachtragsvoranschlag 2020 (Plan 2021 - 2024)

MFP - Finanzierungshaushalt Gesamt 1. und 2. Ebene - interne Vergütungen enthalten

Gemeinde Heiligenkreuz

MVAG	Mittelverwendungs- und aufbringungsgruppen (1. und 2. Ebene)	VA 2020 inkl. NVA	Plan 2021	Plan 2022	Plan 2023	Plan 2024
311	Einzahlungen aus der operativen Verwaltungstätigkeit	2.885.100,00	2.711.900,00	2.717.500,00	2.738.500,00	2.753.900,00
3111	Einzahlungen aus eigenen Abgaben	336.900,00	378.800,00	378.800,00	378.800,00	378.800,00
3112	Einzahlungen aus Ertragsanteilen	1.000.100,00	1.344.600,00	1.364.700,00	1.385.200,00	1.400.100,00
3113	Einzahlungen aus Gebühren	629.500,00	630.000,00	630.500,00	631.000,00	631.500,00
3114	Einzahlungen aus Leistungen	163.300,00	118.600,00	118.600,00	118.600,00	118.600,00
3115	Einzahlungen aus Besitz und wirtschaftlicher Tätigkeit	127.900,00	137.800,00	137.800,00	137.800,00	137.800,00
3116	Einzahlungen aus Veräußerung von geringwertigen Wirtschaftsgütern (GWG) und sonstige Einzahlungen	627.400,00	102.100,00	87.100,00	87.100,00	87.100,00
312	Einzahlungen aus Transfers (ohne Kapitaltransfers)	754.800,00	738.300,00	731.200,00	723.300,00	716.100,00
3121	Transferzahlungen von Trägern des öffentlichen Rechts	753.800,00	737.400,00	730.300,00	722.400,00	715.200,00
3122	Transferzahlungen von Beteiligungen					
3123	Transferzahlungen von Unternehmen (inkl. Finanzunternehmen)					
3124	Transferzahlungen von Haushalte und Organisationen ohne Erwerbscharakter	1.000,00	900,00	900,00	900,00	900,00
3125	Transferzahlungen vom Ausland					
3126	Investitions- und Tilgungszuschüsse zwischen Unternehmungen und Betrieben der Gebietskörperschaft und der Gebietskörperschaft					
313	Einzahlungen aus Finanzerträgen	4.200,00	4.200,00	4.200,00	4.200,00	4.200,00
3131	Einzahlungen aus Zinserträgen	4.200,00	4.200,00	4.200,00	4.200,00	4.200,00
3133	Einzahlungen aus Gewinnentnahmen von marktbestimmten Betrieben					
3134	Sonstige Einzahlungen aus Finanzerträgen					
3135	Einzahlungen aus Dividenden/Gewinnausschüttungen					
31	Summe Einzahlungen operative Gebarung	3.644.100,00	3.454.400,00	3.452.900,00	3.466.000,00	3.474.200,00
321	Auszahlungen aus Personalaufwand	686.700,00	700.400,00	721.500,00	776.800,00	803.800,00
3211	Auszahlungen für Personalaufwand Bezüge, Nebengebühren, und Mehrleistungsvergütungen)	531.400,00	542.900,00	558.000,00	607.400,00	629.400,00
3212	Auszahlungen für gesetzliche und freiwillige Sozialaufwendungen	142.800,00	144.500,00	150.000,00	155.400,00	159.400,00
3213	Auszahlungen aus sonstigem Personalaufwand	12.500,00	13.000,00	13.500,00	14.000,00	15.000,00
322	Auszahlungen aus Sachaufwand (ohne Transferaufwand)	1.546.600,00	1.020.500,00	1.064.200,00	1.057.200,00	1.093.200,00
3221	Auszahlungen für Gebrauchs- und Verbrauchsgüter, Handelswaren	191.000,00	185.900,00	189.000,00	191.300,00	193.000,00
3222	Auszahlungen für Verwaltungs- und Betriebsaufwand	186.700,00	187.700,00	192.200,00	196.300,00	197.700,00
3223	Auszahlungen für Leasing- und Mietaufwand	10.800,00	10.900,00	11.000,00	11.100,00	11.200,00
3224	Auszahlungen für Instandhaltung	537.100,00	287.200,00	294.500,00	302.100,00	305.700,00
3225	Sonstige Auszahlungen aus Sachaufwand	621.000,00	348.800,00	377.500,00	356.400,00	385.600,00
323	Auszahlungen aus Transfers (ohne Kapitaltransfers)	835.600,00	841.500,00	852.200,00	860.800,00	868.400,00
3231	Transferzahlungen an Träger des öffentlichen Rechts	748.400,00	760.600,00	770.000,00	777.300,00	783.900,00
3232	Transferzahlungen an Beteiligungen					

1. Nachtragsvoranschlag 2020 (Plan 2021 - 2024)

MFP - Finanzierungshaushalt Gesamt 1. und 2. Ebene - interne Vergütungen enthalten

Gemeinde Heiligenkreuz

MVAG	Mittelverwendungs- und aufbringungsgruppen (1. und 2. Ebene)	VA 2020 inkl. NVA	Plan 2021	Plan 2022	Plan 2023	Plan 2024
3233	Transferzahlungen an Unternehmen (inkl. Finanzunternehmen)	4.000,00	4.700,00	4.700,00	4.700,00	4.700,00
3234	Transferzahlungen an Haushalte und Organisationen ohne Erwerbscharakter	83.200,00	76.200,00	77.500,00	78.800,00	79.800,00
3235	Transferzahlungen an das Ausland					
3236	Investitions- und Tilgungszuschüsse zwischen Unternehmungen und Betrieben der Gebietskörperschaft und der Gebietskörperschaft					
324	Auszahlungen aus Finanzaufwand	19.100,00	17.900,00	15.400,00	13.200,00	9.800,00
3241	Auszahlungen für Zinsaufwand, für Finanzierungsleasing, für Forderungskauf, für Finanzschulden und derivative Finanzinstrumente mit Grundgeschäft	16.000,00	14.700,00	12.100,00	9.800,00	6.400,00
3242	Auszahlungen für Zinsen aus derivativen Finanzinstrumenten ohne Grundgeschäft					
3243	Auszahlung aus Gewinnentnahmen von marktbestimmten Betrieben					
3244	Sonstige Auszahlungen aus Finanzaufwendungen	3.100,00	3.200,00	3.300,00	3.400,00	3.400,00
32	Summe Auszahlungen operative Gebarung	3.088.000,00	2.580.300,00	2.653.300,00	2.708.000,00	2.775.200,00
SA1	Saldo (1) Geldfluss aus der Operativen Gebarung (31 – 32)	556.100,00	874.100,00	799.600,00	758.000,00	699.000,00
331	Einzahlungen aus der Investitionstätigkeit	0,00	0,00	0,00	0,00	0,00
3311	Einzahlungen aus der Veräußerung von immateriellem Vermögen					
3312	Einzahlungen aus der Veräußerung von Grundstücken und Grundstückeinrichtungen					
3313	Einzahlungen aus der Veräußerung von Gebäuden und Bauten					
3314	Einzahlungen aus der Veräußerung von technischen Anlagen, Fahrzeuge und Maschinen					
3315	Einzahlungen aus der Veräußerung von Amts-, Betriebs- und Geschäftsausstattung					
3316	Einzahlungen aus der Veräußerung von Kulturgütern					
3317	Einzahlungen aus der Veräußerung von Beteiligungen					
332	Einzahlungen aus der Rückzahlung von Darlehen sowie gewährten Vorschüssen	0,00	0,00	0,00	0,00	0,00
3321	Einzahlungen aus Darlehen an Träger des öffentlichen Rechts					
3322	Einzahlungen aus Darlehen an Beteiligungen					
3323	Einzahlungen aus Darlehen an Unternehmen und Haushalte					
3325	Einzahlungen aus Vorschüssen und Anzahlungen					
333	Einzahlungen aus Kapitaltransfers	309.200,00	19.000,00	19.000,00	19.000,00	19.000,00
3331	Kapitaltransferzahlungen von Trägern des öffentlichen Rechts	190.200,00				
3332	Kapitaltransferzahlungen von Beteiligungen					
3333	Kapitaltransferzahlungen von Unternehmen					
3334	Kapitaltransferzahlungen von Haushalten und Organisationen ohne Erwerbscharakter	119.000,00	19.000,00	19.000,00	19.000,00	19.000,00
3335	Kapitaltransferzahlungen vom Ausland					
33	Summe Einzahlungen investive Gebarung	309.200,00	19.000,00	19.000,00	19.000,00	19.000,00
341	Auszahlungen aus der Investitionstätigkeit	1.013.100,00	311.200,00	297.400,00	297.400,00	297.400,00

1. Nachtragsvoranschlag 2020 (Plan 2021 - 2024)

MFP - Finanzierungshaushalt Gesamt 1. und 2. Ebene - interne Vergütungen enthalten

Gemeinde Heiligenkreuz

MVAG	Mittelverwendungs- und aufbringungsgruppen (1. und 2. Ebene)	VA 2020 inkl. NVA	Plan 2021	Plan 2022	Plan 2023	Plan 2024
3411	Auszahlungen für den Erwerb von immateriellem Vermögen					
3412	Auszahlungen für den Erwerb von Grundstücken und Grundstückseinrichtungen	360.500,00	258.500,00	258.500,00	258.500,00	258.500,00
3413	Auszahlungen für den Erwerb von Gebäuden und Bauten	200.000,00				
3414	Auszahlungen für den Erwerb von technischen Anlagen, Fahrzeuge und Maschinen	440.800,00	45.900,00	31.000,00	31.000,00	31.000,00
3415	Auszahlungen für den Erwerb von Amts-, Betriebs- und Geschäftsausstattung	11.800,00	6.800,00	7.900,00	7.900,00	7.900,00
3416	Auszahlungen für den Erwerb von Kulturgütern					
3417	Auszahlungen für den Erwerb von Beteiligungen					
342	Auszahlungen von gewährten Darlehen sowie gewährten Vorschüssen	0,00	0,00	0,00	0,00	0,00
3421	Auszahlung von Darlehen an Träger des öffentlichen Rechts					
3422	Auszahlung von Darlehen an Beteiligungen					
3423	Auszahlung von Darlehen an Unternehmen und Haushalte					
3425	Auszahlungen von Vorschüssen und Anzahlungen					
343	Auszahlungen aus Kapitaltransfers	0,00	0,00	0,00	0,00	0,00
3431	Kapitaltransferzahlungen an Träger des öffentlichen Rechts					
3432	Kapitaltransferzahlungen an Beteiligungen					
3433	Kapitaltransferzahlungen an Unternehmen (Finanzunternehmen)					
3434	Kapitaltransferzahlungen an Haushalte und Organisationen ohne Erwerbscharakter					
3435	Kapitaltransferzahlungen an das Ausland					
34	Summe Auszahlungen investive Gebarung	1.013.100,00	311.200,00	297.400,00	297.400,00	297.400,00
SA2	Saldo (2) Geldfluss aus der Investiven Gebarung (33 – 34)	-703.900,00	-292.200,00	-278.400,00	-278.400,00	-278.400,00
SA3	Saldo (3) Nettofinanzierungssaldo (Saldo 1 + Saldo 2)	-147.800,00	581.900,00	521.200,00	479.600,00	420.600,00
351	Einzahlungen aus der Aufnahme von Finanzschulden	0,00	1.700,00	1.600,00	1.600,00	1.600,00
3511	Einzahlungen aus empfangenen Darlehen von öffentlichen Körperschaften und Rechtsträgern		1.700,00	1.600,00	1.600,00	1.600,00
3512	Einzahlungen aus empfangenen Darlehen von Beteiligungen					
3513	Einzahlungen aus empfangenen Darlehen von Unternehmen und privaten Haushalten					
3514	Einzahlungen aus Finanzschulden (Finanzunternehmen)					
353	Einzahlungen infolge eines Kapitaltausch bei derivativen Finanzinstrumenten mit Grundgeschäft	0,00	0,00	0,00	0,00	0,00
3530	Einzahlungen infolge eines Kapitaltausch bei derivativen Finanzinstrumenten mit Grundgeschäft					
355	Einzahlungen aus dem Abgang von Finanzinstrumenten	0,00	0,00	0,00	0,00	0,00
3550	Einzahlungen aus dem Abgang von Finanzinstrumenten					
35	Summe Einzahlungen aus der Finanzierungstätigkeit	0,00	1.700,00	1.600,00	1.600,00	1.600,00

1. Nachtragsvoranschlag 2020 (Plan 2021 - 2024)

MFP - Finanzierungshaushalt Gesamt 1. und 2. Ebene - interne Vergütungen enthalten

Gemeinde Heiligenkreuz

MVAG	Mittelverwendungs- und aufbringungsgruppen (1. und 2. Ebene)	VA 2020 inkl. NVA	Plan 2021	Plan 2022	Plan 2023	Plan 2024
361	Auszahlungen aus der Tilgung von Finanzschulden	335.400,00	332.300,00	334.900,00	335.700,00	278.600,00
3611	Auszahlungen aus empfangenen Darlehen von öffentlichen Körperschaften und Rechtsträgern	42.200,00	37.200,00	37.800,00	38.400,00	19.900,00
3612	Auszahlungen aus empfangenen Darlehen von Beteiligungen					
3613	Auszahlungen aus empfangenen Darlehen von Unternehmen und privaten Haushalten					
3614	Auszahlungen aus Finanzschulden	293.200,00	295.100,00	297.100,00	297.300,00	258.700,00
3615	Auszahlung aus der Rückzahlung von Leasingverbindlichkeiten					
363	Auszahlungen infolge eines Kapitaltausch bei derivativen Finanzinstrumenten mit Grundgeschäft	0,00	0,00	0,00	0,00	0,00
3630	Auszahlungen infolge eines Kapitaltausch bei derivativen Finanzinstrumenten mit Grundgeschäft					
365	Auszahlungen für den Erwerb von Finanzinstrumenten	0,00	0,00	0,00	0,00	0,00
3650	Auszahlungen für den Erwerb von Finanzinstrumenten					
36	Summe Auszahlungen aus der Finanzierungstätigkeit	335.400,00	332.300,00	334.900,00	335.700,00	278.600,00
SA4	Saldo (4) Geldfluss aus der Finanzierungstätigkeit (35 – 36)	-335.400,00	-330.600,00	-333.300,00	-334.100,00	-277.000,00
SA5	Saldo (5) Geldfluss aus der voranschlagswirksamen Gebarung (Saldo 3 + Saldo 4)	-483.200,00	251.300,00	187.900,00	145.500,00	143.600,00

Haushaltspotential (aufbauend auf der Ergebnisrechnung)

1. Nachtragsvoranschlag 2020

Gemeinde Heiligenkreuz

Haushaltspotential (aufbauend auf der Ergebnisrechnung)

MVAG	Mittelverwendungs- und -aufbringungsgruppen	Mittelaufbringung	Mittelverwendung	Saldo
211	Erträge aus der operativen Verwaltungstätigkeit	2.885.100,00		
212	Erträge aus Transfers	812.400,00		
213	Finanzerträge	4.200,00		
Summe Erträge (SU 21)		3.701.700,00		
2117	Nicht finanzierungswirksame operative Erträge (Auflösung von Rückstellungen und Aktivierte Eigenleistungen)			
2127	Nicht finanzierungswirksamer Transferertrag (Auflösung von Investitionszuschüssen)	-57.600,00		
2136	Sonstige nicht finanzierungswirksame Finanzerträge (Auflösung von RS Bewertung von Beteiligungen und aktiven Finanzinstrumenten)			
Nicht finanzwirksame Erträge		-57.600,00		
Finanzwirksame Erträge		3.644.100,00		
221	Personalaufwand		695.500,00	
222	Sachaufwand (ohne Transferaufwand)		2.211.700,00	
223	Transferaufwand (laufende Transfers und Kapitaltransfers)		835.600,00	
224	Finanzaufwand		19.100,00	
Summe Aufwendungen (SU 22)			3.761.900,00	
2214	Nicht finanzierungswirksamer Personalaufwand (Dotierung RS für Abfertigungen, Jubiläum u. nicht konsumierte Urlaube)		-8.800,00	
2226	Nicht finanzierungswirksamer Sachaufwand (inkl. Abschreibungen, Dotierung von RS Prozess, ausstehende Rechnungen)		-665.100,00	
2237	Nicht finanzierungswirksamer Transferaufwand (Dotierungen von RS f. Pensionen)			
2245	Nicht finanzierungswirksamer Finanzaufwand (Wertberichtigungen zu Finanzinstrumenten, Aufwendungen aus der Bewertung von Beteiligungen)			
Nicht finanzwirksame Aufwendungen			-673.900,00	
Finanzwirksame Aufwendungen			3.088.000,00	
Finanzwirksames Ergebnis		3.644.100,00	3.088.000,00	556.100,00

1. Nachtragsvoranschlag 2020

Gemeinde Heiligenkreuz

Haushaltspotential (aufbauend auf der Ergebnisrechnung)

MVAG	Mittelverwendungs- und -aufbringungsgruppen	Mittelaufbringung	Mittelverwendung	Saldo
332	Einzahlungen aus der Rückzahlung von Darlehen sowie gewährten Vorschüssen (ohne 3325 mit Projektcode - Anzahlungen)			
1141	Vorräte (+ Veränderung)			
1142	Gegebene Anzahlungen auf Vorräte (+ Veränderung) wiederkehrende Einzahlungen der Kontengruppe 00-06, die keinem Projekt zugeordnet sind			
2301	Entnahmen von Haushaltsrücklagen (Kontengruppe 893)			
Jährliche wiederkehrende Einzahlungen		0,00		
36	Auszahlungen aus der Finanzierungstätigkeit		335.400,00	
2401	Zuweisung an Haushaltsrücklagen (Kontengruppe 793)			
342	Auszahlungen von gewährten Darlehen sowie gewährten Vorschüssen (ohne 3425 mit Projektcode - Anzahlungen)			
1141	Vorräte (- Veränderung)			
1142	Gegebene Anzahlungen auf Vorräte (- Veränderung) wiederkehrende Klein-Investitionen der Kontengruppe 00-06, die keinem Projekt zugeordnet sind		48.100,00	
Jährliche wiederkehrende Auszahlungen			383.500,00	
Kontengruppe 871, KT der Ergebnisrechnung, mit Projektcode (BZ)		-230.000,00		
Summe Kapitaltransfers der Ergebnisrechnung		-230.000,00		
Jährliches Haushaltspotential		3.414.100,00	3.471.500,00	-57.400,00
Jährliches Haushaltspotential		-57.400,00		
kumuliertes Haushaltspotential zum 31.12.2019 (Vorjahr)				
Verfügbares Haushaltspotential		-57.400,00		
<i>davon (dient ausschließlich der Information) Kontengruppe 871, KT der Ergebnisrechnung, ohne Projektcode (sind BZ zum Haushaltsausgleich)</i>		9.000,00		
2401	Zuweisung an Haushaltsrücklagen (Kontengruppe 794)			
2401	Zuweisung an Haushaltsrücklagen (Kontengruppe 795)			
Jährliche Aufwände für Rücklagen			0,00	
2301	Entnahmen von Haushaltsrücklagen (Kontengruppe 894)			
2301	Entnahmen von Haushaltsrücklagen (Kontengruppe 895)			
Jährliche RL-Erträge f. Investitionen (finanzw.)		0,00		
Endbestand kumuliertes Haushaltspotential		-57.400,00	0,00	-57.400,00

Nachweis der Investitionstätigkeit

1. Nachtragsvoranschlag 2020

Nachweis der Investitionstätigkeit

Gemeinde Heiligenkreuz

Vorhaben	Vorhabensbezeichnung	RA 2018	VA Vorjahre	VA 2020	Plan 2021	Plan 2022	Plan 2023	Plan 2024	Plan Gesamt
Konto	Bezeichnung								
1163100	ANKAUF FEUERWEHRAUTO SGF. (2018 bis 2099)								
	Auszahlungen - Investitionen - Mittelverwendung			385.000,00	0,00	0,00	0,00	0,00	385.000,00
	Anschaffungs- oder Herstellungskosten			385.000,00	0,00	0,00	0,00	0,00	385.000,00
5/163100-040000	ANKAUF FF-AUTO			385.000,00					385.000,00
	Einzahlungen - Finanzierung - Mittelherkunft			387.200,00	0,00	0,00	0,00	0,00	387.200,00
	Mittel aus Geldfluss aus der operativen Gebarung			225.000,00	0,00	0,00	0,00	0,00	225.000,00
6/163100+829960	Sonstige Erträge			225.000,00					225.000,00
	Bedarfszuweisungen/KTZ			62.200,00	0,00	0,00	0,00	0,00	62.200,00
6/163100+301000	FÖRDERUNG NÖ LR			62.200,00					62.200,00
	Haushaltsrücklagen/Zahlungsmittelreserven			0,00	0,00	0,00	0,00	0,00	0,00
	Sonstige Kapitaltransfers und Subventionen			100.000,00	0,00	0,00	0,00	0,00	100.000,00
6/163100+307000	INTERESSENTENBEITRAG			100.000,00					100.000,00
	Darlehen			0,00	0,00	0,00	0,00	0,00	0,00
	Finanzierungsleasing			0,00	0,00	0,00	0,00	0,00	0,00
	Veräußerung langfristiges Vermögen und sonstiges			0,00	0,00	0,00	0,00	0,00	0,00
Finanzierungsergebnis 1163100				2.200,00	0,00	0,00	0,00	0,00	2.200,00
				<i>inklusive Vorjahre</i>	2.200,00	2.200,00	2.200,00	2.200,00	

1. Nachtragsvoranschlag 2020

Gemeinde Heiligenkreuz

Nachweis der Investitionstätigkeit

Vorhaben	Vorhabensbezeichnung	RA 2018	VA Vorjahre	VA 2020	Plan 2021	Plan 2022	Plan 2023	Plan 2024	Plan Gesamt
Konto	Bezeichnung								
1612000	STRASSENBAU + RADWEG (2007 bis 2099)								
	Auszahlungen - Investitionen - Mittelverwendung			380.000,00	280.000,00	265.000,00	265.000,00	265.000,00	1.455.000,00
	Anschaffungs- oder Herstellungskosten			380.000,00	280.000,00	265.000,00	265.000,00	265.000,00	1.455.000,00
5/612000-004000	UIV. STRASSENBAUVORHABEN+RA			300.000,00	225.000,00	225.000,00	225.000,00	225.000,00	1.200.000,00
5/612000-040000	DWFG KOMMUNALMASCHINEN (E-Auto) + GERÄTE			50.000,00	40.000,00	25.000,00	25.000,00	25.000,00	165.000,00
5/612000-050000	STRASSENBELEUCHTUNG			30.000,00	15.000,00	15.000,00	15.000,00	15.000,00	90.000,00
	Einzahlungen - Finanzierung - Mittelherkunft			380.000,00	280.000,00	265.000,00	265.000,00	265.000,00	1.455.000,00
	Mittel aus Geldfluss aus der operativen Gebarung			150.000,00	50.000,00	35.000,00	35.000,00	35.000,00	305.000,00
6/612000+829960	Sonstige Erträge Zuführung			150.000,00	50.000,00	35.000,00	35.000,00	35.000,00	305.000,00
	Bedarfszuweisungen/KTZ			230.000,00	230.000,00	230.000,00	230.000,00	230.000,00	1.150.000,00
6/612000+871000	BEDARFSZUWEISUNG			230.000,00	230.000,00	230.000,00	230.000,00	230.000,00	1.150.000,00
	Haushaltsrücklagen/Zahlungsmittelreserven			0,00	0,00	0,00	0,00	0,00	0,00
	Sonstige Kapitaltransfers und Subventionen			0,00	0,00	0,00	0,00	0,00	0,00
	Darlehen			0,00	0,00	0,00	0,00	0,00	0,00
	Finanzierungsleasing			0,00	0,00	0,00	0,00	0,00	0,00
	Veräußerung langfristiges Vermögen und sonstiges			0,00	0,00	0,00	0,00	0,00	0,00
Finanzierungsergebnis 1612000				0,00	0,00	0,00	0,00	0,00	0,00
				<i>inklusive Vorjahre</i>	0,00	0,00	0,00	0,00	0,00

1. Nachtragsvoranschlag 2020

Nachweis der Investitionstätigkeit

Gemeinde Heiligenkreuz

Vorhaben	Vorhabensbezeichnung	RA 2018	VA Vorjahre	VA 2020	Plan 2021	Plan 2022	Plan 2023	Plan 2024	Plan Gesamt
Konto	Bezeichnung								
1850000	WVA ERWEITERUNG + SANIERUNG (2007 bis 2099)								
	Auszahlungen - Investitionen - Mittelverwendung			200.000,00	0,00	0,00	0,00	0,00	200.000,00
	Anschaffungs- oder Herstellungskosten			200.000,00	0,00	0,00	0,00	0,00	200.000,00
5/850000-010110	ERRICHTUNG WASSERLEITUNG+SANIERUNG WASSERBEHÄLTER			200.000,00					200.000,00
	Einzahlungen - Finanzierung - Mittelherkunft			200.000,00	0,00	0,00	0,00	0,00	200.000,00
	Mittel aus Geldfluss aus der operativen Gebarung			200.000,00	0,00	0,00	0,00	0,00	200.000,00
6/850000+829960	Sonstige Erträge Zuführung			200.000,00					200.000,00
	Bedarfszuweisungen/KTZ			0,00	0,00	0,00	0,00	0,00	0,00
	Haushaltsrücklagen/Zahlungsmittelreserven			0,00	0,00	0,00	0,00	0,00	0,00
	Sonstige Kapitaltransfers und Subventionen			0,00	0,00	0,00	0,00	0,00	0,00
	Darlehen			0,00	0,00	0,00	0,00	0,00	0,00
	Finanzierungsleasing			0,00	0,00	0,00	0,00	0,00	0,00
	Veräußerung langfristiges Vermögen und sonstiges			0,00	0,00	0,00	0,00	0,00	0,00
Finanzierungsergebnis 1850000				0,00	0,00	0,00	0,00	0,00	0,00
				<i>inklusive Vorjahre</i>	0,00	0,00	0,00	0,00	0,00

1. Nachtragsvoranschlag 2020

Gemeinde Heiligenkreuz

Nachweis der Investitionstätigkeit

Vorhaben	Vorhabensbezeichnung	RA 2018	VA Vorjahre	VA 2020	Plan 2021	Plan 2022	Plan 2023	Plan 2024	Plan Gesamt
Konto	Bezeichnung								
1851100	ZINSEN F. FINANZSCHULDEN (2007 bis 2099)								
	Auszahlungen - Investitionen - Mittelverwendung			0,00	1.600,00	1.600,00	1.600,00	1.600,00	6.400,00
	Anschaffungs- oder Herstellungskosten			0,00	1.600,00	1.600,00	1.600,00	1.600,00	6.400,00
	5/851100-650000 ZINSEN F. FINANZSCHULDEN				1.600,00	1.600,00	1.600,00	1.600,00	6.400,00
	Einzahlungen - Finanzierung - Mittelherkunft			0,00	0,00	0,00	0,00	0,00	0,00
	Mittel aus Geldfluss aus der operativen Gebarung			0,00	0,00	0,00	0,00	0,00	0,00
	Bedarfszuweisungen/KTZ			0,00	0,00	0,00	0,00	0,00	0,00
	Haushaltsrücklagen/Zahlungsmittelreserven			0,00	0,00	0,00	0,00	0,00	0,00
	Sonstige Kapitaltransfers und Subventionen			0,00	0,00	0,00	0,00	0,00	0,00
	Darlehen			0,00	0,00	0,00	0,00	0,00	0,00
	Finanzierungsleasing			0,00	0,00	0,00	0,00	0,00	0,00
	Veräußerung langfristiges Vermögen und sonstiges			0,00	0,00	0,00	0,00	0,00	0,00
Finanzierungsergebnis 1851100				0,00	-1.600,00	-1.600,00	-1.600,00	-1.600,00	-6.400,00
				<i>inklusive Vorjahre</i>	-1.600,00	-3.200,00	-4.800,00	-6.400,00	

1. Nachtragsvoranschlag 2020

Gemeinde Heiligenkreuz

Nachweis der Investitionstätigkeit

Vorhaben	Vorhabensbezeichnung	RA 2018	VA Vorjahre	VA 2020	Plan 2021	Plan 2022	Plan 2023	Plan 2024	Plan Gesamt
Konto	Bezeichnung								
2888888	Sonstige Investitionen								
	Auszahlungen - Investitionen - Mittelverwendung			48.100,00	31.200,00	32.400,00	32.400,00	32.400,00	176.500,00
	Anschaffungs- oder Herstellungskosten			48.100,00	31.200,00	32.400,00	32.400,00	32.400,00	176.500,00
	1/010000-020000 Ankauf von Maschinen			3.000,00	3.000,00	3.000,00	3.000,00	3.000,00	15.000,00
	1/010000-042000 Amtsausstattung			6.000,00	1.000,00	1.000,00	1.000,00	1.000,00	10.000,00
	1/029000-042000 Einrichtungen			700,00	700,00	700,00	700,00	700,00	3.500,00
	1/211000-042000 Anschaffungen			4.000,00	4.000,00	5.000,00	5.000,00	5.000,00	23.000,00
	1/612000-020000 Ankauf v. Maschinen			2.300,00	2.400,00	2.500,00	2.500,00	2.500,00	12.200,00
	1/612000-030000 Ankauf v. Werkzeugen			500,00	500,00	500,00	500,00	500,00	2.500,00
	1/640000-050000 Ankauf v. Verkehrszeichen			500,00	1.000,00	1.000,00	1.000,00	1.000,00	4.500,00
	1/850000-006000 Erweiterung der WVA 20 %			5.000,00	5.000,00	5.000,00	5.000,00	5.000,00	25.000,00
	1/850000-042000 Wasserzähler-Neuanschaffung 20 %			1.100,00	1.100,00	1.200,00	1.200,00	1.200,00	5.800,00
	1/850000-050000 Sonderanlagen 20 %			5.000,00	5.000,00	5.000,00	5.000,00	5.000,00	25.000,00
	1/851000-006000 Erweiterung 20 %			20.000,00	7.500,00	7.500,00	7.500,00	7.500,00	50.000,00
	Einzahlungen - Finanzierung - Mittelherkunft			0,00	0,00	0,00	0,00	0,00	0,00
	Mittel aus Geldfluss aus der operativen Gebarung			0,00	0,00	0,00	0,00	0,00	0,00
	Bedarfszuweisungen/KTZ			0,00	0,00	0,00	0,00	0,00	0,00
	Haushaltsrücklagen/Zahlungsmittelreserven			0,00	0,00	0,00	0,00	0,00	0,00
	Sonstige Kapitaltransfers und Subventionen			0,00	0,00	0,00	0,00	0,00	0,00
	Darlehen			0,00	0,00	0,00	0,00	0,00	0,00
	Finanzierungsleasing			0,00	0,00	0,00	0,00	0,00	0,00
	Veräußerung langfristiges Vermögen und sonstiges			0,00	0,00	0,00	0,00	0,00	0,00
Finanzierungsergebnis 2888888				-48.100,00	-31.200,00	-32.400,00	-32.400,00	-32.400,00	-176.500,00
				<i>inklusive Vorjahre</i>	-79.300,00	-111.700,00	-144.100,00	-176.500,00	

Leasingspiegel (Anlage 6i)

Finanzierungsleasing

Ansatz- oder Projektbezeichnung	Anschaffungskosten	Buchwert 31.12.2019	Buchwert 31.12.2020	Summe ausstehender Mindestleasing- zahlungen	Restlaufzeit in Jahren
Summe	0,00	0,00	0,00	0,00	

Wirtschaftliche Unternehmungen, Betriebe, betriebsähnliche Einrichtungen gem. § 1 Abs. 2

Summe	0,00	0,00	0,00	0,00	
-------	------	------	------	------	--

Operating Leasing

Ansatz- oder Projektbezeichnung	Grundmietzeit in Jahren	Gesamtkosten	Einmalkauti- on	Leasingentgelt (ohne laufender Kauti- on)	Laufende Kauti- on	Restlaufzeit in Jahren	Kumulierte Restzahlungen
Summe		0,00	0,00	0,00	0,00		0,00

Wirtschaftliche Unternehmungen, Betriebe, betriebsähnliche Einrichtungen gem. § 1 Abs. 2

Summe		0,00	0,00	0,00	0,00		0,00
-------	--	------	------	------	------	--	------

Nachweis Vermögen mit abgeänderter Nutzungsdauer

Konto	Bezeichnung	Nutzungsdauer lt. VRV	Abweichende Nutzungsdauer	Begründung
-------	-------------	-----------------------	---------------------------	------------

Dienstpostenplan
- interne Anlage b

Dienstpostenplan im Voranschlag 2020							
DZW	Bezeichnung des Dienstzweiges	Anzahl	Entlohnungs-gruppe	Funktionsverwendung			
				Anzahl	FGrp	Bezeichnung	Pzlg
56	Gehobener Verwaltungsdienst	1	6	1	8	Amtsleiter	✓
69	Rechnungsfachdienst	1	5	1	6	-	
85	mittlerer Verwaltungs- und Kanzleidienst	2	4	-	-	-	-
15	Reinigungs- und Kochhilfsdienst	2	2	-	-	-	-
12	Kindergartenhilfsdienst	3	3	-	-	-	-
60	Erzieherfachdienst	1	5	-	-	-	-
16	Schulwart	1	2	-	-	-	-
2	Facharbeiter	4	5	-	-	-	-
6	Klärfacharbeiter	1	6	-	-	-	-
11	angelernerter Arbeiter	1	3	-	-	-	-

Seite	Inhalt
3	Vorbericht
19	Ergebnishaushalt Gesamt 1. Ebene (Anlage 1a) - interne Vergütungen enthalten
23	Ergebnishaushalt Gesamt 1. und 2. Ebene (Anlage 1a) - interne Vergütungen enthalten
27	Ergebnishaushalt Bereichsbudget 1. und 2. Ebene (Anlage 1a)
49	Finanzierungshaushalt Gesamt 1. Ebene (Anlage 1b) - interne Vergütungen enthalten
53	Finanzierungshaushalt Gesamt 1. und 2. Ebene (Anlage 1b) - interne Vergütungen enthalten
59	Finanzierungshaushalt Bereichsbudget 1. und 2. Ebene (Anlage 1b)
101	Querschnitt (Anlage 5b)
107	Ergebnis- und Finanzierungsvoranschlag Detailnachweis
163	Personaldaten iSd ÖStp (Anlage 4)
167	Nachweis über Transferzahlungen (Anlage 6a)
171	Nachweis über Haushaltsrücklagen und Zahlungsmittelreserven (Anlage 6b)
175	Einzelnachweis über Finanzschulden und Schuldendienst (Anlage 6c)
181	Nachweis über hausinterne Vergütungen (Anlage 6f)
185	MFP - Ergebnishaushalt Gesamt 1. und 2. Ebene - interne Vergütungen enthalten
189	MFP - Finanzierungshaushalt Gesamt 1. und 2. Ebene - interne Vergütungen enthalten
195	Haushaltspotential (aufbauend auf der Ergebnisrechnung)
199	Nachweis der Investitionstätigkeit
207	Leasingspiegel (Anlage 6i)
211	Nachweis Vermögen mit abgeänderter Nutzungsdauer
215	Dienstpostenplan